

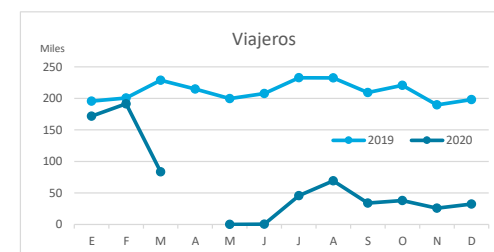
# Principales indicadores de alojamiento turístico

## LANZAROTE (a diciembre 2020)



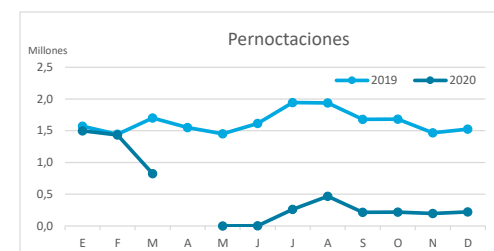
### VIAJEROS EN ALOJAMIENTO TURÍSTICO

	Detalle según tipo de alojamiento											
	TOTAL				Hotelero				Extrahotelero			
	Extranjero	Península	Canarias	Total	Extranjero	Península	Canarias	Total	Extranjero	Península	Canarias	Total
ene-dic19	2.159.555	240.047	130.282	<b>2.529.884</b>	1.404.281	199.730	71.962	<b>1.675.973</b>	755.274	40.317	58.320	<b>853.911</b>
ene-dic20	529.585	100.740	61.504	<b>691.829</b>	354.123	84.105	33.391	<b>471.619</b>	175.399	16.520	27.828	<b>219.747</b>
Dif	<b>-1.629.970</b>	<b>-139.307</b>	<b>-68.778</b>	<b>-1.838.055</b>	<b>-1.050.158</b>	<b>-115.625</b>	<b>-38.571</b>	<b>-1.204.354</b>	<b>-579.875</b>	<b>-23.797</b>	<b>-30.492</b>	<b>-634.164</b>
Dif, %	<b>-75,5%</b>	<b>-58,0%</b>	<b>-52,8%</b>	<b>-72,7%</b>	<b>-74,8%</b>	<b>-57,9%</b>	<b>-53,6%</b>	<b>-71,9%</b>	<b>-76,8%</b>	<b>-59,0%</b>	<b>-52,3%</b>	<b>-74,3%</b>



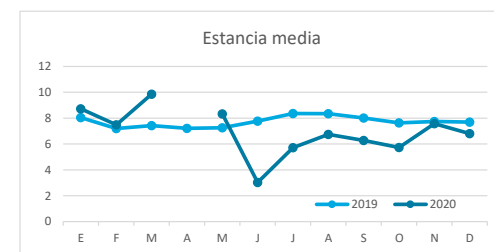
### PERNOCTACIONES

	Detalle según tipo de alojamiento											
	TOTAL				Hotelero				Extrahotelero			
	Extranjero	Península	Canarias	Total	Extranjero	Península	Canarias	Total	Extranjero	Península	Canarias	Total
ene-dic19	17.674.388	1.396.941	500.513	<b>19.571.842</b>	10.836.466	1.130.853	225.476	<b>12.192.795</b>	6.837.922	266.088	275.037	<b>7.379.047</b>
ene-dic20	4.501.606	587.576	241.775	<b>5.330.957</b>	2.781.919	483.835	113.912	<b>3.379.666</b>	1.719.153	103.273	127.171	<b>1.949.597</b>
Dif	<b>-13.172.782</b>	<b>-809.365</b>	<b>-258.738</b>	<b>-14.240.885</b>	<b>-8.054.547</b>	<b>-647.018</b>	<b>-111.564</b>	<b>-8.813.129</b>	<b>-5.118.769</b>	<b>-162.815</b>	<b>-147.866</b>	<b>-5.429.450</b>
Dif, %	<b>-74,5%</b>	<b>-57,9%</b>	<b>-51,7%</b>	<b>-72,8%</b>	<b>-74,3%</b>	<b>-57,2%</b>	<b>-49,5%</b>	<b>-72,3%</b>	<b>-74,9%</b>	<b>-61,2%</b>	<b>-53,8%</b>	<b>-73,6%</b>

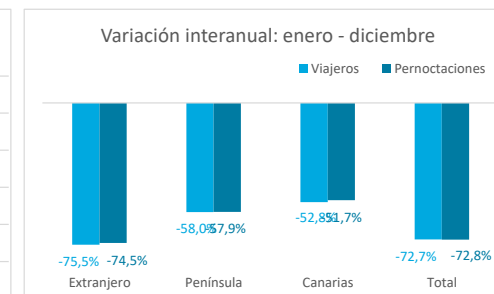
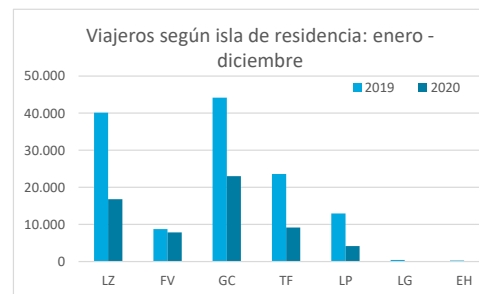
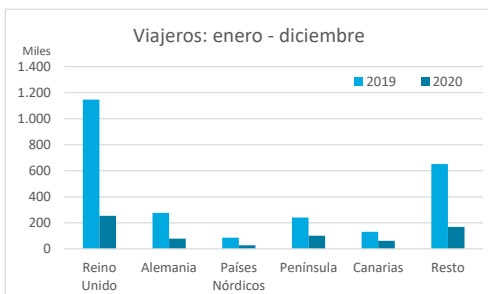


### ESTANCIA MEDIA

	Detalle según tipo de alojamiento											
	TOTAL				Hotelero				Extrahotelero			
	Extranjero	Península	Canarias	Total	Extranjero	Península	Canarias	Total	Extranjero	Península	Canarias	Total
ene-dic19	8,2	5,8	3,8	<b>7,7</b>	7,7	5,7	3,1	<b>7,3</b>	9,1	6,6	4,7	<b>8,6</b>
ene-dic20	8,5	5,8	3,9	<b>7,7</b>	7,9	5,8	3,4	<b>7,2</b>	9,8	6,3	4,6	<b>8,9</b>
Dif	0,3	0,0	0,1	<b>0,0</b>	0,1	0,1	0,3	<b>-0,1</b>	0,7	<b>-0,3</b>	<b>-0,1</b>	<b>0,2</b>



### DETALLE VIAJEROS Y PERNOCTACIONES SEGÚN LUGAR DE RESIDENCIA

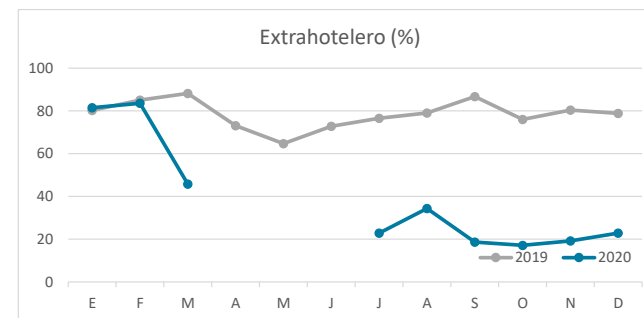
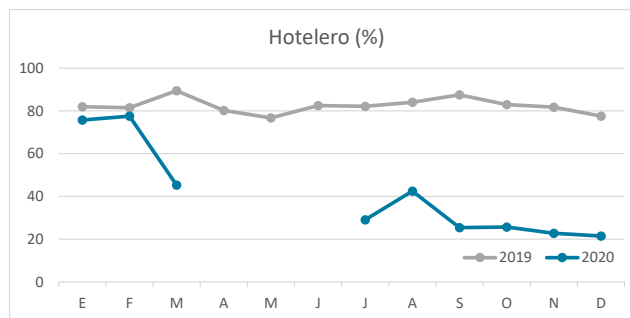
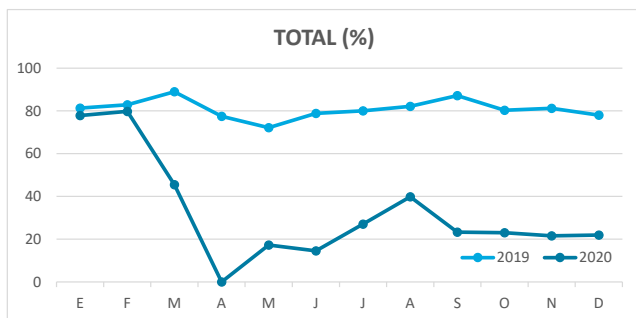


El dato referido al TOTAL (Hotelero + Extrahotelero) no coincide con la suma de alojamiento hotelero y extrahotelero debido a que entre abril y junio de 2020 no se publicó el desglose por islas.

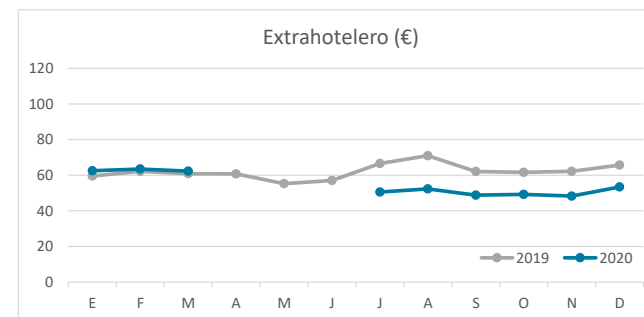
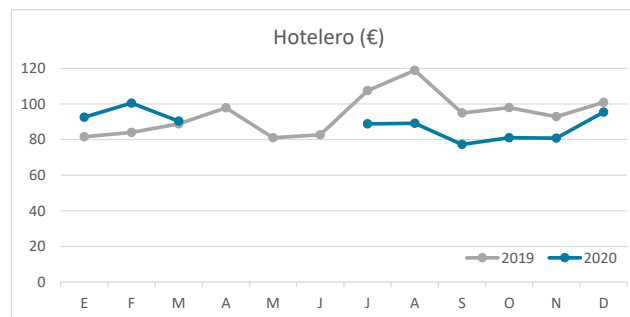
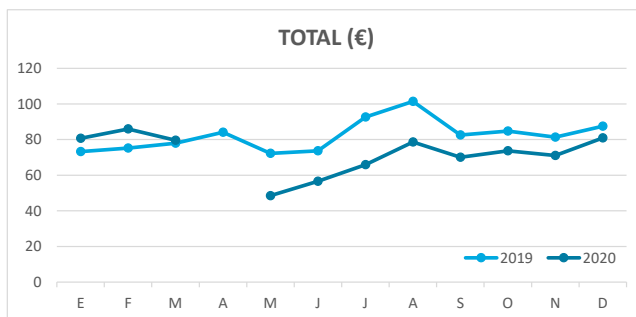
# Principales indicadores de alojamiento turístico

## LANZAROTE (a diciembre 2020)

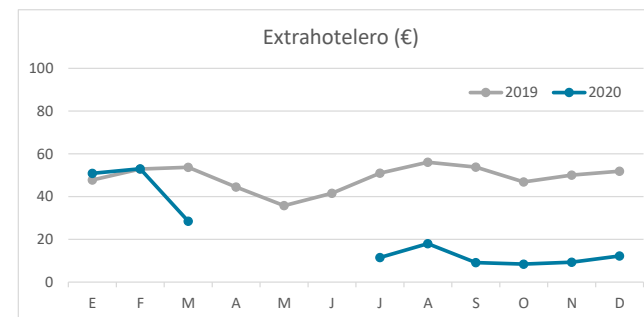
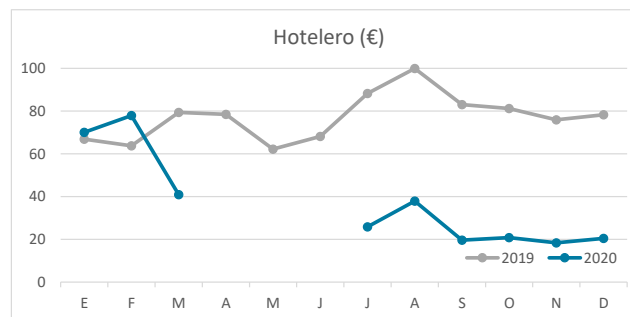
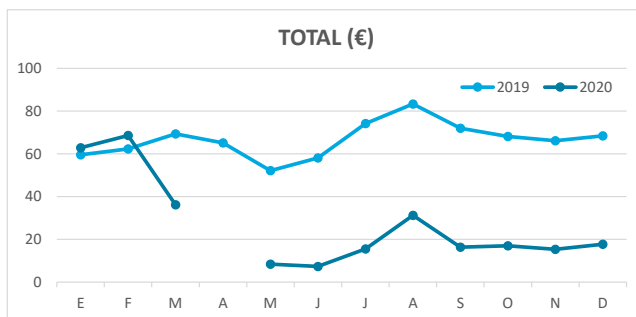
### ÍNDICE DE OCUPACIÓN POR HABITACIÓN / APARTAMENTO



### ADR (tarifa media diaria)



### REVPAR (ingreso por habitación/apartamento disponible)



Nota: el indicador de viajeros se refiere a viajeros entrados.

Fuente: Encuestas de Alojamiento Turístico (ISTAC)