

Viviendas vacacionales comercializadas en plataformas

Marzo 2026

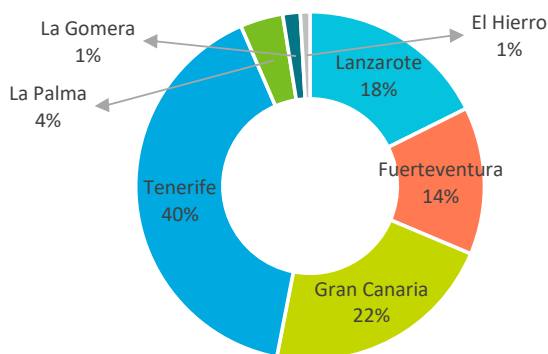
Principales indicadores relativos a viviendas vacacionales (últimos datos)

	CANARIAS	Lanzarote	Fuerteventura	Gran Canaria	Tenerife	La Palma	La Gomera	El Hierro
Viviendas vacacionales disponibles	43.381	6.990	5.884	9.594	17.712	1.945	846	406
Plazas disponibles	178.037	31.430	24.387	38.646	72.004	7.062	2.895	1.598
Tasa de vivienda reservada (%)	94,18%	95,61%	95,04%	94,90%	93,77%	88,95%	90,66%	90,39%
Tarifa media diaria (€)	151,84	186,08	130,57	155,76	151,52	108,67	92,85	96,45
Estancia media (días)	5,67	5,61	6,07	5,6	5,6	5,98	5,43	4,59
Ingresos totales (mill.€)	120,46	24,16	14,78	27,00	49,19	3,54	1,29	0,49

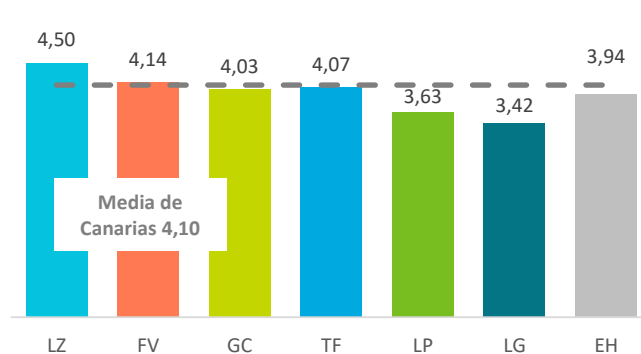
Variación interanual 26/25

	CANARIAS	Lanzarote	Fuerteventura	Gran Canaria	Tenerife	La Palma	La Gomera	El Hierro
Viviendas vacacionales disponibles	-9,9%	-10,3%	-8,2%	-8,8%	-10,6%	-13,8%	-5,7%	-12,9%
Plazas disponibles	-11,7%	-12,2%	-9,6%	-10,7%	-12,7%	-14,1%	-6,6%	-13,3%
Tasa de vivienda reservada (%)	-1,17	-1,59	-0,34	0,46	-1,39	-7,06	-4,32	0,26
Tarifa media diaria (€)	-0,5%	-3,3%	1,3%	-1,3%	0,6%	-1,6%	8,8%	-0,4%
Estancia media (días)	1,1	0,70	1,29	1,24	1,06	1,42	1,33	1,10
Ingresos totales (mill.€)	2,9%	-8,0%	9,0%	8,4%	4,3%	-1,5%	15,8%	-3,7%

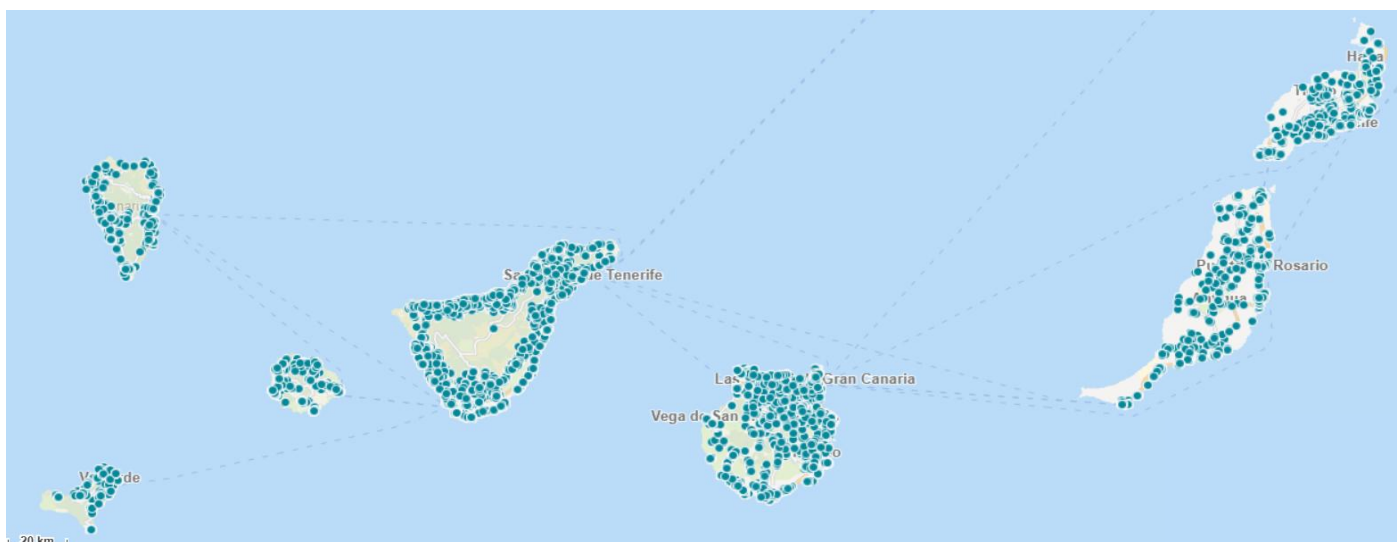
Distribución de plazas: Marzo 2026



Plazas por vivienda: Marzo 2026



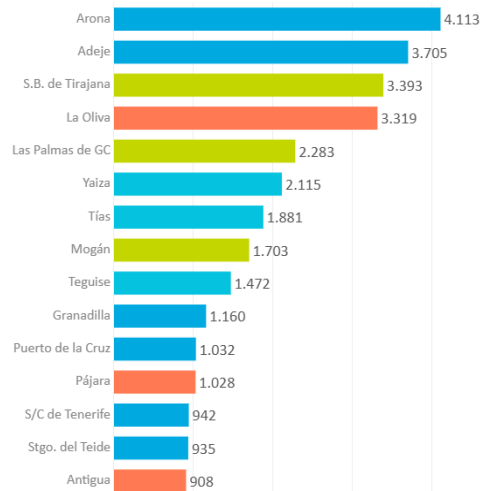
Geolocalización de viviendas vacacionales registradas en el Registro General Turístico de Canarias



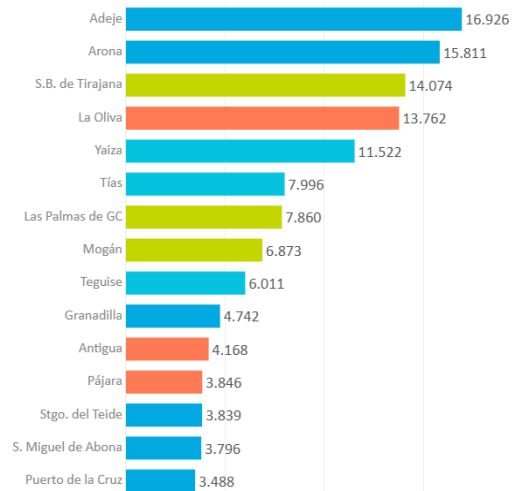
Principales indicadores relativos a VV por islas y municipios

Ranking 15 primeros municipios: Marzo 2026

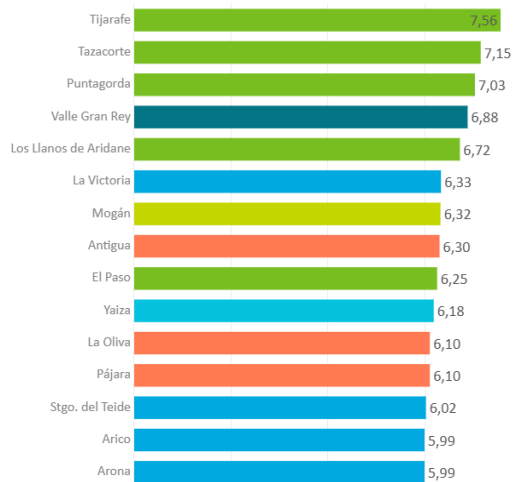
VV disponibles: mar.-26



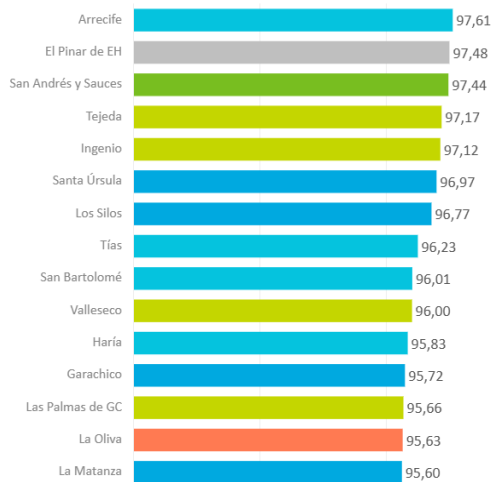
Plazas disponibles: mar.-26



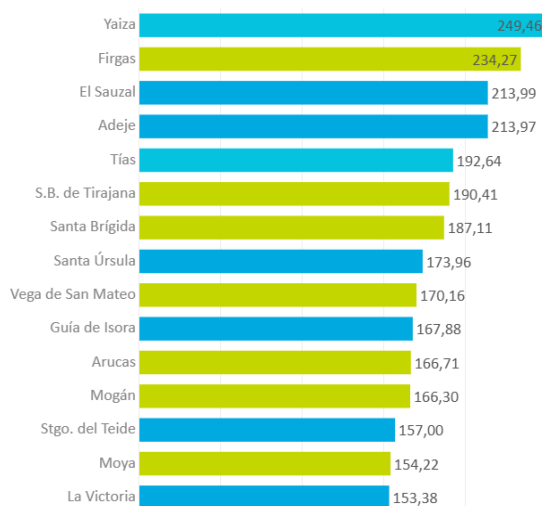
Estancia media: mar.-26



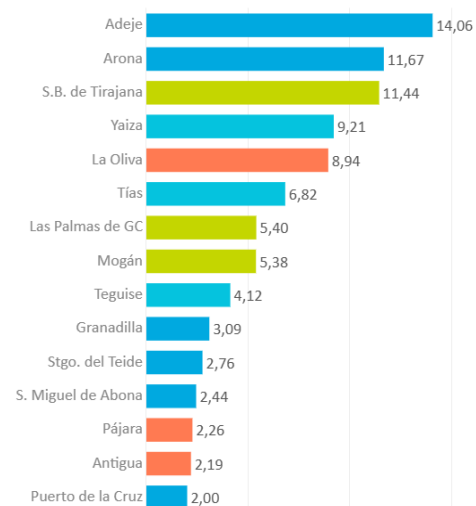
Tasa de ocupación: mar.-26



Tarifa media diaria: mar.-26



Ingresos totales (mill.€): mar.-26



Viviendas vacacionales comercializadas en plataformas

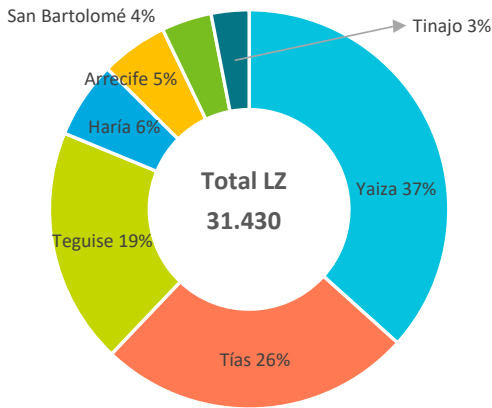
Marzo 2026

LANZAROTE

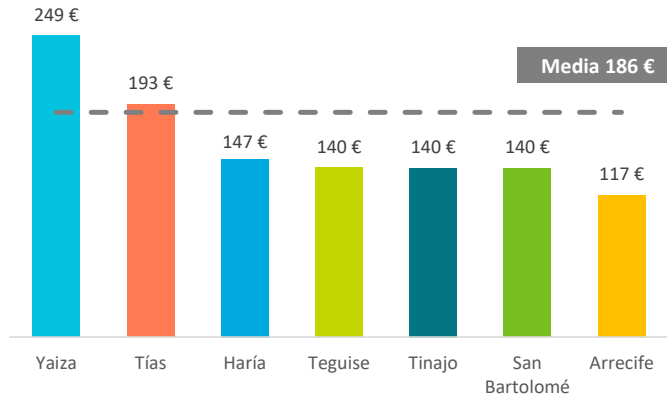
Número de viviendas marzo 2026: 6.990

% Tasa de vivienda reservada marzo 2026: 95,61%

Distribución de plazas: Marzo 2026



Tarifa media diaria: Marzo 2026

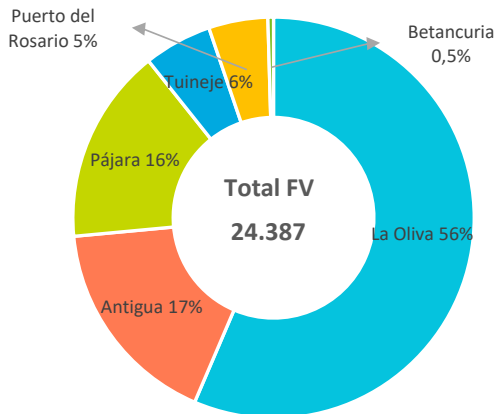


FUERTEVENTURA

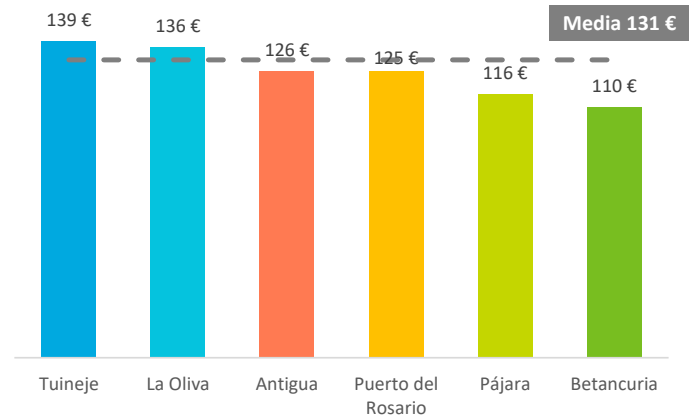
Número de viviendas marzo 2026: 5.884

% Tasa de vivienda reservada marzo 2026: 95,04%

Distribución de plazas: Marzo 2026



Tarifa media diaria: Marzo 2026

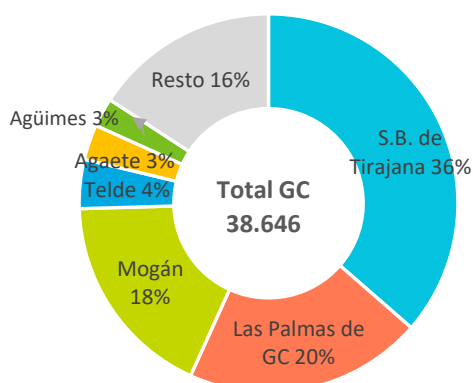


GRAN CANARIA

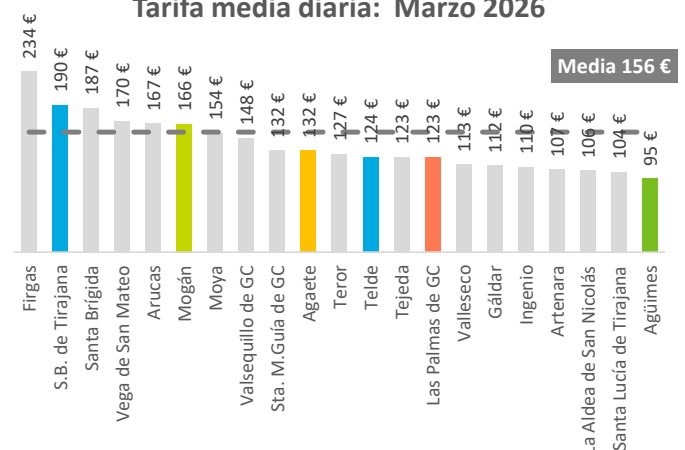
Número de viviendas marzo 2026: 9.594

% Tasa de vivienda reservada marzo 2026: 94,90%

Distribución de plazas: Marzo 2026



Tarifa media diaria: Marzo 2026



Viviendas vacacionales comercializadas en plataformas

Marzo 2026

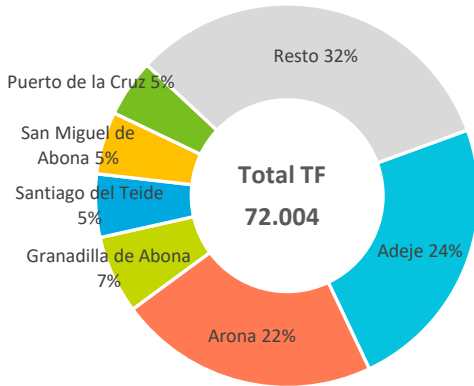


TENERIFE

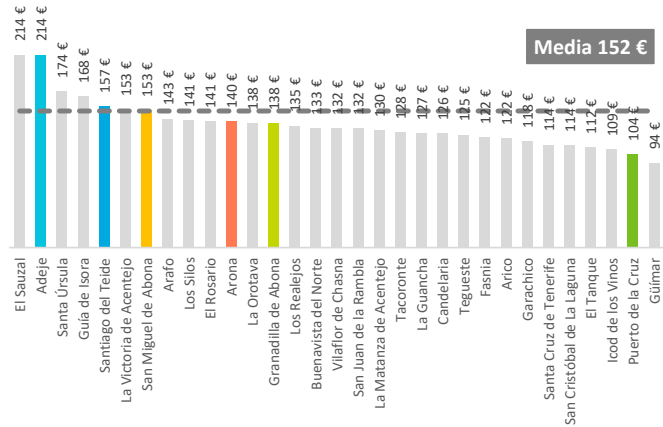
Número de viviendas marzo 2026: 17.712

% Tasa de vivienda reservada marzo 2026: 93,77%

Distribución de plazas: Marzo 2026



Tarifa media diaria: Marzo 2026

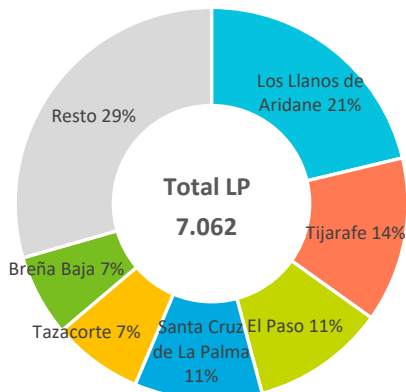


LA PALMA

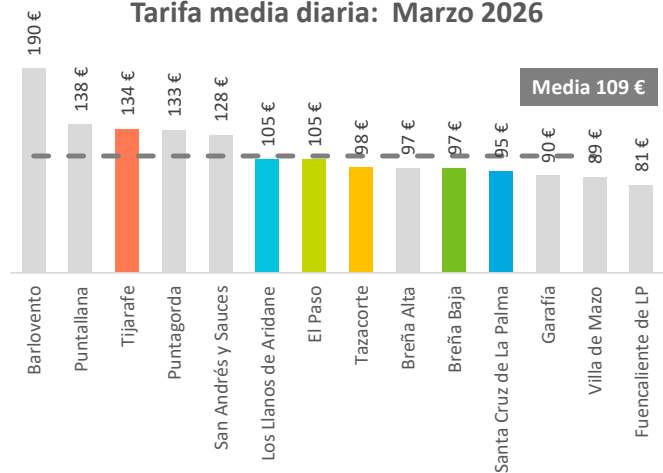
Número de viviendas marzo 2026: 1.945

% Tasa de vivienda reservada marzo 2026: 88,95%

Distribución de plazas: Marzo 2026



Tarifa media diaria: Marzo 2026

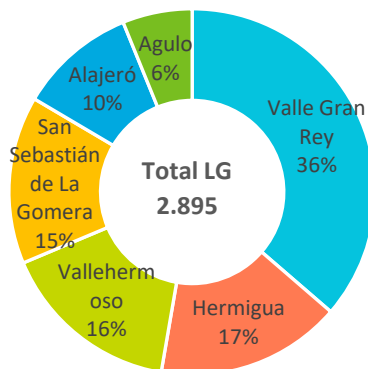


LA GOMERA

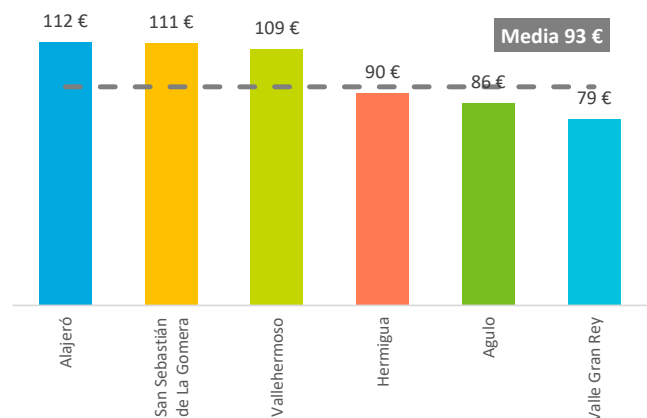
Número de viviendas marzo 2026: 846

% Tasa de vivienda reservada marzo 2026: 90,66%

Distribución de plazas: Marzo 2026



Tarifa media diaria: Marzo 2026



Viviendas vacacionales comercializadas en plataformas

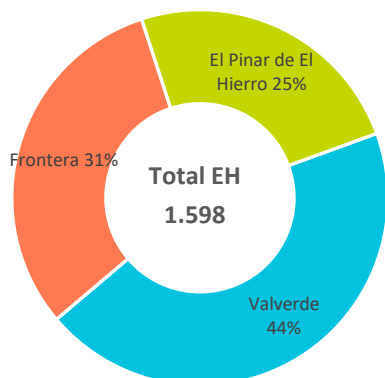
Marzo 2026

EL HIERRO

Número de viviendas marzo 2026: 406

% Tasa de vivienda reservada marzo 2026: 90,39%

Distribución de plazas: Marzo 2026



Tarifa media diaria: Marzo 2026

