

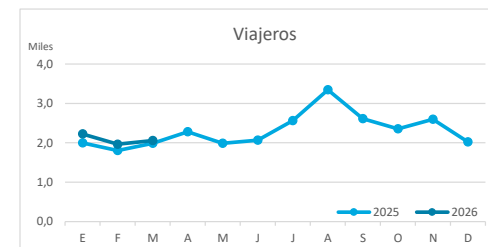
# Principales indicadores de alojamiento turístico

## EL HIERRO (a marzo de 2026)



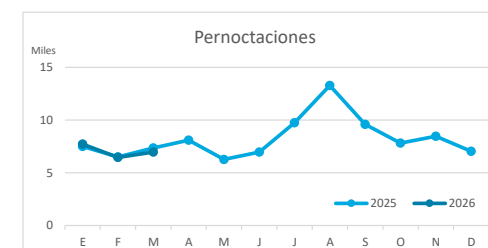
### VIAJEROS EN ALOJAMIENTO TURÍSTICO

	TOTAL				Detalle según tipo de alojamiento							
					Hotelero				Extrahotelero			
	Extranjeros	Peninsulares	Canarios	Total	Extranjeros	Peninsulares	Canarios	Total	Extranjeros	Peninsulares	Canarios	Total
ene-mar25	1.662	978	3.149	<b>5.789</b>	1.438	869	1.879	<b>4.186</b>	224	109	1.270	<b>1.603</b>
ene-mar26	1.810	1.097	3.337	<b>6.244</b>	1.566	958	2.028	<b>4.552</b>	244	139	1.309	<b>1.692</b>
Dif	148	119	188	<b>455</b>	128	89	149	<b>366</b>	20	30	39	<b>89</b>
Dif, %	8,9%	12,2%	6,0%	<b>7,9%</b>	8,9%	10,2%	7,9%	<b>8,7%</b>	8,9%	27,5%	3,1%	<b>5,6%</b>



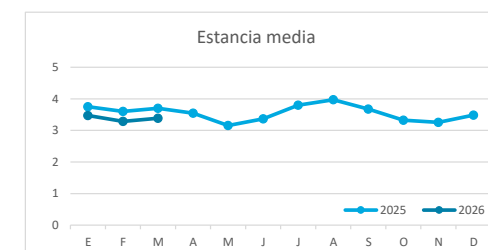
### PERNOCTACIONES

	TOTAL				Detalle según tipo de alojamiento							
					Hotelero				Extrahotelero			
	Extranjeros	Peninsulares	Canarios	Total	Extranjeros	Peninsulares	Canarios	Total	Extranjeros	Peninsulares	Canarios	Total
ene-mar25	8.074	4.083	9.190	<b>21.347</b>	6.395	3.325	4.621	<b>14.341</b>	1.679	758	4.569	<b>7.006</b>
ene-mar26	7.935	4.387	8.818	<b>21.140</b>	6.271	3.788	4.560	<b>14.619</b>	1.664	599	4.258	<b>6.521</b>
Dif	-139	304	-372	<b>-207</b>	-124	463	-61	<b>278</b>	-15	-159	-311	<b>-485</b>
Dif, %	-1,7%	7,4%	-4,0%	<b>-1,0%</b>	-1,9%	13,9%	-1,3%	<b>1,9%</b>	-0,9%	-21,0%	-6,8%	<b>-6,9%</b>

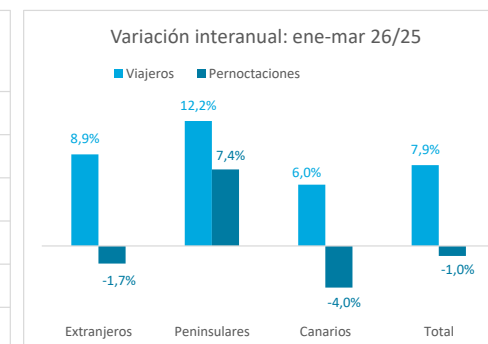
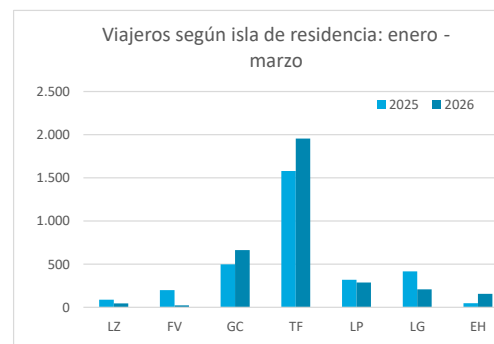
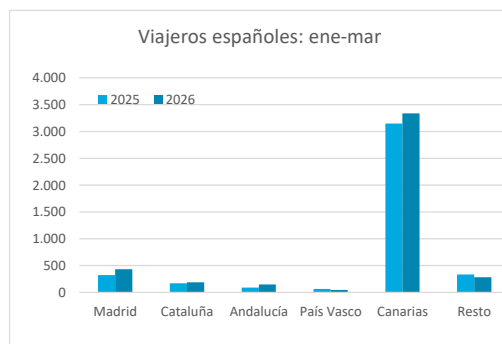
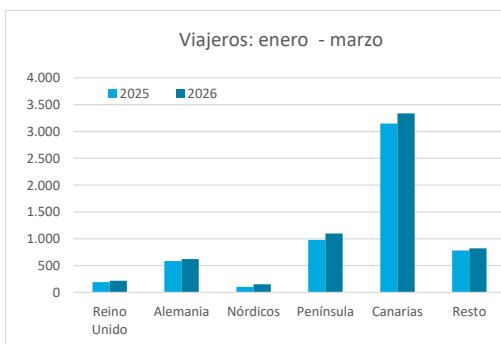


### ESTANCIA MEDIA

	TOTAL				Detalle según tipo de alojamiento							
					Hotelero				Extrahotelero			
	Extranjeros	Peninsulares	Canarios	Total	Extranjeros	Peninsulares	Canarios	Total	Extranjeros	Peninsulares	Canarios	Total
ene-mar25	4,9	4,2	2,9	<b>3,7</b>	4,4	3,8	2,5	<b>3,4</b>	7,5	7,0	3,6	<b>4,4</b>
ene-mar26	4,4	4,0	2,6	<b>3,4</b>	4,0	4,0	2,2	<b>3,2</b>	6,8	4,3	3,3	<b>3,9</b>
Dif	-0,5	-0,2	-0,3	<b>-0,3</b>	-0,4	0,1	-0,2	<b>-0,2</b>	-0,7	-2,6	-0,3	<b>-0,5</b>



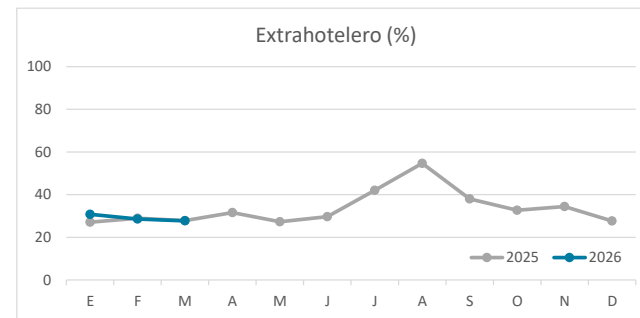
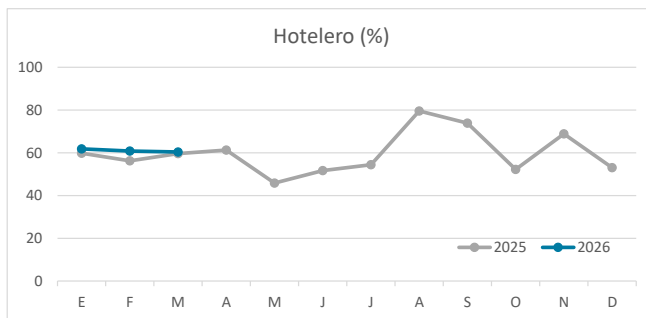
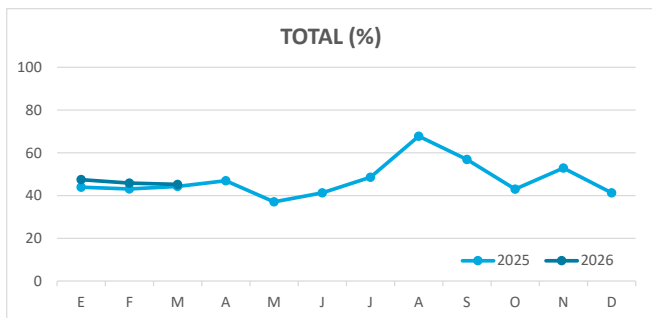
### DETALLE VIAJEROS Y PERNOCTACIONES SEGÚN LUGAR DE RESIDENCIA



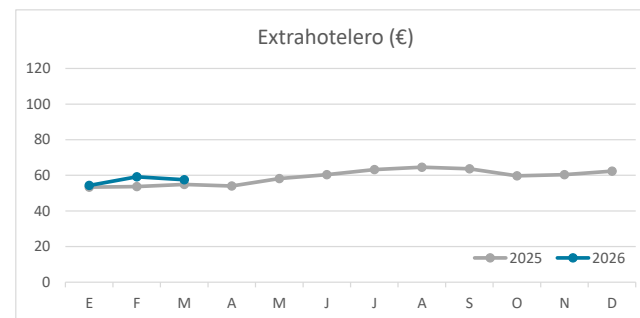
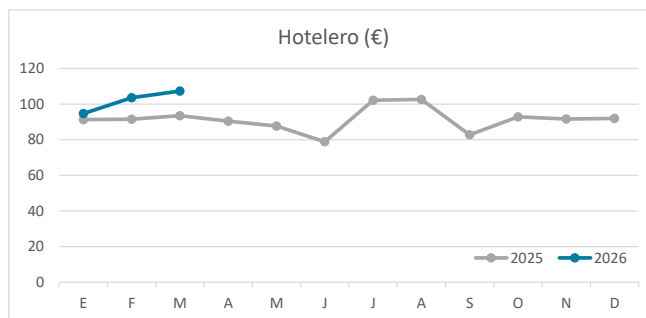
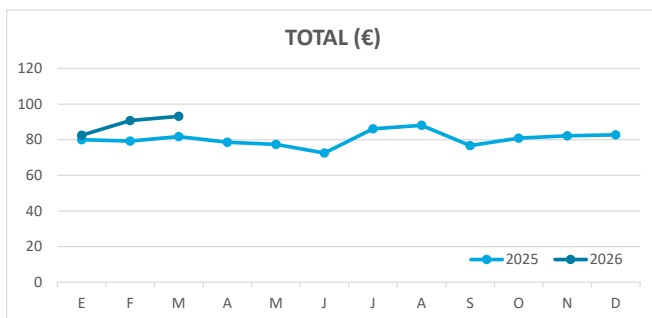
# Principales indicadores de alojamiento turístico

## EL HIERRO (a marzo de 2026)

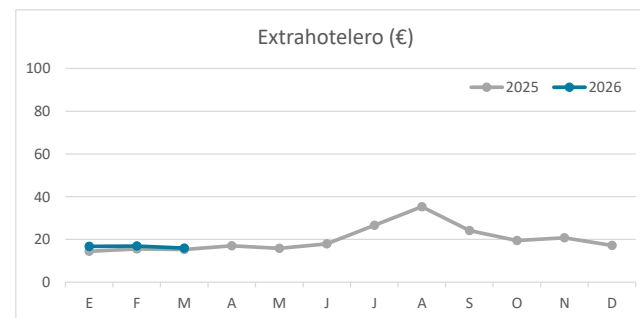
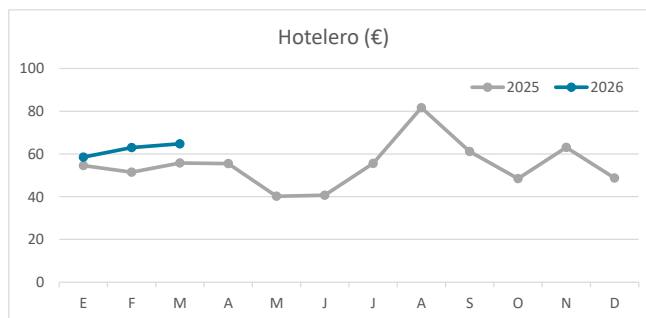
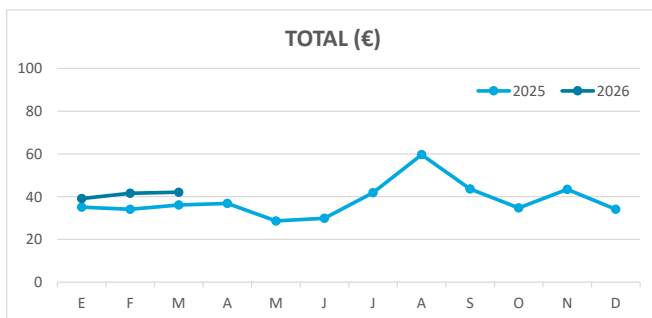
### ÍNDICE DE OCUPACIÓN POR HABITACIÓN / APARTAMENTO



### ADR (tarifa media diaria)



### REVPAR (ingreso por habitación/apartamento disponible)



Nota: el indicador de viajeros se refiere a viajeros entrados.  
Fuente: Encuestas de Alojamiento Turístico (ISTAC)