

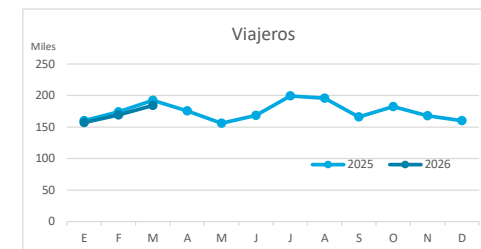
Principales indicadores de alojamiento turístico

FUERTEVENTURA (a marzo de 2026)



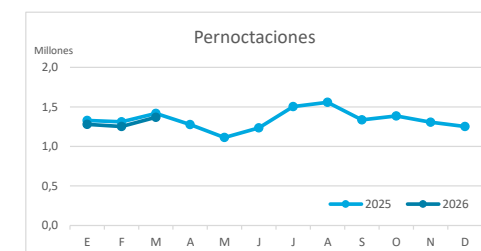
VIAJEROS EN ALOJAMIENTO TURÍSTICO

	TOTAL				Detalle según tipo de alojamiento							
					Hotelero				Extrahotelero			
	Extranjeros	Peninsulares	Canarios	Total	Extranjeros	Peninsulares	Canarios	Total	Extranjeros	Peninsulares	Canarios	Total
ene-mar25	489.075	25.030	12.451	526.556	433.588	21.864	9.551	465.003	55.487	3.166	2.900	61.553
ene-mar26	466.880	30.863	12.684	510.427	411.187	28.807	9.895	449.889	55.693	2.056	2.789	60.538
Dif	-22.195	5.833	233	-16.129	-22.401	6.943	344	-15.114	206	-1.110	-111	-1.015
Dif, %	-4,5%	23,3%	1,9%	-3,1%	-5,2%	31,8%	3,6%	-3,3%	0,4%	-35,1%	-3,8%	-1,6%



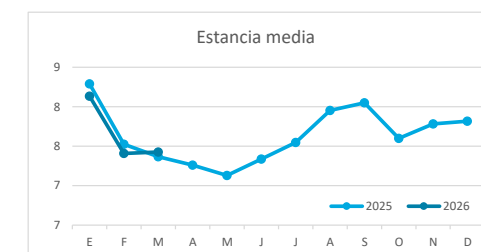
PERNOCTACIONES

	TOTAL				Detalle según tipo de alojamiento							
					Hotelero				Extrahotelero			
	Extranjeros	Peninsulares	Canarios	Total	Extranjeros	Peninsulares	Canarios	Total	Extranjeros	Peninsulares	Canarios	Total
ene-mar25	3.874.069	135.501	44.962	4.054.532	3.356.040	114.414	32.340	3.502.794	518.029	21.087	12.622	551.738
ene-mar26	3.656.083	194.747	47.793	3.898.623	3.158.516	183.947	35.749	3.378.212	497.567	10.800	12.044	520.411
Dif	-217.986	59.246	2.831	-155.909	-197.524	69.533	3.409	-124.582	-20.462	-10.287	-578	-31.327
Dif, %	-5,6%	43,7%	6,3%	-3,8%	-5,9%	60,8%	10,5%	-3,6%	-3,9%	-48,8%	-4,6%	-5,7%

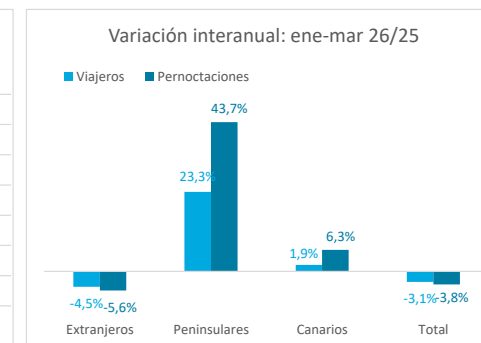
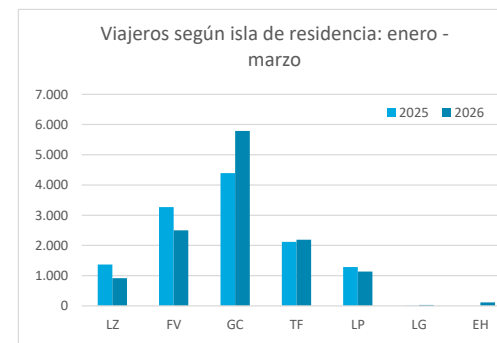
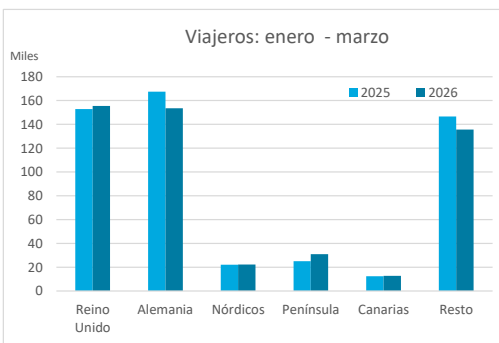


ESTANCIA MEDIA

	TOTAL				Detalle según tipo de alojamiento							
					Hotelero				Extrahotelero			
	Extranjeros	Peninsulares	Canarios	Total	Extranjeros	Peninsulares	Canarios	Total	Extranjeros	Peninsulares	Canarios	Total
ene-mar25	7,9	5,4	3,6	7,7	7,7	5,2	3,4	7,5	9,3	6,7	4,4	9,0
ene-mar26	7,8	6,3	3,8	7,6	7,7	6,4	3,6	7,5	8,9	5,3	4,3	8,6
Dif	-0,1	0,9	0,2	-0,1	-0,1	1,2	0,2	0,0	-0,4	-1,4	0,0	-0,4



DETALLE VIAJEROS Y PERNOCTACIONES SEGÚN LUGAR DE RESIDENCIA

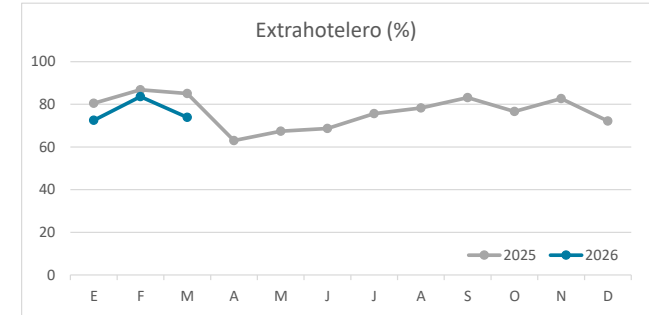
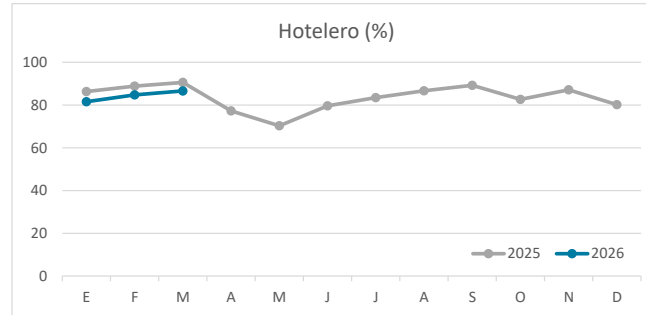
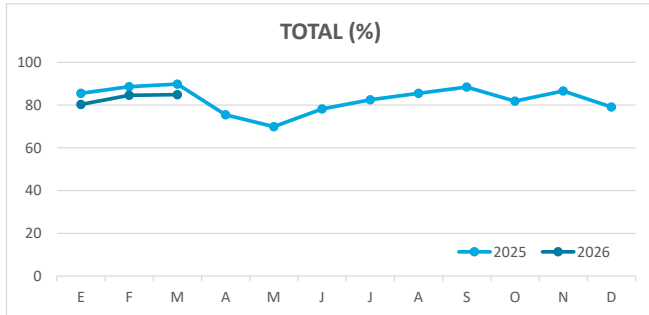


Principales indicadores de alojamiento turístico

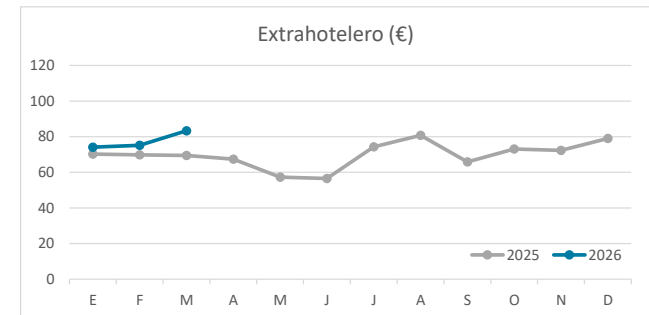
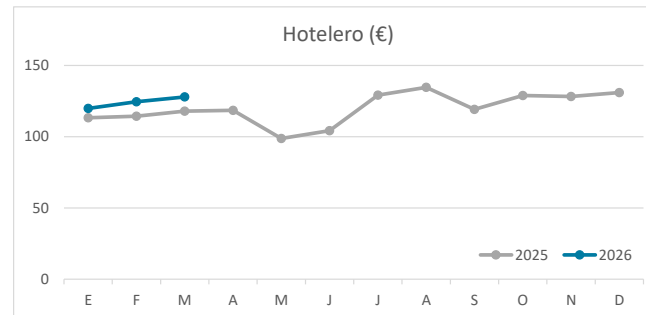
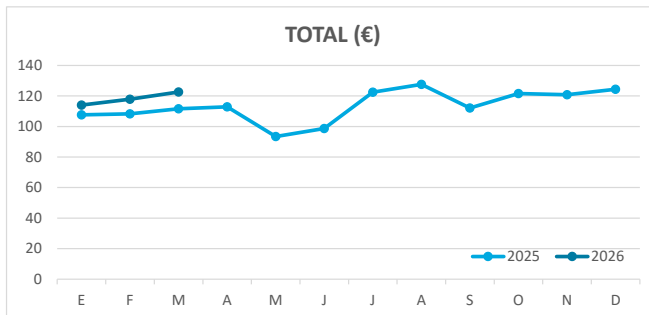
FUERTEVENTURA (a marzo de 2026)



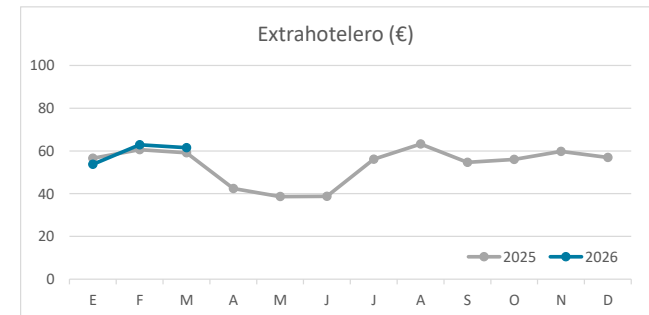
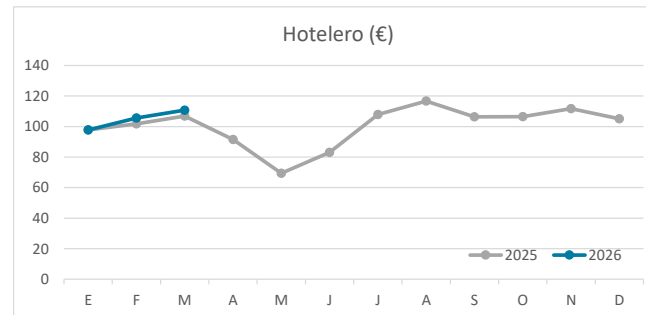
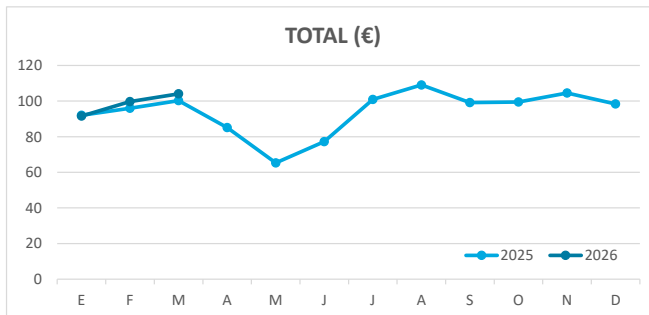
ÍNDICE DE OCUPACIÓN POR HABITACIÓN / APARTAMENTO



ADR (tarifa media diaria)



REVPAR (ingreso por habitación/apartamento disponible)



Nota: el indicador de viajeros se refiere a viajeros entrados.
Fuente: Encuestas de Alojamiento Turístico (ISTAC)