

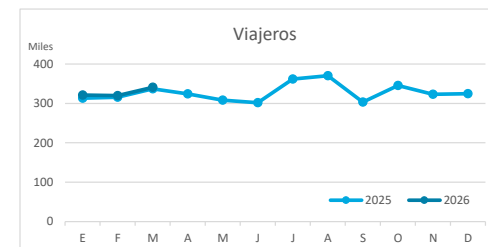
# Principales indicadores de alojamiento turístico

## GRAN CANARIA (a marzo de 2026)



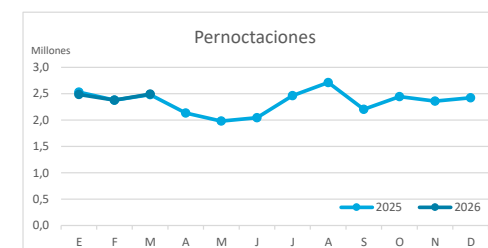
### VIAJEROS EN ALOJAMIENTO TURÍSTICO

	TOTAL				Detalle según tipo de alojamiento							
					Hotelero				Extrahotelero			
	Extranjeros	Peninsulares	Canarios	Total	Extranjeros	Peninsulares	Canarios	Total	Extranjeros	Peninsulares	Canarios	Total
ene-mar25	836.794	70.189	59.094	<b>966.077</b>	625.161	63.210	47.123	<b>735.494</b>	211.633	6.979	11.971	<b>230.583</b>
ene-mar26	865.314	64.522	51.955	<b>981.791</b>	651.562	57.582	41.050	<b>750.194</b>	213.752	6.940	10.905	<b>231.597</b>
Dif	28.520	<b>-5.667</b>	<b>-7.139</b>	<b>15.714</b>	26.401	<b>-5.628</b>	<b>-6.073</b>	<b>14.700</b>	2.119	<b>-39</b>	<b>-1.066</b>	<b>1.014</b>
Dif, %	3,4%	<b>-8,1%</b>	<b>-12,1%</b>	<b>1,6%</b>	4,2%	<b>-8,9%</b>	<b>-12,9%</b>	<b>2,0%</b>	1,0%	<b>-0,6%</b>	<b>-8,9%</b>	<b>0,4%</b>



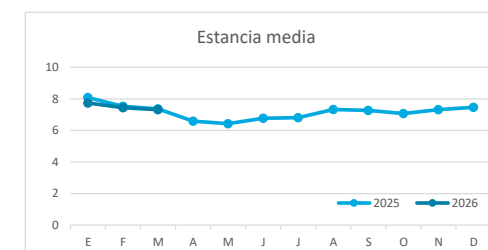
### PERNOCTACIONES

	TOTAL				Detalle según tipo de alojamiento							
					Hotelero				Extrahotelero			
	Extranjeros	Peninsulares	Canarios	Total	Extranjeros	Peninsulares	Canarios	Total	Extranjeros	Peninsulares	Canarios	Total
ene-mar25	6.907.943	280.322	199.626	<b>7.387.891</b>	4.711.522	242.506	135.197	<b>5.089.225</b>	2.196.421	37.816	64.429	<b>2.298.666</b>
ene-mar26	6.936.650	251.043	167.475	<b>7.355.168</b>	4.819.489	212.780	119.721	<b>5.151.990</b>	2.117.161	38.263	47.754	<b>2.203.178</b>
Dif	28.707	<b>-29.279</b>	<b>-32.151</b>	<b>-32.723</b>	107.967	<b>-29.726</b>	<b>-15.476</b>	<b>62.765</b>	<b>-79.260</b>	447	<b>-16.675</b>	<b>-95.488</b>
Dif, %	0,4%	<b>-10,4%</b>	<b>-16,1%</b>	<b>-0,4%</b>	2,3%	<b>-12,3%</b>	<b>-11,4%</b>	<b>1,2%</b>	<b>-3,6%</b>	1,2%	<b>-25,9%</b>	<b>-4,2%</b>

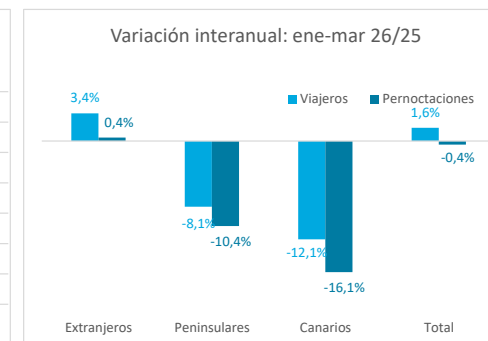
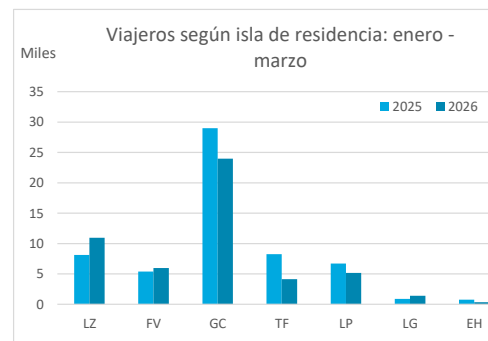
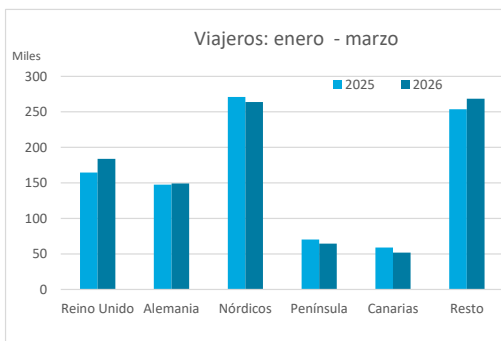


### ESTANCIA MEDIA

	TOTAL				Detalle según tipo de alojamiento							
					Hotelero				Extrahotelero			
	Extranjeros	Peninsulares	Canarios	Total	Extranjeros	Peninsulares	Canarios	Total	Extranjeros	Peninsulares	Canarios	Total
ene-mar25	8,3	4,0	3,4	<b>7,6</b>	7,5	3,8	2,9	<b>6,9</b>	10,4	5,4	5,4	<b>10,0</b>
ene-mar26	8,0	3,9	3,2	<b>7,5</b>	7,4	3,7	2,9	<b>6,9</b>	9,9	5,5	4,4	<b>9,5</b>
Dif	<b>-0,2</b>	<b>-0,1</b>	<b>-0,2</b>	<b>-0,2</b>	<b>-0,1</b>	<b>-0,1</b>	0,0	<b>-0,1</b>	<b>-0,5</b>	0,1	<b>-1,0</b>	<b>-0,5</b>

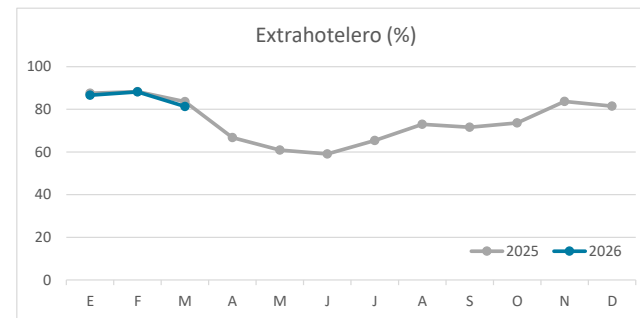
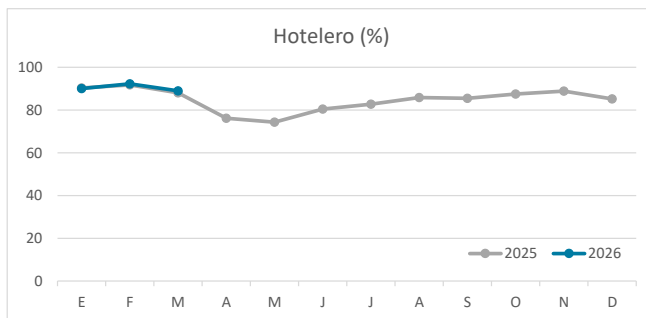
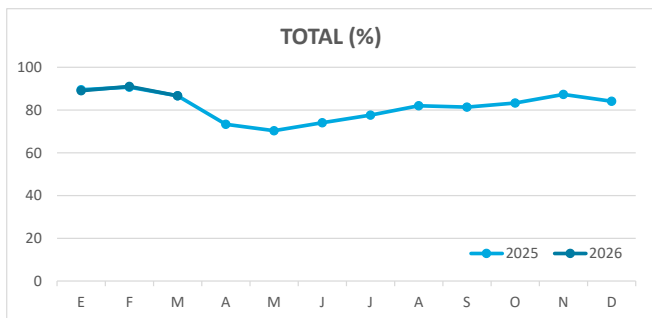


### DETALLE VIAJEROS Y PERNOCTACIONES SEGÚN LUGAR DE RESIDENCIA

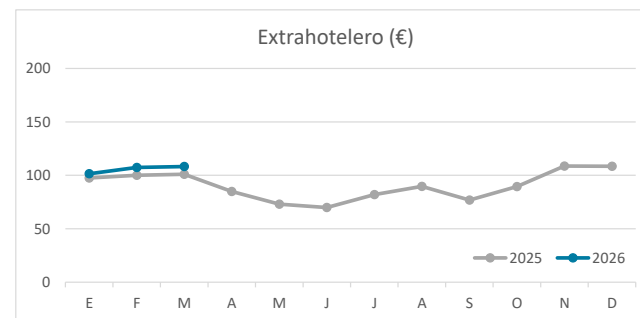
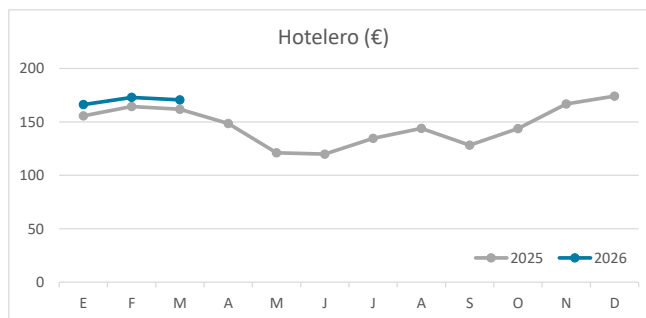
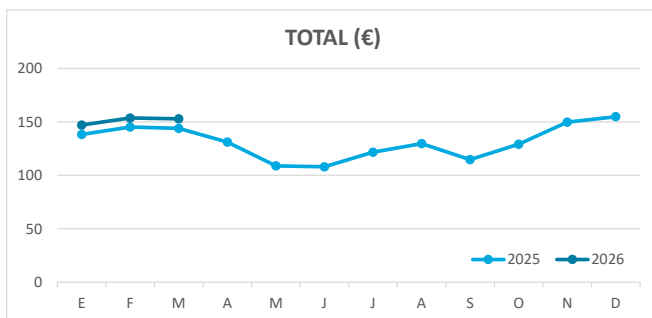


# Principales indicadores de alojamiento turístico GRAN CANARIA (a marzo de 2026)

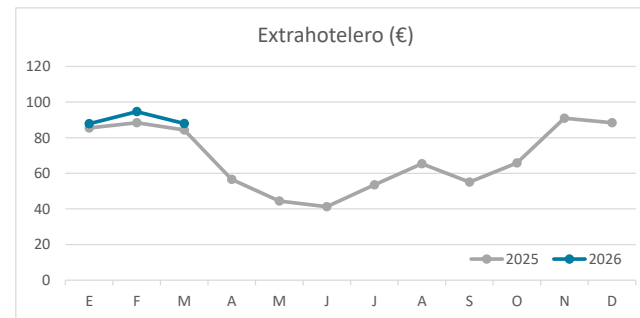
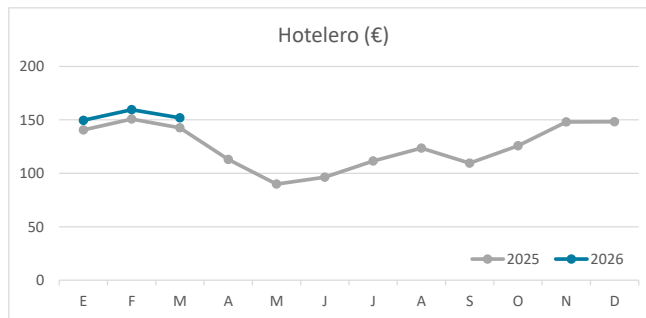
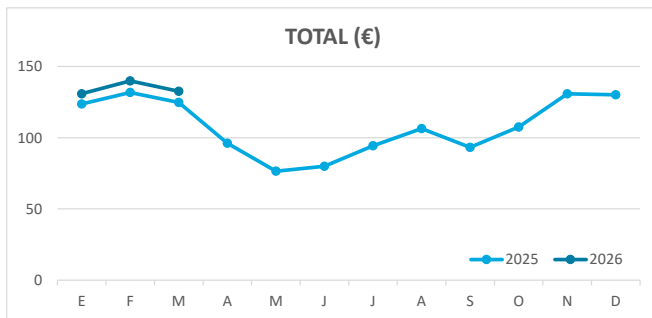
## ÍNDICE DE OCUPACIÓN POR HABITACIÓN / APARTAMENTO



## ADR (tarifa media diaria)



## REVPAR (ingreso por habitación/apartamento disponible)



Nota: el indicador de viajeros se refiere a viajeros entrados.  
Fuente: Encuestas de Alojamiento Turístico (ISTAC)