

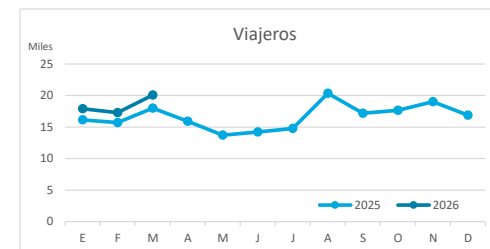
# Principales indicadores de alojamiento turístico

## LA PALMA (a marzo de 2026)



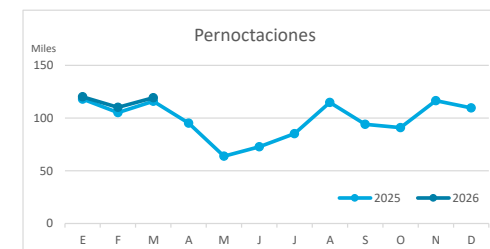
### VIAJEROS EN ALOJAMIENTO TURÍSTICO

	TOTAL				Detalle según tipo de alojamiento							
					Hotelero				Extrahotelero			
	Extranjeros	Peninsulares	Canarios	Total	Extranjeros	Peninsulares	Canarios	Total	Extranjeros	Peninsulares	Canarios	Total
ene-mar25	35.065	8.165	6.627	<b>49.857</b>	27.065	7.279	4.303	<b>38.647</b>	8.000	886	2.324	<b>11.210</b>
ene-mar26	37.744	9.051	8.459	<b>55.254</b>	28.910	8.129	6.145	<b>43.184</b>	8.834	922	2.314	<b>12.070</b>
Dif	2.679	886	1.832	<b>5.397</b>	1.845	850	1.842	<b>4.537</b>	834	36	-10	<b>860</b>
Dif, %	7,6%	10,9%	27,6%	<b>10,8%</b>	6,8%	11,7%	42,8%	<b>11,7%</b>	10,4%	4,1%	-0,4%	<b>7,7%</b>



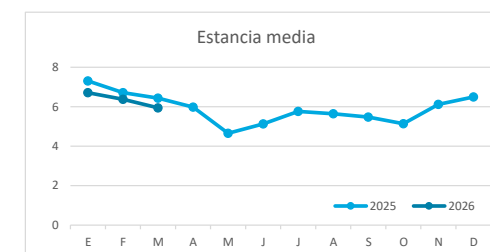
### PERNOCTACIONES

	TOTAL				Detalle según tipo de alojamiento							
					Hotelero				Extrahotelero			
	Extranjeros	Peninsulares	Canarios	Total	Extranjeros	Peninsulares	Canarios	Total	Extranjeros	Peninsulares	Canarios	Total
ene-mar25	287.884	32.707	18.619	<b>339.210</b>	198.941	28.175	11.322	<b>238.438</b>	88.943	4.532	7.297	<b>100.772</b>
ene-mar26	295.028	32.603	21.988	<b>349.619</b>	199.162	28.444	14.012	<b>241.618</b>	95.866	4.159	7.976	<b>108.001</b>
Dif	7.144	-104	3.369	<b>10.409</b>	221	269	2.690	<b>3.180</b>	6.923	-373	679	<b>7.229</b>
Dif, %	2,5%	-0,3%	18,1%	<b>3,1%</b>	0,1%	1,0%	23,8%	<b>1,3%</b>	7,8%	-8,2%	9,3%	<b>7,2%</b>

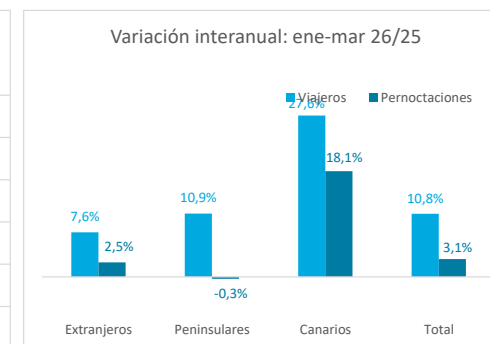
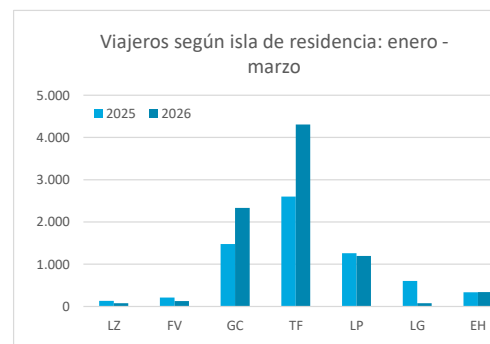
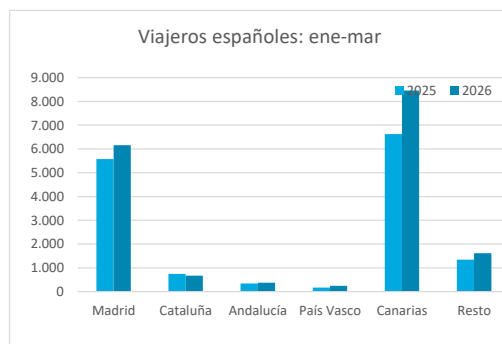
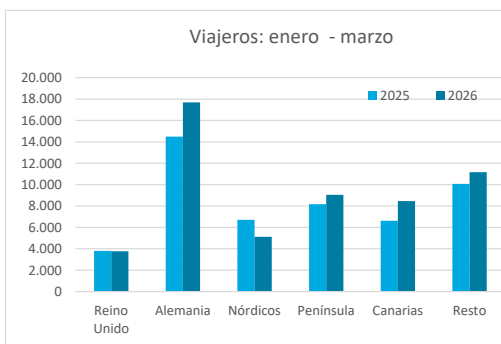


### ESTANCIA MEDIA

	TOTAL				Detalle según tipo de alojamiento							
					Hotelero				Extrahotelero			
	Extranjeros	Peninsulares	Canarios	Total	Extranjeros	Peninsulares	Canarios	Total	Extranjeros	Peninsulares	Canarios	Total
ene-mar25	8,2	4,0	2,8	<b>6,8</b>	7,4	3,9	2,6	<b>6,2</b>	11,1	5,1	3,1	<b>9,0</b>
ene-mar26	7,8	3,6	2,6	<b>6,3</b>	6,9	3,5	2,3	<b>5,6</b>	10,9	4,5	3,4	<b>8,9</b>
Dif	-0,4	-0,4	-0,2	<b>-0,5</b>	-0,5	-0,4	-0,4	<b>-0,6</b>	-0,3	-0,6	0,3	<b>0,0</b>



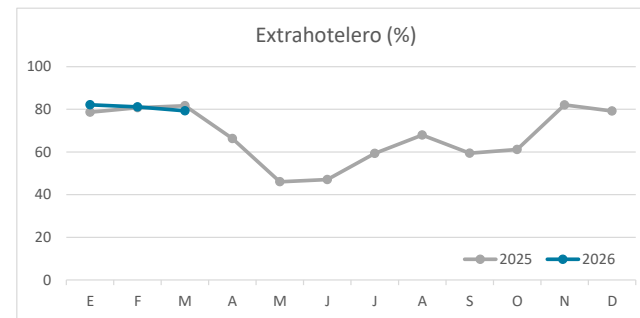
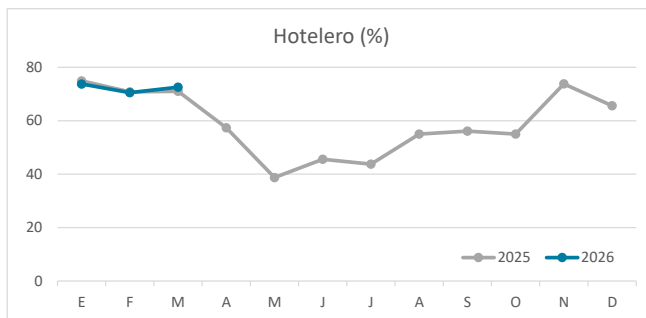
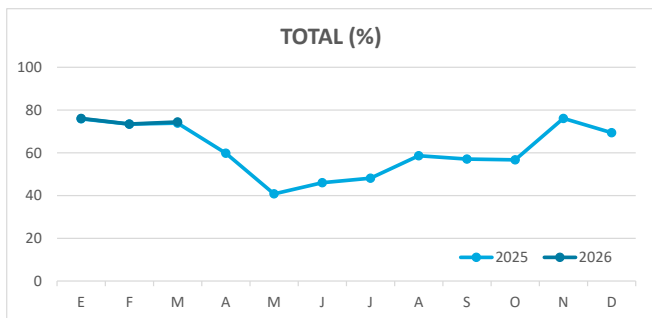
### DETALLE VIAJEROS Y PERNOCTACIONES SEGÚN LUGAR DE RESIDENCIA



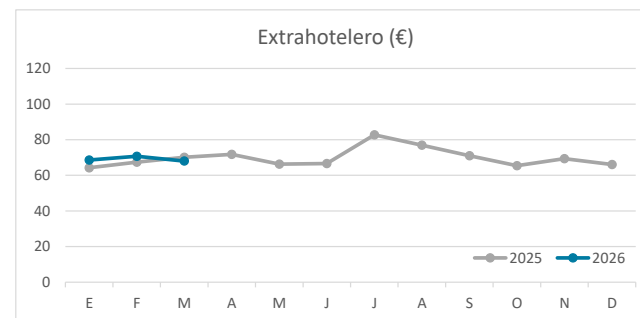
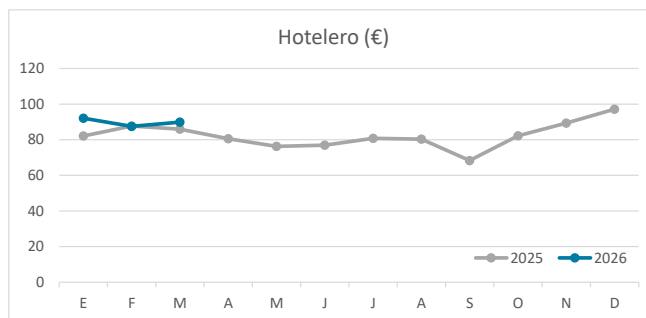
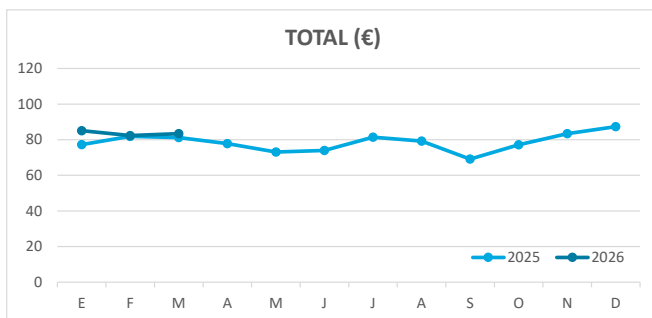
# Principales indicadores de alojamiento turístico

## LA PALMA (a marzo de 2026)

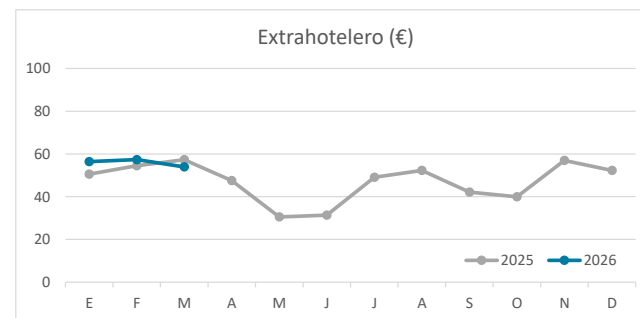
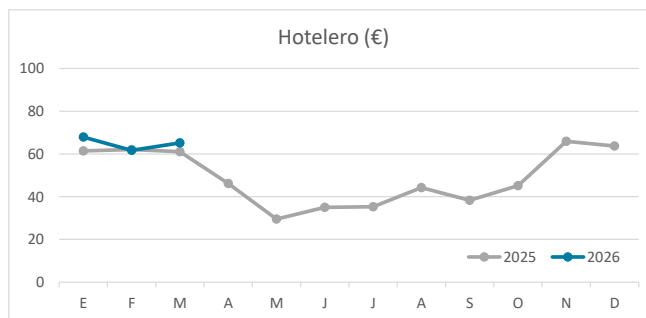
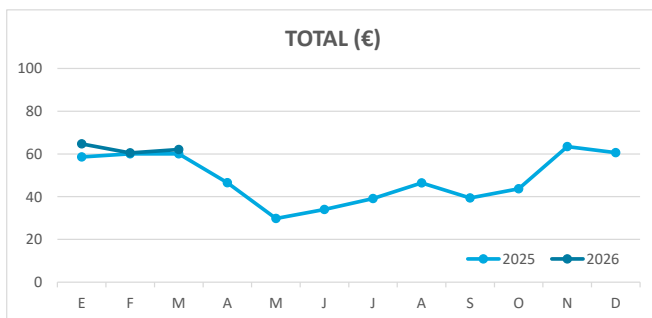
### ÍNDICE DE OCUPACIÓN POR HABITACIÓN / APARTAMENTO



### ADR (tarifa media diaria)



### REVPAR (ingreso por habitación/apartamento disponible)



Nota: el indicador de viajeros se refiere a viajeros entrados.  
Fuente: Encuestas de Alojamiento Turístico (ISTAC)