

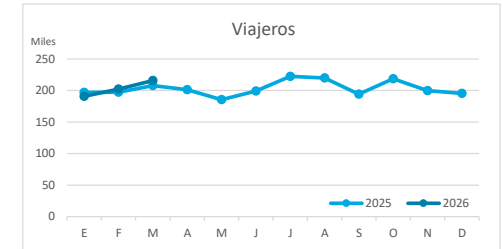
# Principales indicadores de alojamiento turístico

## LANZAROTE (a marzo de 2026)



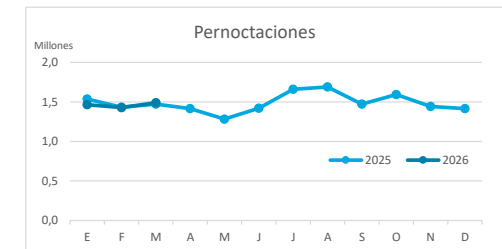
### VIAJEROS EN ALOJAMIENTO TURÍSTICO

	TOTAL				Detalle según tipo de alojamiento							
					Hotelero				Extrahotelero			
	Extranjeros	Peninsulares	Canarios	Total	Extranjeros	Peninsulares	Canarios	Total	Extranjeros	Peninsulares	Canarios	Total
ene-mar25	544.518	42.149	15.474	602.141	388.040	35.359	11.054	434.453	156.478	6.790	4.420	167.688
ene-mar26	559.083	36.359	13.421	608.863	395.894	29.545	10.455	435.894	163.189	6.814	2.966	172.969
Dif	14.565	-5.790	-2.053	6.722	7.854	-5.814	-599	1.441	6.711	24	-1.454	5.281
Dif, %	2,7%	-13,7%	-13,3%	1,1%	2,0%	-16,4%	-5,4%	0,3%	4,3%	0,4%	-32,9%	3,1%



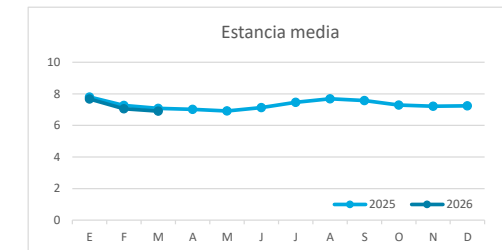
### PERNOCTACIONES

	TOTAL				Detalle según tipo de alojamiento							
					Hotelero				Extrahotelero			
	Extranjeros	Peninsulares	Canarios	Total	Extranjeros	Peninsulares	Canarios	Total	Extranjeros	Peninsulares	Canarios	Total
ene-mar25	4.166.909	225.532	48.910	4.441.351	2.841.815	181.613	28.231	3.051.659	1.325.094	43.919	20.679	1.389.692
ene-mar26	4.153.279	187.637	41.106	4.382.022	2.811.574	152.107	29.961	2.993.642	1.341.705	35.530	11.145	1.388.380
Dif	-13.630	-37.895	-7.804	-59.329	-30.241	-29.506	1.730	-58.017	16.611	-8.389	-9.534	-1.312
Dif, %	-0,3%	-16,8%	-16,0%	-1,3%	-1,1%	-16,2%	6,1%	-1,9%	1,3%	-19,1%	-46,1%	-0,1%

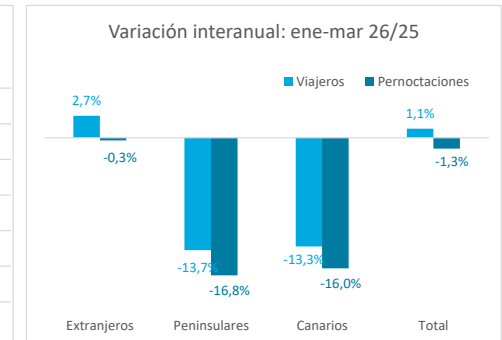
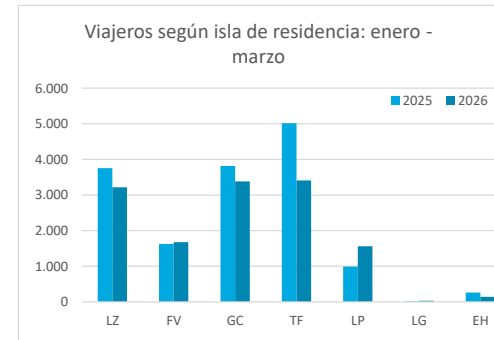
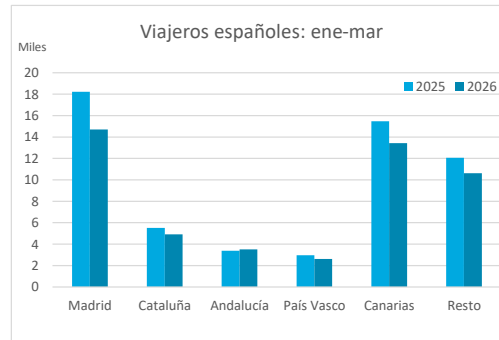
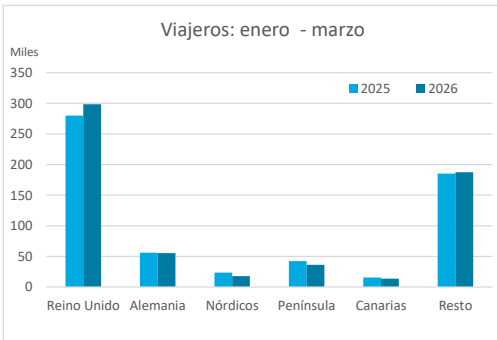


### ESTANCIA MEDIA

	TOTAL				Detalle según tipo de alojamiento							
					Hotelero				Extrahotelero			
	Extranjeros	Peninsulares	Canarios	Total	Extranjeros	Peninsulares	Canarios	Total	Extranjeros	Peninsulares	Canarios	Total
ene-mar25	7,7	5,4	3,2	7,4	7,3	5,1	2,6	7,0	8,5	6,5	4,7	8,3
ene-mar26	7,4	5,2	3,1	7,2	7,1	5,1	2,9	6,9	8,2	5,2	3,8	8,0
Dif	-0,2	-0,2	-0,1	-0,2	-0,2	0,0	0,3	-0,2	-0,2	-1,3	-0,9	-0,3



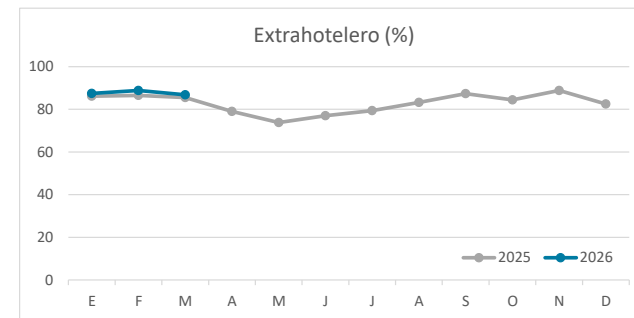
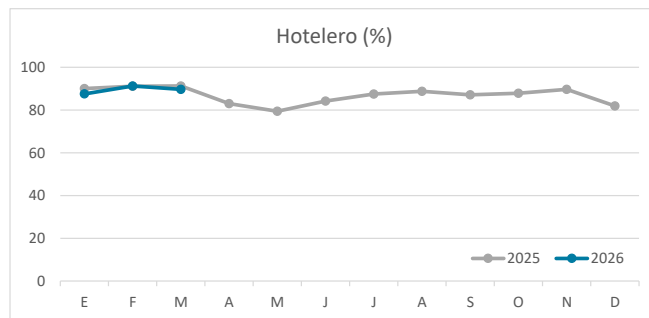
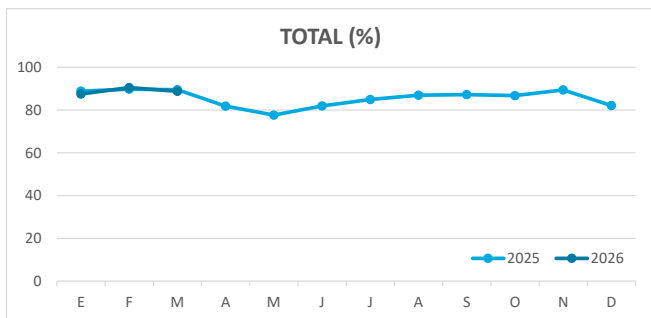
### DETALLE VIAJEROS Y PERNOCTACIONES SEGÚN LUGAR DE RESIDENCIA



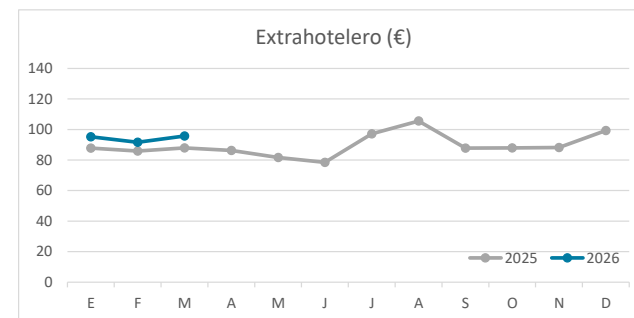
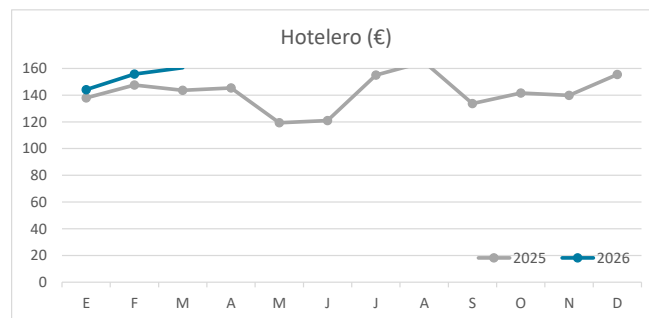
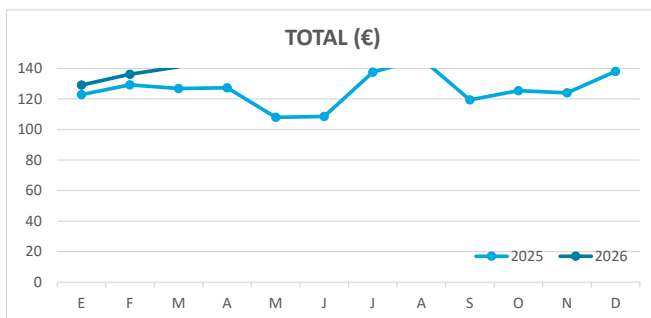
# Principales indicadores de alojamiento turístico

## LANZAROTE (a marzo de 2026)

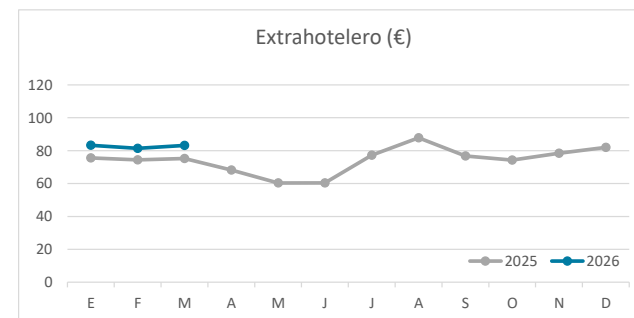
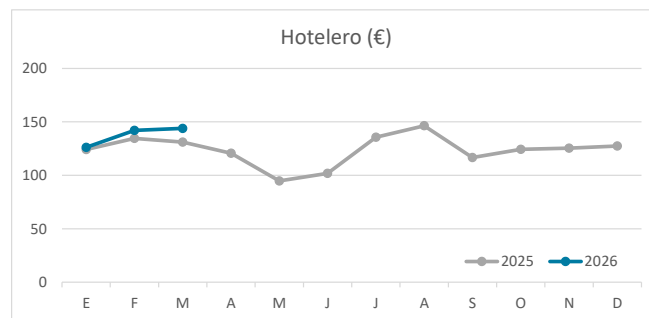
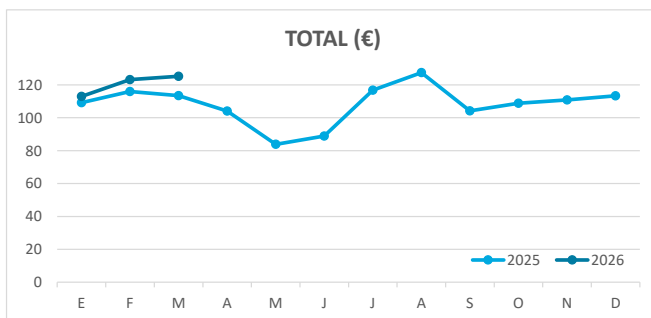
### ÍNDICE DE OCUPACIÓN POR HABITACIÓN / APARTAMENTO



### ADR (tarifa media diaria)



### REVPAR (ingreso por habitación/apartamento disponible)



Nota: el indicador de viajeros se refiere a viajeros entrados.  
Fuente: Encuestas de Alojamiento Turístico (ISTAC)