

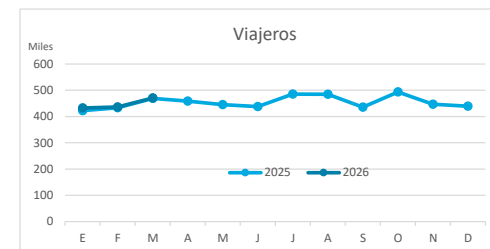
# Principales indicadores de alojamiento turístico

## TENERIFE (a marzo de 2026)



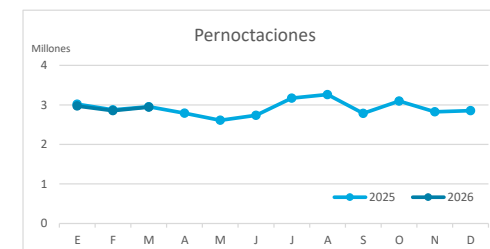
### VIAJEROS EN ALOJAMIENTO TURÍSTICO

	TOTAL				Detalle según tipo de alojamiento							
					Hotelero				Extrahotelero			
	Extranjeros	Peninsulares	Canarios	Total	Extranjeros	Peninsulares	Canarios	Total	Extranjeros	Peninsulares	Canarios	Total
ene-mar25	1.149.208	116.766	59.020	<b>1.324.994</b>	879.208	103.667	51.949	<b>1.034.824</b>	270.000	13.099	7.071	<b>290.170</b>
ene-mar26	1.157.692	118.350	63.345	<b>1.339.387</b>	889.906	105.699	54.582	<b>1.050.187</b>	267.786	12.651	8.763	<b>289.200</b>
Dif	8.484	1.584	4.325	<b>14.393</b>	10.698	2.032	2.633	<b>15.363</b>	-2.214	-448	1.692	<b>-970</b>
Dif, %	0,7%	1,4%	7,3%	<b>1,1%</b>	1,2%	2,0%	5,1%	<b>1,5%</b>	-0,8%	-3,4%	23,9%	<b>-0,3%</b>



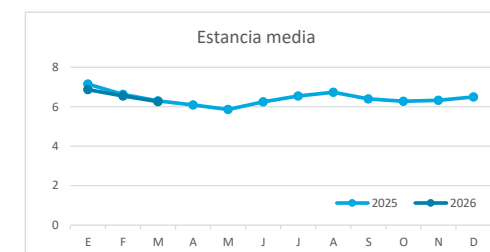
### PERNOCTACIONES

	TOTAL				Detalle según tipo de alojamiento							
					Hotelero				Extrahotelero			
	Extranjeros	Peninsulares	Canarios	Total	Extranjeros	Peninsulares	Canarios	Total	Extranjeros	Peninsulares	Canarios	Total
ene-mar25	8.157.893	501.556	186.532	<b>8.845.981</b>	5.974.844	442.704	147.214	<b>6.564.762</b>	2.183.049	58.852	39.318	<b>2.281.219</b>
ene-mar26	8.072.470	525.870	172.067	<b>8.770.407</b>	5.928.611	461.774	129.041	<b>6.519.426</b>	2.143.859	64.096	43.026	<b>2.250.981</b>
Dif	-85.423	24.314	-14.465	<b>-75.574</b>	-46.233	19.070	-18.173	<b>-45.336</b>	-39.190	5.244	3.708	<b>-30.238</b>
Dif, %	-1,0%	4,8%	-7,8%	<b>-0,9%</b>	-0,8%	4,3%	-12,3%	<b>-0,7%</b>	-1,8%	8,9%	9,4%	<b>-1,3%</b>

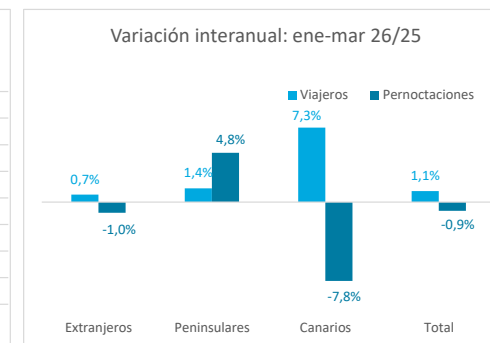
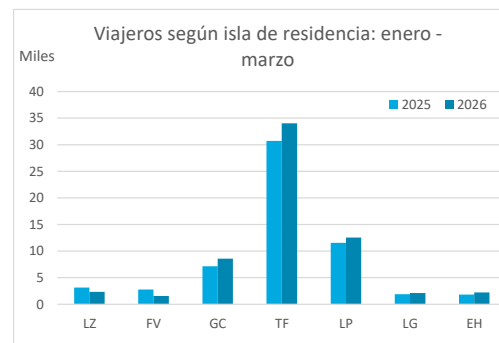
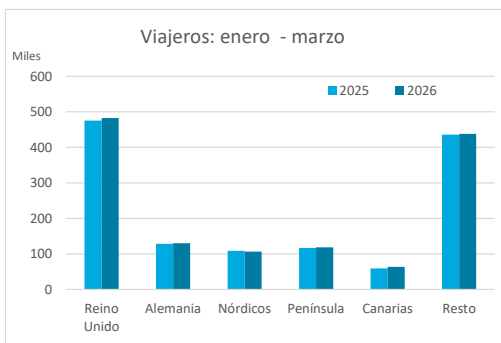


### ESTANCIA MEDIA

	TOTAL				Detalle según tipo de alojamiento							
					Hotelero				Extrahotelero			
	Extranjeros	Peninsulares	Canarios	Total	Extranjeros	Peninsulares	Canarios	Total	Extranjeros	Peninsulares	Canarios	Total
ene-mar25	7,1	4,3	3,2	<b>6,7</b>	6,8	4,3	2,8	<b>6,3</b>	8,1	4,5	5,6	<b>7,9</b>
ene-mar26	7,0	4,4	2,7	<b>6,5</b>	6,7	4,4	2,4	<b>6,2</b>	8,0	5,1	4,9	<b>7,8</b>
Dif	-0,1	0,1	-0,4	<b>-0,1</b>	-0,1	0,1	-0,5	<b>-0,1</b>	-0,1	0,6	-0,7	<b>-0,1</b>



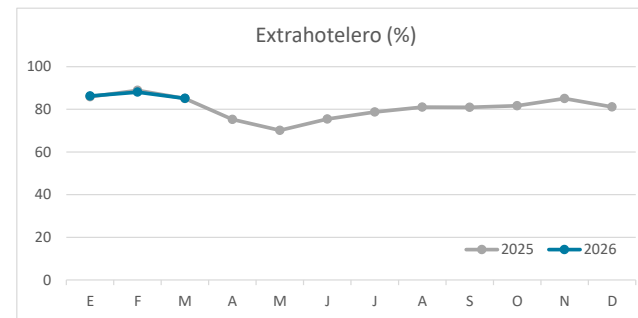
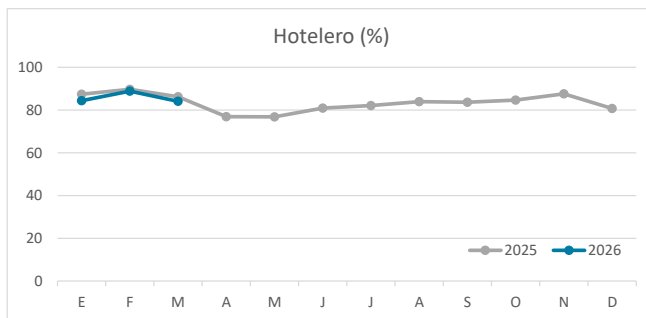
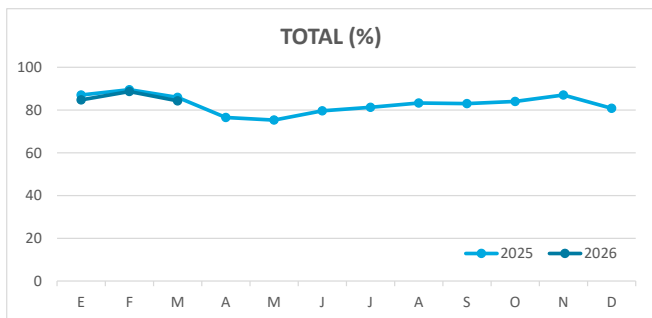
### DETALLE VIAJEROS Y PERNOCTACIONES SEGÚN LUGAR DE RESIDENCIA



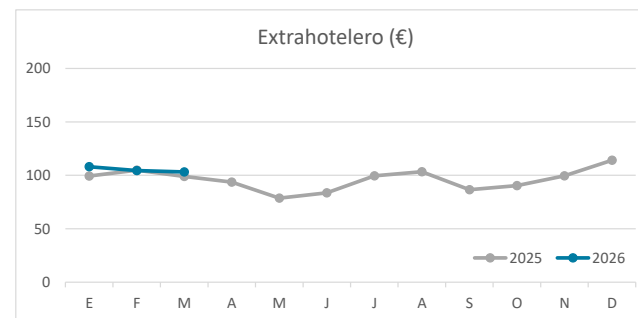
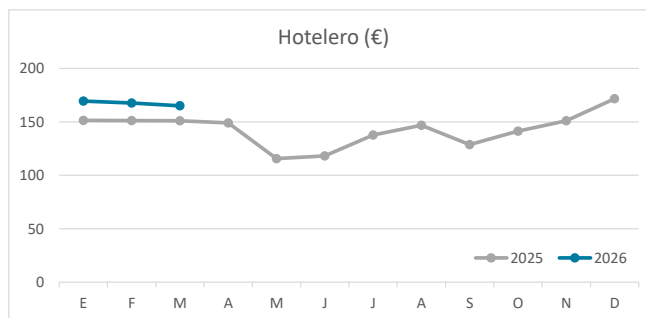
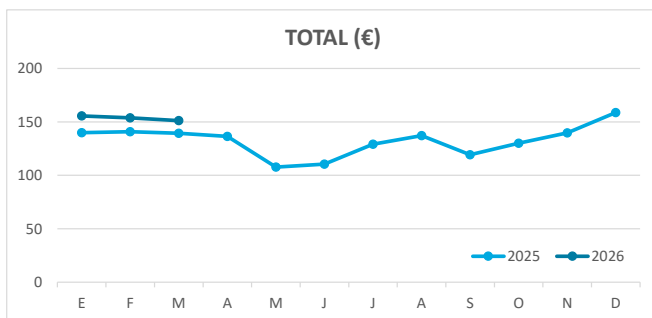
# Principales indicadores de alojamiento turístico

## TENERIFE (a marzo de 2026)

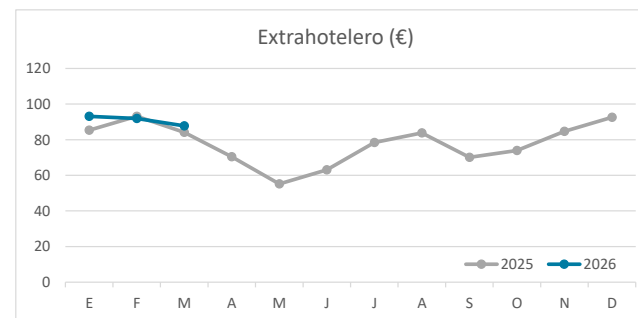
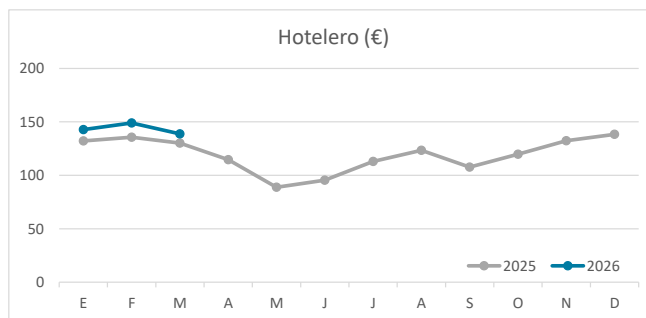
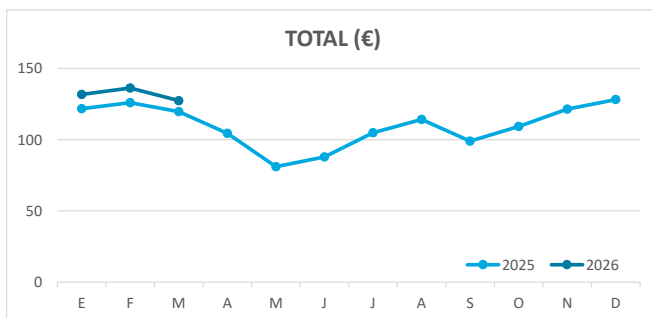
### ÍNDICE DE OCUPACIÓN POR HABITACIÓN / APARTAMENTO



### ADR (tarifa media diaria)



### REVPAR (ingreso por habitación/apartamento disponible)



Nota: el indicador de viajeros se refiere a viajeros entrados.  
Fuente: Encuestas de Alojamiento Turístico (ISTAC)