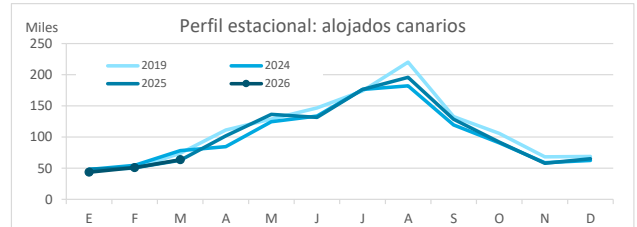
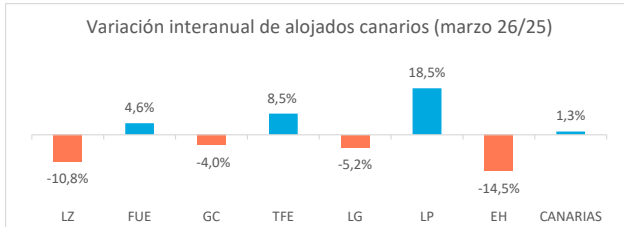


Residentes canarios alojados en establecimientos turísticos reglados según isla de estancia

	Lanzarote	Fuerteventura	Gran Canaria	Tenerife	La Gomera	La Palma	El Hierro	CANARIAS
Marzo 2025	5.734	4.570	23.374	23.001	2.191	2.645	1.195	62.710
Marzo 2026	5.114	4.780	22.441	24.947	2.078	3.135	1.022	63.517
% residentes en la propia isla	15,0%	19,0%	51,8%	58,1%	6,0%	6,9%	1,3%	100%
Dif, 26-25	-620	210	-933	1.946	-113	490	-173	807
Dif,% 26-25	-10,8%	4,6%	-4,0%	8,5%	-5,2%	18,5%	-14,5%	1,3%



Residentes canarios alojados según isla de origen (residencia) y destino (alojamiento)

		ISLA DE ALOJAMIENTO							
		Lanzarote	Fuerteventura	Gran Canaria	Tenerife	La Gomera	La Palma	El Hierro	CANARIAS
ISLA DE RESIDENCIA	Lanzarote	769	392	4.551	464	70	44	5	6.295
	Fuerteventura	889	908	2.469	179	17	47	0	4.509
	Gran Canaria	1.400	2.303	11.635	4.169	153	708	268	20.636
	Tenerife	1.314	817	1.798	14.504	1.658	1.781	558	22.430
	La Gomera	0	12	355	737	125	4	24	1.257
	La Palma	617	266	1.383	4.349	55	215	154	7.039
	El Hierro	125	82	250	545	0	336	13	1.351
	CANARIAS	5.114	4.780	22.441	24.947	2.078	3.135	1.022	63.517

Variación interanual: marzo 2026/2025

		ISLA DE ALOJAMIENTO							
		Lanzarote	Fuerteventura	Gran Canaria	Tenerife	La Gomera	La Palma	El Hierro	CANARIAS
ISLA DE RESIDENCIA	Lanzarote	-52,4%	-19,2%	29,4%	-69,0%	84,2%	-17,0%	-87,5%	-13,2%
	Fuerteventura	72,3%	-16,3%	2,3%	-16,4%	750,0%	104,3%	-100,0%	3,8%
	Gran Canaria	20,2%	61,0%	-1,4%	36,2%	-27,8%	-1,1%	41,8%	11,1%
	Tenerife	-32,9%	3,8%	-20,8%	17,6%	-7,6%	87,1%	-7,6%	8,4%
	La Gomera	-100,0%	500,0%	44,3%	-31,3%	150,0%	-98,5%	-84,6%	-30,7%
	La Palma	49,4%	-65,9%	-50,6%	-1,3%	34,1%	-65,5%	32,8%	-23,3%
	El Hierro	160,4%	-	-24,0%	31,3%	-100,0%	5500,0%	-	58,8%
	CANARIAS	-10,8%	4,6%	-4,0%	8,5%	-5,2%	18,5%	-14,5%	1,3%

Recuento de residentes canarios que viajan a otra isla (se excluye turismo dentro de la propia isla)

	Lanzarote	Fuerteventura	Gran Canaria	Tenerife	La Gomera	La Palma	El Hierro	CANARIAS
Emitidos	5.526	3.601	9.001	7.926	1.132	6.824	1.338	35.348
Variación interanual %	-1,9%	10,5%	32,9%	-5,3%	-35,9%	-20,3%	57,2%	0,4%
Recibidos	4.345	3.872	10.806	10.443	1.953	2.920	1.009	35.348
Variación interanual %	5,5%	11,1%	-6,6%	-2,1%	-8,8%	44,4%	-15,6%	0,4%
Saldo Neto	-1.181	271	1.805	2.517	821	-3.904	-329	0

Distribución según isla de residencia

		ISLA DE ALOJAMIENTO							
		Lanzarote	Fuerteventura	Gran Canaria	Tenerife	La Gomera	La Palma	El Hierro	CANARIAS
ISLA DE RESIDENCIA	Lanzarote	15,0%	8,2%	20,3%	1,9%	3,4%	1,4%	0,5%	9,9%
	Fuerteventura	17,4%	19,0%	11,0%	0,7%	0,8%	1,5%	0,0%	7,1%
	Gran Canaria	27,4%	48,2%	51,8%	16,7%	7,4%	22,6%	26,2%	32,5%
	Tenerife	25,7%	17,1%	8,0%	58,1%	79,8%	56,8%	54,6%	35,3%
	La Gomera	0,0%	0,3%	1,6%	3,0%	6,0%	0,1%	2,3%	2,0%
	La Palma	12,1%	5,6%	6,2%	17,4%	2,6%	6,9%	15,1%	11,1%
	El Hierro	2,4%	1,7%	1,1%	2,2%	0,0%	10,7%	1,3%	2,1%
	CANARIAS	100%	100%	100%	100%	100%	100%	100%	100%

Distribución según isla de alojamiento

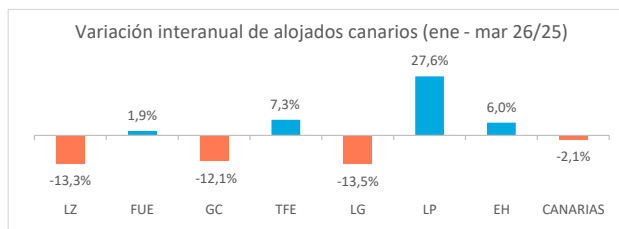
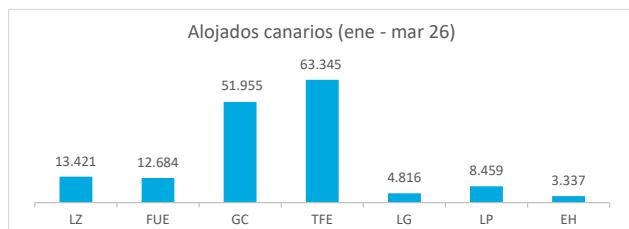
		ISLA DE ALOJAMIENTO							
		Lanzarote	Fuerteventura	Gran Canaria	Tenerife	La Gomera	La Palma	El Hierro	CANARIAS
ISLA DE RESIDENCIA	Lanzarote	12,2%	6,2%	72,3%	7,4%	1,1%	0,7%	0,1%	100%
	Fuerteventura	19,7%	20,1%	54,8%	4,0%	0,4%	1,0%	0,0%	100%
	Gran Canaria	6,8%	11,2%	56,4%	20,2%	0,7%	3,4%	1,3%	100%
	Tenerife	5,9%	3,6%	8,0%	64,7%	7,4%	7,9%	2,5%	100%
	La Gomera	0,0%	1,0%	28,2%	58,6%	9,9%	0,3%	1,9%	100%
	La Palma	8,8%	3,8%	19,6%	61,8%	0,8%	3,1%	2,2%	100%
	El Hierro	9,3%	6,1%	18,5%	40,3%	0,0%	24,9%	1,0%	100%
	CANARIAS	8,1%	7,5%	35,3%	39,3%	3,3%	4,9%	1,6%	100%

Turismo interno

Enero - marzo de 2026

Residentes canarios alojados en establecimientos turísticos reglados según isla de estancia

	Lanzarote	Fuerteventura	Gran Canaria	Tenerife	La Gomera	La Palma	El Hierro	CANARIAS
ene-mar25	15.474	12.451	59.094	59.020	5.569	6.627	3.149	161.384
ene-mar26	13.421	12.684	51.955	63.345	4.816	8.459	3.337	158.017
% turistas de la isla	24,0%	19,7%	46,2%	53,7%	5,8%	14,2%	4,7%	100%
Dif, 26-25	-2.053	233	-7.139	4.325	-753	1.832	188	-3.367
Dif,% 26-25	-13,3%	1,9%	-12,1%	7,3%	-13,5%	27,6%	6,0%	-2,1%



Residentes canarios alojados según isla de origen (residencia) y destino (alojamiento)

ISLA DE RESIDENCIA	ISLA DE ALOJAMIENTO							
	Lanzarote	Fuerteventura	Gran Canaria	Tenerife	La Gomera	La Palma	El Hierro	CANARIAS
Lanzarote	3.218	916	10.950	2.328	108	79	45	17.644
Fuerteventura	1.678	2.501	5.963	1.554	136	127	23	11.982
Gran Canaria	3.383	5.791	23.987	8.565	272	2.331	663	44.992
Tenerife	3.410	2.193	4.130	34.019	3.905	4.308	1.955	53.920
La Gomera	30	30	1.410	2.122	281	76	208	4.157
La Palma	1.562	1.138	5.170	12.528	98	1.197	287	21.980
El Hierro	140	115	345	2.229	16	341	156	3.342
CANARIAS	13.421	12.684	51.955	63.345	4.816	8.459	3.337	158.017

Variación interanual: enero - marzo 2026/2025

ISLA DE RESIDENCIA	ISLA DE ALOJAMIENTO							
	Lanzarote	Fuerteventura	Gran Canaria	Tenerife	La Gomera	La Palma	El Hierro	CANARIAS
Lanzarote	-14,2%	-33,2%	34,9%	-25,8%	74,2%	-40,6%	-49,4%	5,9%
Fuerteventura	3,2%	-23,5%	10,5%	-43,8%	6700,0%	-40,4%	-88,4%	-11,1%
Gran Canaria	-11,3%	31,7%	-17,2%	19,9%	-42,0%	57,7%	33,1%	-3,8%
Tenerife	-32,0%	3,6%	-49,9%	10,8%	-16,3%	65,6%	23,7%	-1,8%
La Gomera	87,5%	275,0%	60,4%	11,7%	181,0%	-87,4%	-50,1%	6,0%
La Palma	57,5%	-11,6%	-23,1%	8,5%	4,3%	-5,2%	-10,3%	-1,1%
El Hierro	-46,4%	-	-54,1%	22,5%	-91,1%	1,2%	231,9%	-1,6%
CANARIAS	-13,3%	1,9%	-12,1%	7,3%	-13,5%	27,6%	6,0%	-2,1%

Recuento de residentes canarios que viajan a otra isla (se excluye turismo dentro de la propia isla)

	Lanzarote	Fuerteventura	Gran Canaria	Tenerife	La Gomera	La Palma	El Hierro	CANARIAS
Emitidos	14.426	9.481	21.005	19.901	3.876	20.783	3.186	92.658
Variación interanual %	11,7%	-7,0%	18,0%	-17,8%	1,4%	-0,8%	-4,8%	-0,6%
Recibidos	10.203	10.183	27.968	29.326	4.535	7.262	3.181	92.658
Variación interanual %	-13,0%	10,9%	-7,1%	3,6%	-17,1%	35,4%	2,5%	-0,6%
Saldo Neto	-4.223	702	6.963	9.425	659	-13.521	-5	0

Distribución según isla de residencia

ISLA DE RESIDENCIA	ISLA DE ALOJAMIENTO							
	Lanzarote	Fuerteventura	Gran Canaria	Tenerife	La Gomera	La Palma	El Hierro	CANARIAS
Lanzarote	24,0%	7,2%	21,1%	3,7%	2,2%	0,9%	1,3%	11,2%
Fuerteventura	12,5%	19,7%	11,5%	2,5%	2,8%	1,5%	0,7%	7,6%
Gran Canaria	25,2%	45,7%	46,2%	13,5%	5,6%	27,6%	19,9%	28,5%
Tenerife	25,4%	17,3%	7,9%	53,7%	81,1%	50,9%	58,6%	34,1%
La Gomera	0,2%	0,2%	2,7%	3,3%	5,8%	0,9%	6,2%	2,6%
La Palma	11,6%	9,0%	10,0%	19,8%	2,0%	14,2%	8,6%	13,9%
El Hierro	1,0%	0,9%	0,7%	3,5%	0,3%	4,0%	4,7%	2,1%
CANARIAS	100%	100%	100%	100%	100%	100%	100%	100%

Distribución según isla de alojamiento

ISLA DE RESIDENCIA	ISLA DE ALOJAMIENTO							
	Lanzarote	Fuerteventura	Gran Canaria	Tenerife	La Gomera	La Palma	El Hierro	CANARIAS
Lanzarote	18,2%	5,2%	62,1%	13,2%	0,6%	0,4%	0,3%	100%
Fuerteventura	14,0%	20,9%	49,8%	13,0%	1,1%	1,1%	0,2%	100%
Gran Canaria	7,5%	12,9%	53,3%	19,0%	0,6%	5,2%	1,5%	100%
Tenerife	6,3%	4,1%	7,7%	63,1%	7,2%	8,0%	3,6%	100%
La Gomera	0,7%	0,7%	33,9%	51,0%	6,8%	1,8%	5,0%	100%
La Palma	7,1%	5,2%	23,5%	57,0%	0,4%	5,4%	1,3%	100%
El Hierro	4,2%	3,4%	10,3%	66,7%	0,5%	10,2%	4,7%	100%
CANARIAS	8,5%	8,0%	32,9%	40,1%	3,0%	5,4%	2,1%	100%