

Total de llegadas de turistas a las Islas Canarias (ISTAC)

Marzo 2026



ISLAS CANARIAS

| | Reino Unido | Alemania | Bélgica | Francia | Holanda | Irlanda | Italia | Suiza | Dinamarca | Finlandia | Noruega | Suecia | Nórdicos | Otros países | INTERNACIONAL | Península | TOTAL |
|--------------|-------------|----------|---------|---------|---------|---------|---------|--------|-----------|-----------|---------|--------|----------|--------------|---------------|-----------|-----------|
| 2025 | 555.257 | 308.304 | 45.178 | 87.787 | 69.676 | 77.267 | 85.348 | 15.826 | 41.793 | 29.905 | 60.357 | 49.857 | 181.912 | 170.005 | 1.596.560 | 134.472 | 1.731.031 |
| 2026 | 577.201 | 323.292 | 36.455 | 85.535 | 63.262 | 81.972 | 74.856 | 16.906 | 40.161 | 30.640 | 53.988 | 49.240 | 174.029 | 170.722 | 1.604.229 | 125.884 | 1.730.113 |
| Diferencia | 21.944 | 14.988 | -8.723 | -2.252 | -6.414 | 4.705 | -10.492 | 1.080 | -1.632 | 735 | -6.369 | -617 | -7.883 | 717 | 7.669 | -8.588 | -918 |
| Diferencia % | 4,0% | 4,9% | -19,3% | -2,6% | -9,2% | 6,1% | -12,3% | 6,8% | -3,9% | 2,5% | -10,6% | -1,2% | -4,3% | 0,4% | 0,5% | -6,4% | -0,1% |

LANZAROTE (principales + secundarios)

| | Reino Unido | Alemania | Bélgica | Francia | Holanda | Irlanda | Italia | Suiza | Dinamarca | Finlandia | Noruega | Suecia | Nórdicos | Otros países | INTERNACIONAL | Península | TOTAL |
|--------------|-------------|----------|---------|---------|---------|---------|--------|-------|-----------|-----------|---------|--------|----------|--------------|---------------|-----------|---------|
| 2025 | 166.598 | 32.805 | 5.523 | 23.879 | 8.211 | 32.841 | 8.280 | -- | -- | -- | -- | -- | 8.307 | 18.387 | 304.829 | 20.901 | 325.730 |
| 2026 | 167.250 | 36.587 | 8.225 | 19.369 | 9.228 | 35.140 | 9.040 | -- | -- | -- | -- | -- | 6.921 | 15.466 | 307.225 | 18.238 | 325.463 |
| Diferencia | 652 | 3.782 | 2.702 | -4.510 | 1.017 | 2.299 | 760 | -- | -- | -- | -- | -- | -1.386 | -2.921 | 2.396 | -2.663 | -267 |
| Diferencia % | 0,4% | 11,5% | 48,9% | -18,9% | 12,4% | 7,0% | 9,2% | -- | -- | -- | -- | -- | -16,7% | -15,9% | 0,8% | -12,7% | -0,1% |

FUERTEVENTURA (principales + secundarios)

| | Reino Unido | Alemania | Bélgica | Francia | Holanda | Irlanda | Italia | Suiza | Dinamarca | Finlandia | Noruega | Suecia | Nórdicos | Otros países | INTERNACIONAL | Península | TOTAL |
|--------------|-------------|----------|---------|---------|---------|---------|--------|-------|-----------|-----------|---------|--------|----------|--------------|---------------|-----------|---------|
| 2025 | 87.880 | 86.295 | 2.802 | 14.935 | 7.639 | 8.545 | 14.232 | -- | -- | -- | -- | -- | 8.930 | 27.841 | 259.094 | 13.454 | 272.548 |
| 2026 | 85.679 | 79.849 | 7.180 | 13.081 | 7.966 | 7.209 | 15.025 | -- | -- | -- | -- | -- | 9.946 | 27.536 | 253.470 | 16.718 | 270.188 |
| Diferencia | -2.201 | -6.446 | 4.378 | -1.854 | 327 | -1.336 | 793 | -- | -- | -- | -- | -- | 1.016 | -305 | -5.624 | 3.264 | -2.360 |
| Diferencia % | -2,5% | -7,5% | 156,2% | -12,4% | 4,3% | -15,6% | 5,6% | -- | -- | -- | -- | -- | 11,4% | -1,1% | -2,2% | 24,3% | -0,9% |

GRAN CANARIA (principales + secundarios)

| | Reino Unido | Alemania | Bélgica | Francia | Holanda | Irlanda | Italia | Suiza | Dinamarca | Finlandia | Noruega | Suecia | Nórdicos | Otros países | INTERNACIONAL | Península | TOTAL |
|--------------|-------------|----------|---------|---------|---------|---------|--------|-------|-----------|-----------|---------|--------|----------|--------------|---------------|-----------|---------|
| 2025 | 97.431 | 110.872 | 10.002 | 12.631 | 27.426 | 11.470 | 18.212 | -- | -- | -- | -- | -- | 118.957 | 49.521 | 456.523 | 40.375 | 496.899 |
| 2026 | 98.022 | 113.568 | 12.938 | 15.076 | 25.530 | 12.197 | 14.689 | -- | -- | -- | -- | -- | 109.670 | 52.936 | 454.625 | 32.663 | 487.286 |
| Diferencia | 591 | 2.696 | 2.936 | 2.445 | -1.896 | 727 | -3.523 | -- | -- | -- | -- | -- | -9.287 | 3.415 | -1.898 | -7.712 | -9.613 |
| Diferencia % | 0,6% | 2,4% | 29,4% | 19,4% | -6,9% | 6,3% | -19,3% | -- | -- | -- | -- | -- | -7,8% | 6,9% | -0,4% | -19,1% | -1,9% |

TENERIFE (principales + secundarios)

| | Reino Unido | Alemania | Bélgica | Francia | Holanda | Irlanda | Italia | Suiza | Dinamarca | Finlandia | Noruega | Suecia | Nórdicos | Otros países | INTERNACIONAL | Península | TOTAL |
|--------------|-------------|----------|---------|---------|---------|---------|--------|-------|-----------|-----------|---------|--------|----------|--------------|---------------|-----------|---------|
| 2025 | 240.233 | 88.438 | 27.280 | 37.364 | 26.467 | 25.058 | 44.554 | -- | -- | -- | -- | -- | 45.200 | 97.790 | 632.384 | 59.133 | 691.516 |
| 2026 | 238.517 | 104.055 | 21.756 | 38.075 | 21.104 | 28.386 | 37.371 | -- | -- | -- | -- | -- | 48.937 | 94.554 | 632.754 | 57.966 | 690.720 |
| Diferencia | -1.716 | 15.617 | -5.524 | 711 | -5.363 | 3.328 | -7.183 | -- | -- | -- | -- | -- | 3.737 | -3.236 | 370 | -1.167 | -796 |
| Diferencia % | -0,7% | 17,7% | -20,2% | 1,9% | -20,3% | 13,3% | -16,1% | -- | -- | -- | -- | -- | 8,3% | -3,3% | 0,1% | -2,0% | -0,1% |

LA PALMA (principales + secundarios)

| | Reino Unido | Alemania | Bélgica | Francia | Holanda | Irlanda | Italia | Suiza | Dinamarca | Finlandia | Noruega | Suecia | Nórdicos | Otros países | INTERNACIONAL | Península | TOTAL |
|--------------|-------------|----------|---------|---------|---------|---------|--------|-------|-----------|-----------|---------|--------|----------|--------------|---------------|-----------|--------|
| 2025 | 9.225 | 15.354 | 82 | 910 | 789 | 23 | 350 | -- | -- | -- | -- | -- | 754 | 3.429 | 30.915 | 2.607 | 33.522 |
| 2026 | 3.669 | 13.327 | 4.815 | 1.834 | 1.618 | 257 | 824 | -- | -- | -- | -- | -- | 1.091 | 2.855 | 30.290 | 3.378 | 33.667 |
| Diferencia | -5.556 | -2.027 | 4.733 | 924 | 829 | 234 | 474 | -- | -- | -- | -- | -- | 337 | -574 | -625 | 771 | 145 |
| Diferencia % | -60,2% | -13,2% | 5772,0% | 101,5% | 105,1% | 1017,4% | 135,4% | -- | -- | -- | -- | -- | 44,7% | -16,7% | -2,0% | 29,6% | 0,4% |

Fuente: Frontur (ISTAC).

Nota: El total de Canarias incluye los turistas de La Gomera y El Hierro. La suma de las islas no tiene que coincidir con el total de Canarias.

Llegadas de turistas principales a las Islas Canarias (ISTAC)

Marzo 2026

ISLAS CANARIAS

| | Reino Unido | Alemania | Bélgica | Francia | Holanda | Irlanda | Italia | Suiza | Dinamarca | Finlandia | Noruega | Suecia | Nórdicos | Otros países | INTERNACIONAL | Península | TOTAL |
|--------------|-------------|----------|---------|---------|---------|---------|---------|--------|-----------|-----------|---------|--------|----------|--------------|---------------|-----------|-----------|
| 2025 | 555.257 | 308.304 | 45.178 | 87.787 | 69.676 | 77.267 | 85.348 | 15.826 | 41.793 | 29.905 | 60.357 | 49.857 | 181.912 | 170.005 | 1.596.560 | 134.472 | 1.731.031 |
| 2026 | 577.201 | 323.292 | 36.455 | 85.535 | 63.262 | 81.972 | 74.856 | 16.906 | 40.161 | 30.640 | 53.988 | 49.240 | 174.029 | 170.722 | 1.604.229 | 125.884 | 1.730.113 |
| Diferencia | 21.944 | 14.988 | -8.723 | -2.252 | -6.414 | 4.705 | -10.492 | 1.080 | -1.632 | 735 | -6.369 | -617 | -7.883 | 717 | 7.669 | -8.588 | -918 |
| Diferencia % | 4,0% | 4,9% | -19,3% | -2,6% | -9,2% | 6,1% | -12,3% | 6,8% | -3,9% | 2,5% | -10,6% | -1,2% | -4,3% | 0,4% | 0,5% | -6,4% | -0,1% |

LANZAROTE

| | Reino Unido | Alemania | Bélgica | Francia | Holanda | Irlanda | Italia | Suiza | Dinamarca | Finlandia | Noruega | Suecia | Nórdicos | Otros países | INTERNACIONAL | Península | TOTAL |
|--------------|-------------|----------|---------|---------|---------|---------|--------|-------|-----------|-----------|---------|--------|----------|--------------|---------------|-----------|---------|
| 2025 | 152.445 | 27.986 | 5.446 | 23.498 | 8.138 | 32.433 | 8.242 | - | - | - | - | - | 8.271 | 17.412 | 283.870 | 20.443 | 304.313 |
| 2026 | 162.275 | 29.821 | 3.644 | 19.065 | 8.487 | 34.795 | 8.462 | - | - | - | - | - | 6.616 | 13.958 | 287.122 | 17.822 | 304.944 |
| Diferencia | 9.830 | 1.835 | -1.802 | -4.433 | 349 | 2.362 | 220 | -- | -- | -- | -- | -- | -1.655 | -3.454 | 3.252 | -2.621 | 631 |
| Diferencia % | 6,4% | 6,6% | -33,1% | -18,9% | 4,3% | 7,3% | 2,7% | -- | -- | -- | -- | -- | -20,0% | -19,8% | 1,1% | -12,8% | 0,2% |

FUERTEVENTURA

| | Reino Unido | Alemania | Bélgica | Francia | Holanda | Irlanda | Italia | Suiza | Dinamarca | Finlandia | Noruega | Suecia | Nórdicos | Otros países | INTERNACIONAL | Península | TOTAL |
|--------------|-------------|----------|---------|---------|---------|---------|--------|-------|-----------|-----------|---------|--------|----------|--------------|---------------|-----------|---------|
| 2025 | 78.745 | 77.975 | 2.784 | 14.575 | 7.345 | 8.429 | 14.162 | - | - | - | - | - | 8.867 | 26.945 | 239.825 | 13.234 | 253.059 |
| 2026 | 82.407 | 75.540 | 2.599 | 12.912 | 7.722 | 6.864 | 14.949 | - | - | - | - | - | 9.706 | 26.593 | 239.291 | 16.223 | 255.514 |
| Diferencia | 3.662 | -2.435 | -185 | -1.663 | 377 | -1.565 | 787 | -- | -- | -- | -- | -- | 839 | -352 | -534 | 2.989 | 2.455 |
| Diferencia % | 4,7% | -3,1% | -6,6% | -11,4% | 5,1% | -18,6% | 5,6% | -- | -- | -- | -- | -- | 9,5% | -1,3% | -0,2% | 22,6% | 1,0% |

GRAN CANARIA

| | Reino Unido | Alemania | Bélgica | Francia | Holanda | Irlanda | Italia | Suiza | Dinamarca | Finlandia | Noruega | Suecia | Nórdicos | Otros países | INTERNACIONAL | Península | TOTAL |
|--------------|-------------|----------|---------|---------|---------|---------|--------|-------|-----------|-----------|---------|--------|----------|--------------|---------------|-----------|---------|
| 2025 | 83.034 | 106.708 | 10.002 | 12.203 | 27.203 | 11.319 | 18.066 | - | - | - | - | - | 118.375 | 45.964 | 432.873 | 40.074 | 472.948 |
| 2026 | 93.067 | 109.655 | 8.357 | 15.004 | 25.401 | 11.852 | 14.307 | - | - | - | - | - | 108.844 | 52.368 | 438.855 | 31.494 | 470.348 |
| Diferencia | 10.033 | 2.947 | -1.645 | 2.801 | -1.802 | 533 | -3.759 | -- | -- | -- | -- | -- | -9.531 | 6.404 | 5.982 | -8.580 | -2.600 |
| Diferencia % | 12,1% | 2,8% | -16,4% | 23,0% | -6,6% | 4,7% | -20,8% | -- | -- | -- | -- | -- | -8,1% | 13,9% | 1,4% | -21,4% | -0,5% |

TENERIFE

| | Reino Unido | Alemania | Bélgica | Francia | Holanda | Irlanda | Italia | Suiza | Dinamarca | Finlandia | Noruega | Suecia | Nórdicos | Otros países | INTERNACIONAL | Península | TOTAL |
|--------------|-------------|----------|---------|---------|---------|---------|--------|-------|-----------|-----------|---------|--------|----------|--------------|---------------|-----------|---------|
| 2025 | 239.215 | 83.005 | 26.898 | 36.898 | 26.155 | 25.058 | 44.529 | - | - | - | - | - | 45.132 | 93.225 | 620.114 | 57.575 | 677.688 |
| 2026 | 237.338 | 96.533 | 21.756 | 37.150 | 20.460 | 28.343 | 36.793 | - | - | - | - | - | 48.019 | 92.822 | 619.213 | 56.360 | 675.573 |
| Diferencia | -1.877 | 13.528 | -5.142 | 252 | -5.695 | 3.285 | -7.736 | -- | -- | -- | -- | -- | 2.887 | -403 | -901 | -1.215 | -2.115 |
| Diferencia % | -0,8% | 16,3% | -19,1% | 0,7% | -21,8% | 13,1% | -17,4% | -- | -- | -- | -- | -- | 6,4% | -0,4% | -0,1% | -2,1% | -0,3% |

LA PALMA

| | Reino Unido | Alemania | Bélgica | Francia | Holanda | Irlanda | Italia | Suiza | Dinamarca | Finlandia | Noruega | Suecia | Nórdicos | Otros países | INTERNACIONAL | Península | TOTAL |
|--------------|-------------|----------|---------|---------|---------|---------|--------|-------|-----------|-----------|---------|--------|----------|--------------|---------------|-----------|--------|
| 2025 | 1.274 | 11.392 | 32 | 505 | 789 | 8 | 350 | - | - | - | - | - | 640 | 2.195 | 17.184 | 2.523 | 19.707 |
| 2026 | 1.573 | 9.920 | 75 | 1.381 | 910 | 21 | 246 | - | - | - | - | - | 592 | 1.658 | 16.376 | 3.200 | 19.575 |
| Diferencia | 299 | -1.472 | 43 | 876 | 121 | 13 | -104 | -- | -- | -- | -- | -- | -48 | -537 | -808 | 677 | -132 |
| Diferencia % | 23,5% | -12,9% | 134,4% | 173,5% | 15,3% | 162,5% | -29,7% | -- | -- | -- | -- | -- | -7,5% | -24,5% | -4,7% | 26,8% | -0,7% |

Fuente: Frontur (ISTAC).

Nota: El total de Canarias incluye los turistas de La Gomera y El Hierro. En las islas sólo se tiene en cuenta los turistas principales.

Llegadas de turistas secundarios a las Islas Canarias (ISTAC)

Marzo 2026



Observatorio Turístico
de Canarias



Gobierno
de Canarias
islas iguales

LANZAROTE

| | Reino Unido | Alemania | Bélgica | Francia | Holanda | Irlanda | Italia | Suiza | Dinamarca | Finlandia | Noruega | Suecia | Nórdicos | Otros países | INTERNACIONAL | Península | TOTAL |
|--------------|-------------|----------|---------|---------|---------|---------|---------|-------|-----------|-----------|---------|--------|----------|--------------|---------------|-----------|--------|
| 2025 | 14.153 | 4.819 | 77 | 381 | 73 | 408 | 38 | 0 | 0 | 0 | 0 | 0 | 36 | 975 | 20.959 | 458 | 21.417 |
| 2026 | 4.975 | 6.766 | 4.581 | 304 | 741 | 345 | 578 | 0 | 0 | 0 | 0 | 0 | 305 | 1.508 | 20.103 | 416 | 20.519 |
| Diferencia | -9.178 | 1.947 | 4.504 | -77 | 668 | -63 | 540 | -- | -- | -- | -- | -- | 269 | 533 | -856 | -42 | -898 |
| Diferencia % | -64,8% | 40,4% | 5849,4% | -20,2% | 915,1% | -15,4% | 1421,1% | -- | -- | -- | -- | -- | 747,2% | 54,7% | -4,1% | -9,2% | -4,2% |

FUERTEVENTURA

| | Reino Unido | Alemania | Bélgica | Francia | Holanda | Irlanda | Italia | Suiza | Dinamarca | Finlandia | Noruega | Suecia | Nórdicos | Otros países | INTERNACIONAL | Península | TOTAL |
|--------------|-------------|----------|----------|---------|---------|---------|--------|-------|-----------|-----------|---------|--------|----------|--------------|---------------|-----------|--------|
| 2025 | 9.135 | 8.320 | 18 | 360 | 294 | 116 | 70 | 0 | 0 | 0 | 0 | 0 | 63 | 896 | 19.269 | 220 | 19.489 |
| 2026 | 3.272 | 4.309 | 4.581 | 169 | 244 | 345 | 76 | 0 | 0 | 0 | 0 | 0 | 240 | 943 | 14.179 | 495 | 14.674 |
| Diferencia | -5.863 | -4.011 | 4.563 | -191 | -50 | 229 | 6 | -- | -- | -- | -- | -- | 177 | 47 | -5.090 | 275 | -4.815 |
| Diferencia % | -64,2% | -48,2% | 25350,0% | -53,1% | -17,0% | 197,4% | 8,6% | -- | -- | -- | -- | -- | 281,0% | 5,2% | -26,4% | 125,0% | -24,7% |

GRAN CANARIA

| | Reino Unido | Alemania | Bélgica | Francia | Holanda | Irlanda | Italia | Suiza | Dinamarca | Finlandia | Noruega | Suecia | Nórdicos | Otros países | INTERNACIONAL | Península | TOTAL |
|--------------|-------------|----------|---------|---------|---------|---------|--------|-------|-----------|-----------|---------|--------|----------|--------------|---------------|-----------|--------|
| 2025 | 14.397 | 4.164 | 0 | 428 | 223 | 151 | 146 | 0 | 0 | 0 | 0 | 0 | 582 | 3.557 | 23.650 | 301 | 23.951 |
| 2026 | 4.955 | 3.913 | 4.581 | 72 | 129 | 345 | 382 | 0 | 0 | 0 | 0 | 0 | 826 | 568 | 15.770 | 1.169 | 16.938 |
| Diferencia | -9.442 | -251 | 4.581 | -356 | -94 | 194 | 236 | -- | -- | -- | -- | -- | 244 | -2.989 | -7.880 | 868 | -7.013 |
| Diferencia % | -65,6% | -6,0% | -- | -83,2% | -42,2% | 128,5% | 161,6% | -- | -- | -- | -- | -- | 41,9% | -84,0% | -33,3% | 288,4% | -29,3% |

TENERIFE

| | Reino Unido | Alemania | Bélgica | Francia | Holanda | Irlanda | Italia | Suiza | Dinamarca | Finlandia | Noruega | Suecia | Nórdicos | Otros países | INTERNACIONAL | Península | TOTAL |
|--------------|-------------|----------|---------|---------|---------|---------|---------|-------|-----------|-----------|---------|--------|----------|--------------|---------------|-----------|--------|
| 2025 | 1.018 | 5.433 | 382 | 466 | 312 | 0 | 25 | 0 | 0 | 0 | 0 | 0 | 68 | 4.565 | 12.270 | 1.558 | 13.828 |
| 2026 | 1.179 | 7.522 | 0 | 925 | 644 | 43 | 578 | 0 | 0 | 0 | 0 | 0 | 918 | 1.732 | 13.541 | 1.606 | 15.147 |
| Diferencia | 161 | 2.089 | -382 | 459 | 332 | 43 | 553 | -- | -- | -- | -- | -- | 850 | -2.833 | 1.271 | 48 | 1.319 |
| Diferencia % | 15,8% | 38,5% | -100,0% | 98,5% | 106,4% | -- | 2212,0% | -- | -- | -- | -- | -- | 1250,0% | -62,1% | 10,4% | 3,1% | 9,5% |

LA PALMA

| | Reino Unido | Alemania | Bélgica | Francia | Holanda | Irlanda | Italia | Suiza | Dinamarca | Finlandia | Noruega | Suecia | Nórdicos | Otros países | INTERNACIONAL | Península | TOTAL |
|--------------|-------------|----------|---------|---------|---------|---------|--------|-------|-----------|-----------|---------|--------|----------|--------------|---------------|-----------|--------|
| 2025 | 7.951 | 3.962 | 50 | 405 | 0 | 15 | 0 | 0 | 0 | 0 | 0 | 0 | 114 | 1.234 | 13.731 | 84 | 13.815 |
| 2026 | 2.096 | 3.407 | 4.740 | 453 | 708 | 236 | 578 | 0 | 0 | 0 | 0 | 0 | 499 | 1.197 | 13.914 | 178 | 14.092 |
| Diferencia | -5.855 | -555 | 4.690 | 48 | 708 | 221 | 578 | -- | -- | -- | -- | -- | 385 | -37 | 183 | 94 | 277 |
| Diferencia % | -73,6% | -14,0% | 9380,0% | 11,9% | -- | 1473,3% | -- | -- | -- | -- | -- | -- | 337,7% | -3,0% | 1,3% | 111,9% | 2,0% |

Total de llegadas de turistas a las Islas Canarias (ISTAC)

Enero - marzo 2026



ISLAS CANARIAS

| | Reino Unido | Alemania | Bélgica | Francia | Holanda | Irlanda | Italia | Suiza | Dinamarca | Finlandia | Noruega | Suecia | Nórdicos | Otros países | INTERNACIONAL | Península | TOTAL |
|--------------|-------------|----------|---------|---------|---------|---------|---------|--------|-----------|-----------|---------|---------|----------|--------------|---------------|-----------|-----------|
| 2025 | 1.537.788 | 853.592 | 124.514 | 249.089 | 199.944 | 220.280 | 233.537 | 47.645 | 132.139 | 98.608 | 186.811 | 152.090 | 569.648 | 516.994 | 4.553.031 | 398.596 | 4.951.626 |
| 2026 | 1.583.827 | 862.207 | 115.728 | 246.058 | 188.795 | 236.016 | 224.185 | 50.168 | 127.965 | 94.623 | 177.789 | 151.285 | 551.662 | 546.792 | 4.605.436 | 367.144 | 4.972.580 |
| Diferencia | 46.039 | 8.615 | -8.786 | -3.031 | -11.149 | 15.736 | -9.352 | 2.523 | -4.174 | -3.985 | -9.022 | -805 | -17.986 | 29.798 | 52.405 | -31.452 | 20.954 |
| Diferencia % | 3,0% | 1,0% | -7,1% | -1,2% | -5,6% | 7,1% | -4,0% | 5,3% | -3,2% | -4,0% | -4,8% | -0,5% | -3,2% | 5,8% | 1,2% | -7,9% | 0,4% |

LANZAROTE (principales + secundarios)

| | Reino Unido | Alemania | Bélgica | Francia | Holanda | Irlanda | Italia | Suiza | Dinamarca | Finlandia | Noruega | Suecia | Nórdicos | Otros países | INTERNACIONAL | Península | TOTAL |
|--------------|-------------|----------|---------|---------|---------|---------|--------|-------|-----------|-----------|---------|--------|----------|--------------|---------------|-----------|---------|
| 2025 | 450.794 | 98.020 | 14.740 | 66.733 | 26.710 | 94.867 | 23.627 | -- | -- | -- | -- | -- | 28.872 | 51.456 | 855.818 | 59.526 | 915.344 |
| 2026 | 457.072 | 114.211 | 19.657 | 59.490 | 25.457 | 105.197 | 33.203 | -- | -- | -- | -- | -- | 22.246 | 48.322 | 884.850 | 53.089 | 937.940 |
| Diferencia | 6.278 | 16.191 | 4.917 | -7.243 | -1.253 | 10.330 | 9.576 | -- | -- | -- | -- | -- | -6.626 | -3.134 | 29.032 | -6.437 | 22.596 |
| Diferencia % | 1,4% | 16,5% | 33,4% | -10,9% | -4,7% | 10,9% | 40,5% | -- | -- | -- | -- | -- | -22,9% | -6,1% | 3,4% | -10,8% | 2,5% |

FUERTEVENTURA (principales + secundarios)

| | Reino Unido | Alemania | Bélgica | Francia | Holanda | Irlanda | Italia | Suiza | Dinamarca | Finlandia | Noruega | Suecia | Nórdicos | Otros países | INTERNACIONAL | Península | TOTAL |
|--------------|-------------|----------|---------|---------|---------|---------|--------|-------|-----------|-----------|---------|--------|----------|--------------|---------------|-----------|---------|
| 2025 | 243.181 | 236.398 | 9.562 | 40.477 | 27.451 | 21.326 | 40.942 | -- | -- | -- | -- | -- | 28.686 | 81.203 | 729.220 | 36.827 | 766.046 |
| 2026 | 235.115 | 214.898 | 13.955 | 37.072 | 22.428 | 19.136 | 46.535 | -- | -- | -- | -- | -- | 29.499 | 88.994 | 707.628 | 40.708 | 748.335 |
| Diferencia | -8.066 | -21.500 | 4.393 | -3.405 | -5.023 | -2.190 | 5.593 | -- | -- | -- | -- | -- | 813 | 7.791 | -21.592 | 3.881 | -17.711 |
| Diferencia % | -3,3% | -9,1% | 45,9% | -8,4% | -18,3% | -10,3% | 13,7% | -- | -- | -- | -- | -- | 2,8% | 9,6% | -3,0% | 10,5% | -2,3% |

GRAN CANARIA (principales + secundarios)

| | Reino Unido | Alemania | Bélgica | Francia | Holanda | Irlanda | Italia | Suiza | Dinamarca | Finlandia | Noruega | Suecia | Nórdicos | Otros países | INTERNACIONAL | Península | TOTAL |
|--------------|-------------|----------|---------|---------|---------|---------|--------|-------|-----------|-----------|---------|--------|----------|--------------|---------------|-----------|-----------|
| 2025 | 254.699 | 304.628 | 28.282 | 39.998 | 77.797 | 35.444 | 50.508 | -- | -- | -- | -- | -- | 368.389 | 158.254 | 1.318.002 | 121.550 | 1.439.552 |
| 2026 | 278.231 | 306.328 | 31.820 | 44.105 | 77.870 | 35.710 | 47.106 | -- | -- | -- | -- | -- | 355.433 | 161.596 | 1.338.195 | 96.948 | 1.435.142 |
| Diferencia | 23.532 | 1.700 | 3.538 | 4.107 | 73 | 266 | -3.402 | -- | -- | -- | -- | -- | -12.956 | 3.342 | 20.193 | -24.602 | -4.410 |
| Diferencia % | 9,2% | 0,6% | 12,5% | 10,3% | 0,1% | 0,8% | -6,7% | -- | -- | -- | -- | -- | -3,5% | 2,1% | 1,5% | -20,2% | -0,3% |

TENERIFE (principales + secundarios)

| | Reino Unido | Alemania | Bélgica | Francia | Holanda | Irlanda | Italia | Suiza | Dinamarca | Finlandia | Noruega | Suecia | Nórdicos | Otros países | INTERNACIONAL | Península | TOTAL |
|--------------|-------------|----------|---------|---------|---------|---------|---------|-------|-----------|-----------|---------|--------|----------|--------------|---------------|-----------|-----------|
| 2025 | 687.137 | 279.170 | 72.757 | 105.906 | 68.498 | 70.663 | 122.125 | -- | -- | -- | -- | -- | 142.546 | 292.770 | 1.841.572 | 177.185 | 2.018.756 |
| 2026 | 685.200 | 289.858 | 69.214 | 106.840 | 64.509 | 78.395 | 114.324 | -- | -- | -- | -- | -- | 147.979 | 315.245 | 1.871.560 | 170.594 | 2.042.153 |
| Diferencia | -1.937 | 10.688 | -3.543 | 934 | -3.989 | 7.732 | -7.801 | -- | -- | -- | -- | -- | 5.433 | 22.475 | 29.988 | -6.591 | 23.397 |
| Diferencia % | -0,3% | 3,8% | -4,9% | 0,9% | -5,8% | 10,9% | -6,4% | -- | -- | -- | -- | -- | 3,8% | 7,7% | 1,6% | -3,7% | 1,2% |

LA PALMA (principales + secundarios)

| | Reino Unido | Alemania | Bélgica | Francia | Holanda | Irlanda | Italia | Suiza | Dinamarca | Finlandia | Noruega | Suecia | Nórdicos | Otros países | INTERNACIONAL | Península | TOTAL |
|--------------|-------------|----------|---------|---------|---------|---------|--------|-------|-----------|-----------|---------|--------|----------|--------------|---------------|-----------|---------|
| 2025 | 22.029 | 44.759 | 308 | 2.164 | 2.469 | 1.973 | 1.354 | -- | -- | -- | -- | -- | 3.302 | 9.689 | 88.046 | 8.647 | 96.693 |
| 2026 | 12.392 | 57.192 | 6.907 | 3.225 | 4.499 | 377 | 2.457 | -- | -- | -- | -- | -- | 4.154 | 11.022 | 102.224 | 11.342 | 113.564 |
| Diferencia | -9.637 | 12.433 | 6.599 | 1.061 | 2.030 | -1.596 | 1.103 | -- | -- | -- | -- | -- | 852 | 1.333 | 14.178 | 2.695 | 16.871 |
| Diferencia % | -43,7% | 27,8% | 2142,5% | 49,0% | 82,2% | -80,9% | 81,5% | -- | -- | -- | -- | -- | 25,8% | 13,8% | 16,1% | 31,2% | 17,4% |

Fuente: Frontur (ISTAC).

Nota: El total de Canarias incluye los turistas de La Gomera y El Hierro. La suma de las islas no tiene que coincidir con el total de Canarias.

Llegadas de turistas principales a las Islas Canarias (ISTAC)

Enero - marzo 2026



Observatorio Turístico
de Canarias



Gobierno de Canarias
Islas Iguales

ISLAS CANARIAS

| | Reino Unido | Alemania | Bélgica | Francia | Holanda | Irlanda | Italia | Suiza | Dinamarca | Finlandia | Noruega | Suecia | Nórdicos | Otros países | INTERNACIONAL | Península | TOTAL |
|--------------|-------------|----------|---------|---------|---------|---------|---------|--------|-----------|-----------|---------|---------|----------|--------------|---------------|-----------|-----------|
| 2025 | 1.537.788 | 853.592 | 124.514 | 249.089 | 199.944 | 220.280 | 233.537 | 47.645 | 132.139 | 98.608 | 186.811 | 152.090 | 569.648 | 516.994 | 4.553.031 | 398.596 | 4.951.626 |
| 2026 | 1.583.827 | 862.207 | 115.728 | 246.058 | 188.795 | 236.016 | 224.185 | 50.168 | 127.965 | 94.623 | 177.789 | 151.285 | 551.662 | 546.792 | 4.605.436 | 367.144 | 4.972.580 |
| Diferencia | 46.039 | 8.615 | -8.786 | -3.031 | -11.149 | 15.736 | -9.352 | 2.523 | -4.174 | -3.985 | -9.022 | -805 | -17.986 | 29.798 | 52.405 | -31.452 | 20.954 |
| Diferencia % | 3,0% | 1,0% | -7,1% | -1,2% | -5,6% | 7,1% | -4,0% | 5,3% | -3,2% | -4,0% | -4,8% | -0,5% | -3,2% | 5,8% | 1,2% | -7,9% | 0,4% |

LANZAROTE

| | Reino Unido | Alemania | Bélgica | Francia | Holanda | Irlanda | Italia | Suiza | Dinamarca | Finlandia | Noruega | Suecia | Nórdicos | Otros países | INTERNACIONAL | Península | TOTAL |
|--------------|-------------|----------|---------|---------|---------|---------|--------|-------|-----------|-----------|---------|--------|----------|--------------|---------------|-----------|---------|
| 2025 | 414.363 | 75.264 | 14.435 | 65.647 | 26.429 | 93.369 | 22.060 | - | - | - | - | - | 28.498 | 46.947 | 787.010 | 58.268 | 845.278 |
| 2026 | 426.369 | 82.168 | 13.213 | 58.668 | 23.779 | 104.366 | 26.920 | - | - | - | - | - | 21.012 | 40.912 | 797.403 | 51.750 | 849.154 |
| Diferencia | 12.006 | 6.904 | -1.222 | -6.979 | -2.650 | 10.997 | 4.860 | -- | -- | -- | -- | -- | -7.486 | -6.035 | 10.393 | -6.518 | 3.876 |
| Diferencia % | 2,9% | 9,2% | -8,5% | -10,6% | -10,0% | 11,8% | 22,0% | -- | -- | -- | -- | -- | -26,3% | -12,9% | 1,3% | -11,2% | 0,5% |

FUERTEVENTURA

| | Reino Unido | Alemania | Bélgica | Francia | Holanda | Irlanda | Italia | Suiza | Dinamarca | Finlandia | Noruega | Suecia | Nórdicos | Otros países | INTERNACIONAL | Península | TOTAL |
|--------------|-------------|----------|---------|---------|---------|---------|--------|-------|-----------|-----------|---------|--------|----------|--------------|---------------|-----------|---------|
| 2025 | 216.267 | 202.461 | 9.477 | 39.414 | 26.958 | 20.708 | 40.148 | - | - | - | - | - | 28.398 | 77.065 | 660.894 | 36.296 | 697.190 |
| 2026 | 220.998 | 194.950 | 7.779 | 36.489 | 21.577 | 18.197 | 41.691 | - | - | - | - | - | 28.460 | 83.831 | 653.969 | 39.912 | 693.881 |
| Diferencia | 4.731 | -7.511 | -1.698 | -2.925 | -5.381 | -2.511 | 1.543 | -- | -- | -- | -- | -- | 62 | 6.766 | -6.925 | 3.616 | -3.309 |
| Diferencia % | 2,2% | -3,7% | -17,9% | -7,4% | -20,0% | -12,1% | 3,8% | -- | -- | -- | -- | -- | 0,2% | 8,8% | -1,0% | 10,0% | -0,5% |

GRAN CANARIA

| | Reino Unido | Alemania | Bélgica | Francia | Holanda | Irlanda | Italia | Suiza | Dinamarca | Finlandia | Noruega | Suecia | Nórdicos | Otros países | INTERNACIONAL | Península | TOTAL |
|--------------|-------------|----------|---------|---------|---------|---------|--------|-------|-----------|-----------|---------|--------|----------|--------------|---------------|-----------|-----------|
| 2025 | 220.882 | 280.931 | 28.066 | 38.905 | 77.519 | 34.276 | 49.815 | - | - | - | - | - | 367.088 | 151.340 | 1.248.821 | 120.301 | 1.369.123 |
| 2026 | 248.205 | 293.756 | 25.622 | 43.288 | 76.972 | 35.008 | 45.920 | - | - | - | - | - | 353.500 | 157.177 | 1.279.446 | 94.959 | 1.374.405 |
| Diferencia | 27.323 | 12.825 | -2.444 | 4.383 | -547 | 732 | -3.895 | -- | -- | -- | -- | -- | -13.588 | 5.837 | 30.625 | -25.342 | 5.282 |
| Diferencia % | 12,4% | 4,6% | -8,7% | 11,3% | -0,7% | 2,1% | -7,8% | -- | -- | -- | -- | -- | -3,7% | 3,9% | 2,5% | -21,1% | 0,4% |

TENERIFE

| | Reino Unido | Alemania | Bélgica | Francia | Holanda | Irlanda | Italia | Suiza | Dinamarca | Finlandia | Noruega | Suecia | Nórdicos | Otros países | INTERNACIONAL | Península | TOTAL |
|--------------|-------------|----------|---------|---------|---------|---------|---------|-------|-----------|-----------|---------|--------|----------|--------------|---------------|-----------|-----------|
| 2025 | 680.822 | 258.050 | 72.007 | 104.130 | 66.436 | 69.937 | 120.569 | - | - | - | - | - | 141.536 | 282.553 | 1.796.039 | 173.365 | 1.969.403 |
| 2026 | 682.478 | 256.979 | 68.640 | 105.016 | 62.596 | 78.223 | 108.579 | - | - | - | - | - | 145.015 | 307.778 | 1.815.303 | 167.281 | 1.982.583 |
| Diferencia | 1.656 | -1.071 | -3.367 | 886 | -3.840 | 8.286 | -11.990 | -- | -- | -- | -- | -- | 3.479 | 25.225 | 19.264 | -6.084 | 13.180 |
| Diferencia % | 0,2% | -0,4% | -4,7% | 0,9% | -5,8% | 11,8% | -9,9% | -- | -- | -- | -- | -- | 2,5% | 8,9% | 1,1% | -3,5% | 0,7% |

LA PALMA

| | Reino Unido | Alemania | Bélgica | Francia | Holanda | Irlanda | Italia | Suiza | Dinamarca | Finlandia | Noruega | Suecia | Nórdicos | Otros países | INTERNACIONAL | Península | TOTAL |
|--------------|-------------|----------|---------|---------|---------|---------|--------|-------|-----------|-----------|---------|--------|----------|--------------|---------------|-----------|--------|
| 2025 | 3.574 | 31.214 | 242 | 748 | 2.321 | 1.744 | 729 | - | - | - | - | - | 2.649 | 5.852 | 49.073 | 8.245 | 57.317 |
| 2026 | 4.529 | 29.874 | 321 | 2.406 | 3.239 | 26 | 741 | - | - | - | - | - | 2.771 | 5.937 | 49.843 | 10.778 | 60.620 |
| Diferencia | 955 | -1.340 | 79 | 1.658 | 918 | -1.718 | 12 | -- | -- | -- | -- | -- | 122 | 85 | 770 | 2.533 | 3.303 |
| Diferencia % | 26,7% | -4,3% | 32,6% | 221,7% | 39,6% | -98,5% | 1,6% | -- | -- | -- | -- | -- | 4,6% | 1,5% | 1,6% | 30,7% | 5,8% |

Fuente: Frontur (ISTAC).

Nota: El total de Canarias incluye los turistas de La Gomera y El Hierro. En las islas sólo se tiene en cuenta los turistas principales.

Llegadas de turistas secundarios a las Islas Canarias (ISTAC)

Enero - marzo 2026



Observatorio Turístico
de Canarias



Gobierno
de Canarias
Islas iguales

LANZAROTE

| | Reino Unido | Alemania | Bélgica | Francia | Holanda | Irlanda | Italia | Suiza | Dinamarca | Finlandia | Noruega | Suecia | Nórdicos | Otros países | INTERNACIONAL | Península | TOTAL |
|--------------|-------------|----------|---------|---------|---------|---------|--------|-------|-----------|-----------|---------|--------|----------|--------------|---------------|-----------|--------|
| 2025 | 36.431 | 22.756 | 305 | 1.086 | 281 | 1.498 | 1.567 | 0 | 0 | 0 | 0 | 0 | 374 | 4.509 | 68.808 | 1.258 | 70.066 |
| 2026 | 30.703 | 32.043 | 6.444 | 822 | 1.678 | 831 | 6.283 | 0 | 0 | 0 | 0 | 0 | 1.234 | 7.410 | 87.447 | 1.339 | 88.786 |
| Diferencia | -5.728 | 9.287 | 6.139 | -264 | 1.397 | -667 | 4.716 | -- | -- | -- | -- | -- | 860 | 2.901 | 18.639 | 81 | 18.720 |
| Diferencia % | -15,7% | 40,8% | 2012,8% | -24,3% | 497,2% | -44,5% | 301,0% | -- | -- | -- | -- | -- | 229,9% | 64,3% | 27,1% | 6,4% | 26,7% |

FUERTEVENTURA

| | Reino Unido | Alemania | Bélgica | Francia | Holanda | Irlanda | Italia | Suiza | Dinamarca | Finlandia | Noruega | Suecia | Nórdicos | Otros países | INTERNACIONAL | Península | TOTAL |
|--------------|-------------|----------|---------|---------|---------|---------|--------|-------|-----------|-----------|---------|--------|----------|--------------|---------------|-----------|---------|
| 2025 | 26.914 | 33.937 | 85 | 1.063 | 493 | 618 | 794 | 0 | 0 | 0 | 0 | 0 | 288 | 4.138 | 68.326 | 531 | 68.856 |
| 2026 | 14.117 | 19.948 | 6.176 | 583 | 851 | 939 | 4.844 | 0 | 0 | 0 | 0 | 0 | 1.039 | 5.163 | 53.659 | 796 | 54.454 |
| Diferencia | -12.797 | -13.989 | 6.091 | -480 | 358 | 321 | 4.050 | -- | -- | -- | -- | -- | 751 | 1.025 | -14.667 | 265 | -14.402 |
| Diferencia % | -47,5% | -41,2% | 7165,9% | -45,2% | 72,6% | 51,9% | 510,1% | -- | -- | -- | -- | -- | 260,8% | 24,8% | -21,5% | 49,9% | -20,9% |

GRAN CANARIA

| | Reino Unido | Alemania | Bélgica | Francia | Holanda | Irlanda | Italia | Suiza | Dinamarca | Finlandia | Noruega | Suecia | Nórdicos | Otros países | INTERNACIONAL | Península | TOTAL |
|--------------|-------------|----------|---------|---------|---------|---------|--------|-------|-----------|-----------|---------|--------|----------|--------------|---------------|-----------|--------|
| 2025 | 33.817 | 23.697 | 216 | 1.093 | 278 | 1.168 | 693 | 0 | 0 | 0 | 0 | 0 | 1.301 | 6.914 | 69.181 | 1.249 | 70.429 |
| 2026 | 30.026 | 12.572 | 6.198 | 817 | 898 | 702 | 1.186 | 0 | 0 | 0 | 0 | 0 | 1.933 | 4.419 | 58.749 | 1.989 | 60.737 |
| Diferencia | -3.791 | -11.125 | 5.982 | -276 | 620 | -466 | 493 | -- | -- | -- | -- | -- | 632 | -2.495 | -10.432 | 740 | -9.692 |
| Diferencia % | -11,2% | -46,9% | 2769,4% | -25,3% | 223,0% | -39,9% | 71,1% | -- | -- | -- | -- | -- | 48,6% | -36,1% | -15,1% | 59,2% | -13,8% |

TENERIFE

| | Reino Unido | Alemania | Bélgica | Francia | Holanda | Irlanda | Italia | Suiza | Dinamarca | Finlandia | Noruega | Suecia | Nórdicos | Otros países | INTERNACIONAL | Península | TOTAL |
|--------------|-------------|----------|---------|---------|---------|---------|--------|-------|-----------|-----------|---------|--------|----------|--------------|---------------|-----------|--------|
| 2025 | 6.315 | 21.120 | 750 | 1.776 | 2.062 | 726 | 1.556 | 0 | 0 | 0 | 0 | 0 | 1.010 | 10.217 | 45.533 | 3.820 | 49.353 |
| 2026 | 2.722 | 32.879 | 574 | 1.824 | 1.913 | 172 | 5.745 | 0 | 0 | 0 | 0 | 0 | 2.964 | 7.467 | 56.257 | 3.313 | 59.570 |
| Diferencia | -3.593 | 11.759 | -176 | 48 | -149 | -554 | 4.189 | -- | -- | -- | -- | -- | 1.954 | -2.750 | 10.724 | -507 | 10.217 |
| Diferencia % | -56,9% | 55,7% | -23,5% | 2,7% | -7,2% | -76,3% | 269,2% | -- | -- | -- | -- | -- | 193,5% | -26,9% | 23,6% | -13,3% | 20,7% |

LA PALMA

| | Reino Unido | Alemania | Bélgica | Francia | Holanda | Irlanda | Italia | Suiza | Dinamarca | Finlandia | Noruega | Suecia | Nórdicos | Otros países | INTERNACIONAL | Península | TOTAL |
|--------------|-------------|----------|---------|---------|---------|---------|--------|-------|-----------|-----------|---------|--------|----------|--------------|---------------|-----------|--------|
| 2025 | 18.455 | 13.545 | 66 | 1.416 | 148 | 229 | 625 | 0 | 0 | 0 | 0 | 0 | 653 | 3.837 | 38.973 | 402 | 39.376 |
| 2026 | 7.863 | 27.318 | 6.586 | 819 | 1.260 | 351 | 1.716 | 0 | 0 | 0 | 0 | 0 | 1.383 | 5.085 | 52.381 | 564 | 52.944 |
| Diferencia | -10.592 | 13.773 | 6.520 | -597 | 1.112 | 122 | 1.091 | -- | -- | -- | -- | -- | 730 | 1.248 | 13.408 | 162 | 13.568 |
| Diferencia % | -57,4% | 101,7% | 9878,8% | -42,2% | 751,4% | 53,3% | 174,6% | -- | -- | -- | -- | -- | 111,8% | 32,5% | 34,4% | 40,3% | 34,5% |

Llegadas de turistas internacionales a España (INE)

Marzo 2026



Observatorio Turístico
de Canarias



Gobierno
de Canarias
Islas iguales

SEGÚN PAÍS DE RESIDENCIA

Mensual

| | UK | Alemania | Bélgica | Francia | Holanda | Irlanda | Italia | Suiza | Dinamarca | Finlandia | Noruega | Suecia | Nórdicos | Rusia | Portugal | Austria | Otros | INTERNACIONAL |
|--------------|-----------|----------|---------|---------|---------|---------|---------|---------|-----------|-----------|---------|---------|----------|-------|----------|---------|-----------|---------------|
| mar-25 | 1.240.739 | 897.683 | 216.333 | 764.846 | 303.563 | 164.554 | 438.101 | 136.136 | 111.926 | 62.614 | 121.857 | 141.129 | 437.526 | 0 | 221.061 | 65.972 | 1.708.398 | 6.594.912 |
| mar-26 | 1.266.813 | 924.088 | 193.044 | 798.671 | 288.548 | 194.730 | 434.119 | 154.382 | 113.229 | 59.323 | 125.187 | 140.991 | 438.730 | 0 | 215.525 | 129.135 | 1.772.844 | 6.810.629 |
| Diferencia | 26.074 | 26.405 | -23.289 | 33.825 | -15.015 | 30.176 | -3.982 | 18.246 | 1.303 | -3.291 | 3.330 | -138 | 1.204 | -- | -5.536 | 63.163 | 64.446 | 215.717 |
| Diferencia % | 2,1% | 2,9% | -10,8% | 4,4% | -4,9% | 18,3% | -0,9% | 13,4% | 1,2% | -5,3% | 2,7% | -0,1% | 0,3% | -- | -2,5% | 95,7% | 3,8% | 3,3% |

Acumulado

| | UK | Alemania | Bélgica | Francia | Holanda | Irlanda | Italia | Suiza | Dinamarca | Finlandia | Noruega | Suecia | Nórdicos | Rusia | Portugal | Austria | Otros | INTERNACIONAL |
|--------------|-----------|-----------|---------|-----------|---------|---------|-----------|---------|-----------|-----------|---------|---------|-----------|-------|----------|---------|-----------|---------------|
| ene-mar25 | 3.114.081 | 2.056.203 | 528.896 | 2.129.739 | 802.461 | 474.345 | 1.101.762 | 357.290 | 277.154 | 168.712 | 324.233 | 387.224 | 1.157.323 | 0 | 527.952 | 184.388 | 4.643.624 | 17.078.064 |
| ene-mar26 | 3.186.449 | 2.081.019 | 509.086 | 2.003.893 | 762.150 | 526.431 | 1.158.913 | 363.043 | 294.483 | 171.696 | 328.147 | 367.921 | 1.162.247 | 0 | 565.677 | 247.216 | 4.940.797 | 17.506.921 |
| Diferencia | 72.368 | 24.816 | -19.810 | -125.846 | -40.311 | 52.086 | 57.151 | 5.753 | 17.329 | 2.984 | 3.914 | -19.303 | 4.924 | -- | 37.725 | 62.828 | 297.173 | 428.857 |
| Diferencia % | 2,3% | 1,2% | -3,7% | -5,9% | -5,0% | 11,0% | 5,2% | 1,6% | 6,3% | 1,8% | 1,2% | -5,0% | 0,4% | -- | 7,1% | 34,1% | 6,4% | 2,5% |

SEGÚN CCAA DE ESTANCIA

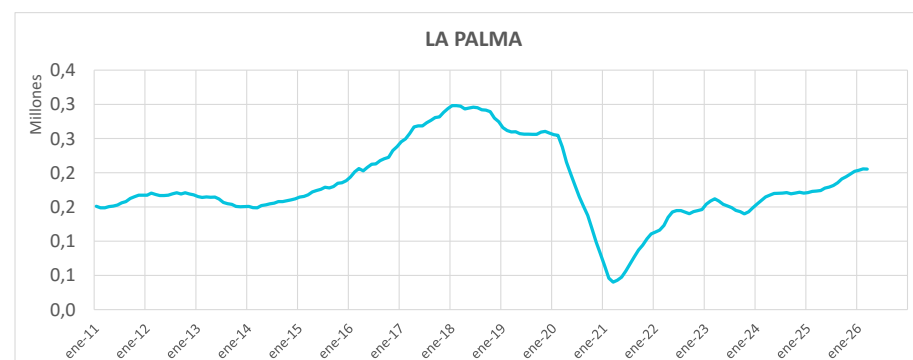
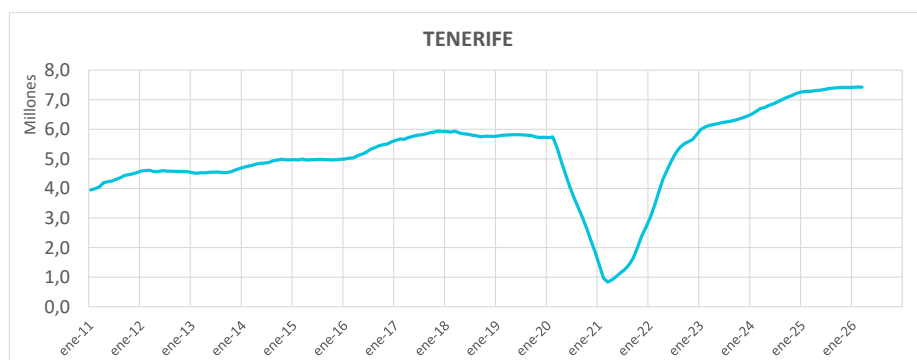
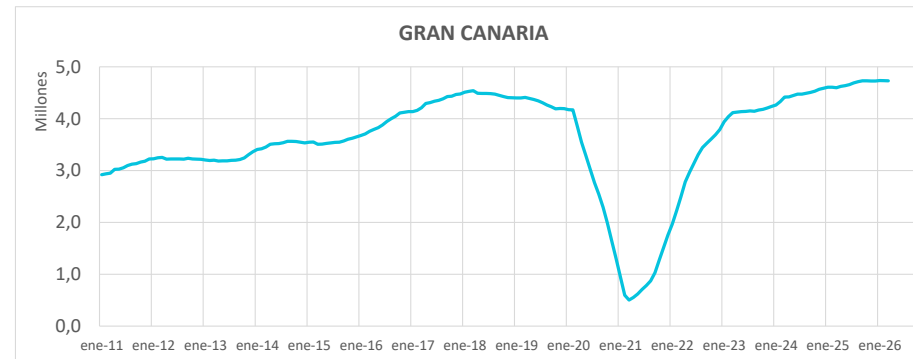
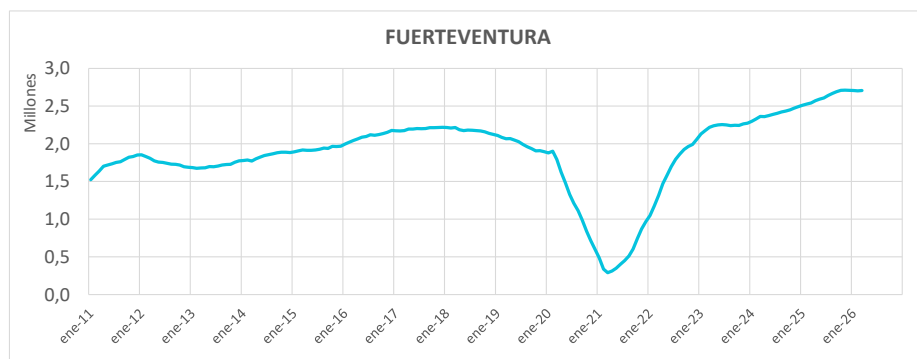
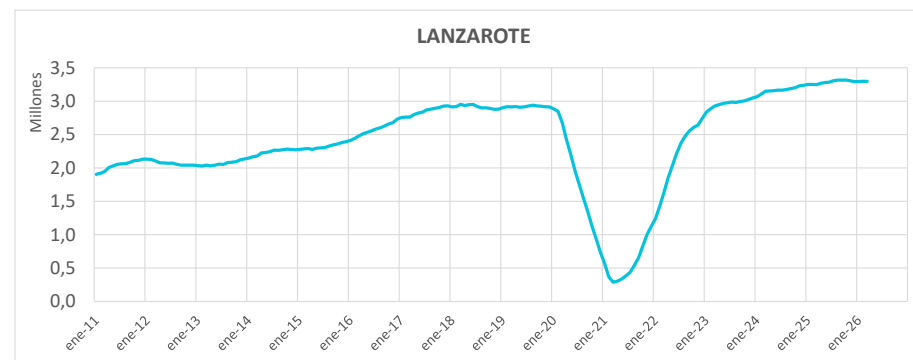
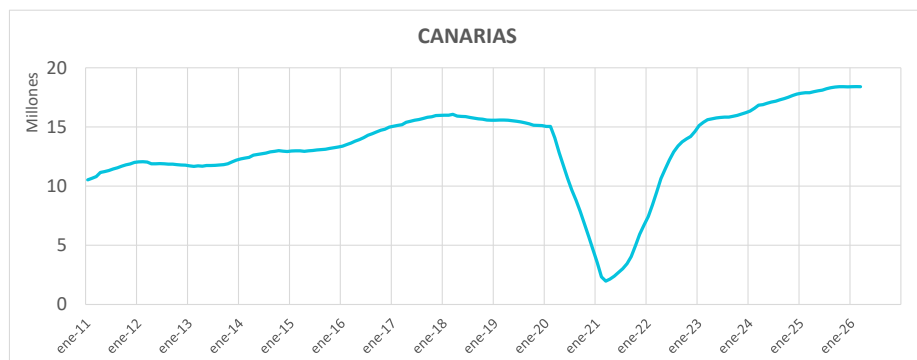
Mensual

| | Canarias | Andalucía | Aragón | Asturias | Baleares | Cantabria | C y León | C La Mancha | Cataluña | C Valenciana | Extremadura | Galicia | Madrid | Murcia | Navarra | País Vasco | La Rioja | ESPAÑA |
|--------------|-----------|-----------|---------|----------|----------|-----------|----------|-------------|-----------|--------------|-------------|---------|---------|--------|---------|------------|----------|-----------|
| mar-25 | 1.556.644 | 1.053.483 | 74.996 | 18.603 | 423.285 | 24.253 | 103.401 | 0 | 1.372.004 | 856.060 | 0 | 106.506 | 724.691 | 70.741 | 0 | 137.788 | 0 | 6.594.912 |
| mar-26 | 1.562.334 | 1.167.746 | 31.829 | 21.916 | 482.831 | 19.269 | 103.226 | 20.873 | 1.298.043 | 932.199 | 0 | 113.035 | 745.295 | 76.898 | 0 | 174.664 | 0 | 6.810.629 |
| Diferencia | 5.690 | 114.263 | -43.167 | 3.313 | 59.546 | -4.984 | -175 | 20.873 | -73.961 | 76.139 | 0 | 6.529 | 20.604 | 6.157 | 0 | 36.876 | 0 | 215.717 |
| Diferencia % | 0,4% | 10,8% | -57,6% | 17,8% | 14,1% | -20,6% | -0,2% | -- | -5,4% | 8,9% | -- | 6,1% | 2,8% | 8,7% | -- | 26,8% | -- | 3,3% |

Acumulado

| | Canarias | Andalucía | Aragón | Asturias | Baleares | Cantabria | C y León | C La Mancha | Cataluña | C Valenciana | Extremadura | Galicia | Madrid | Murcia | Navarra | País Vasco | La Rioja | ESPAÑA |
|--------------|-----------|-----------|---------|----------|----------|-----------|----------|-------------|-----------|--------------|-------------|---------|-----------|---------|---------|------------|----------|------------|
| ene-mar25 | 4.361.990 | 2.523.406 | 158.668 | 38.694 | 809.263 | 56.251 | 265.382 | 19.739 | 3.590.966 | 2.126.349 | 0 | 302.047 | 2.077.007 | 201.058 | 0 | 339.466 | 0 | 17.078.064 |
| ene-mar26 | 4.482.498 | 2.672.644 | 99.139 | 40.140 | 836.545 | 57.657 | 261.839 | 42.862 | 3.496.324 | 2.251.284 | 0 | 292.367 | 2.170.667 | 205.290 | 0 | 432.075 | 0 | 17.506.921 |
| Diferencia | 120.508 | 149.238 | -59.529 | 1.446 | 27.282 | 1.406 | -3.543 | 23.123 | -94.642 | 124.935 | 0 | -9.680 | 93.660 | 4.232 | 0 | 92.609 | 0 | 428.857 |
| Diferencia % | 2,8% | 5,9% | -37,5% | 3,7% | 3,4% | 2,5% | -1,3% | 117,1% | -2,6% | 5,9% | -- | -3,2% | 4,5% | 2,1% | -- | 27,3% | -- | 2,5% |

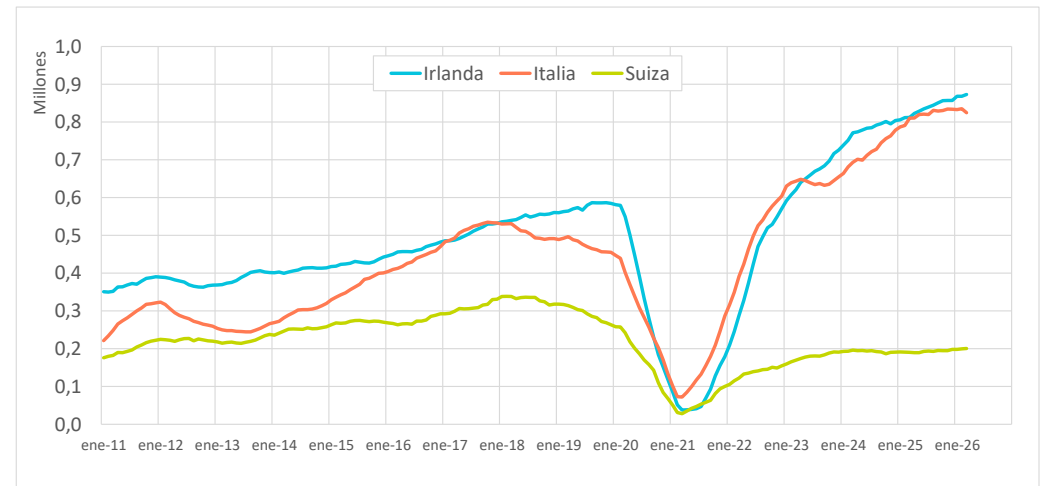
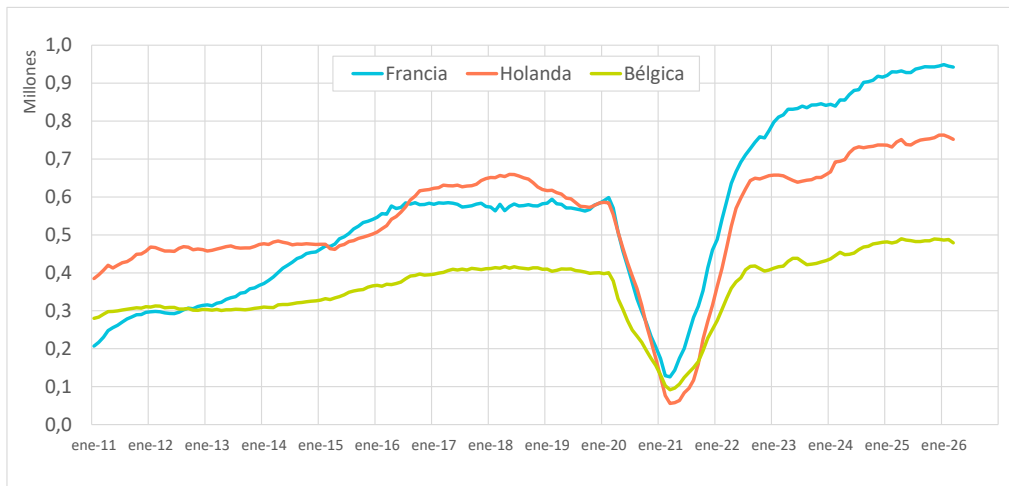
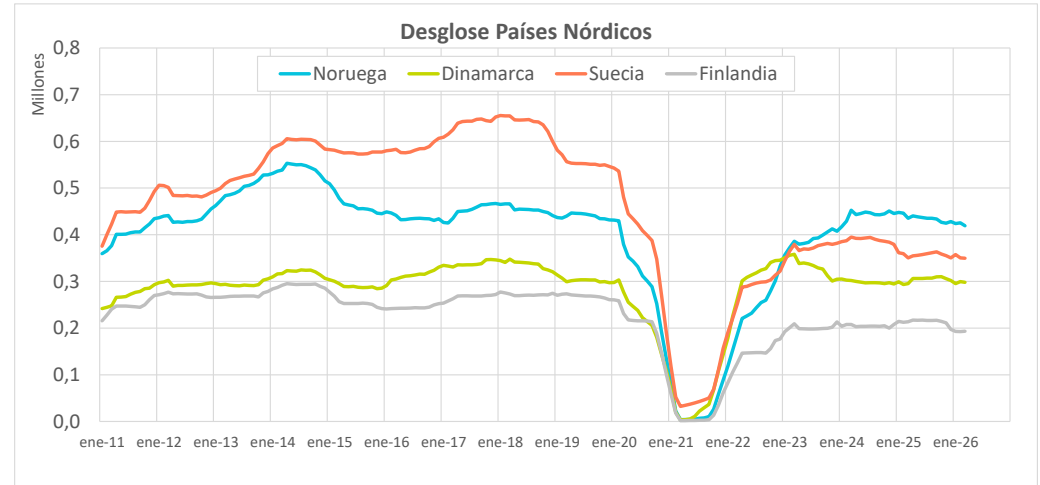
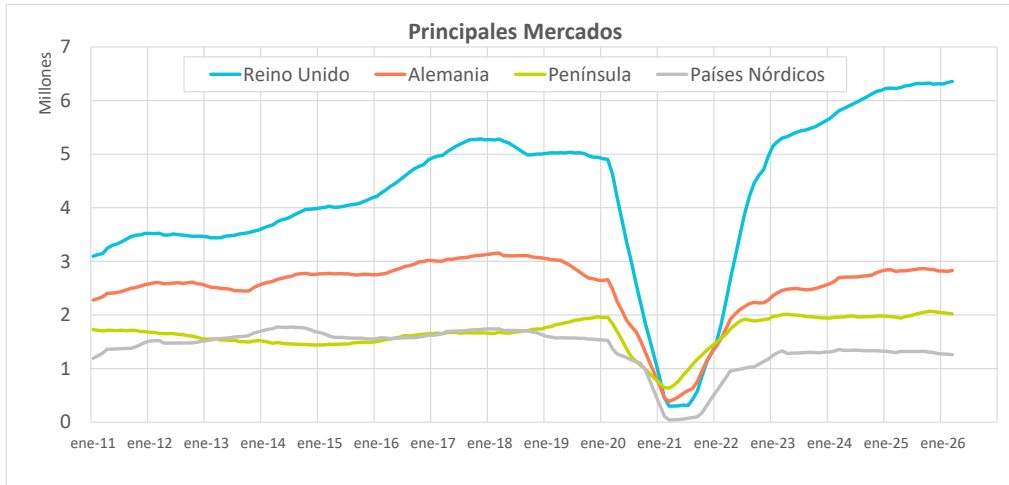
Llegada de turistas a Canarias e islas (sumas móviles 12 meses)



Fuente: Frontur (ISTAC).

Nota: El total de Canarias incluye los turistas de La Gomera y El Hierro. En las islas sólo se tiene en cuenta los turistas principales.

Llegada de turistas a Canarias según mercados (sumas móviles 12 meses)



Llegadas de turistas a las Islas Canarias (ISTAC)

Marzo 2026



Número de turistas según contratación de paquete turístico y país de residencia

Marzo 2026

| | Sí contratan | No contratan | TOTAL | % Sí contrata | % No contrata |
|----------------------|--------------|--------------|-----------|---------------|---------------|
| Internacional | 808.624 | 795.606 | 1.604.230 | 50,4% | 49,6% |
| - Alemania | 203.188 | 120.103 | 323.292 | 62,8% | 37,2% |
| - Holanda | 32.091 | 31.171 | 63.262 | 50,7% | 49,3% |
| - Irlanda | 22.726 | 59.247 | 81.972 | 27,7% | 72,3% |
| - Países Nórdicos | 107.033 | 66.996 | 174.029 | 61,5% | 38,5% |
| - Reino Unido | 305.685 | 271.516 | 577.201 | 53,0% | 47,0% |
| - Suiza | 6.249 | 10.657 | 16.906 | 37,0% | 63,0% |
| - Otros países | 131.652 | 235.916 | 367.568 | 35,8% | 64,2% |
| Península | 47.874 | 78.010 | 125.884 | 38,0% | 62,0% |
| TOTAL | 856.498 | 873.616 | 1.730.114 | 49,5% | 50,5% |

Enero - marzo 2026

| | Sí contratan | No contratan | TOTAL | % Sí contrata | % No contrata |
|----------------------|--------------|--------------|-----------|---------------|---------------|
| Internacional | 2.364.978 | 2.240.461 | 4.605.439 | 51,4% | 48,6% |
| - Alemania | 525.095 | 337.111 | 862.207 | 60,9% | 39,1% |
| - Holanda | 102.631 | 86.165 | 188.795 | 54,4% | 45,6% |
| - Irlanda | 71.801 | 164.215 | 236.016 | 30,4% | 69,6% |
| - Países Nórdicos | 334.081 | 217.581 | 551.662 | 60,6% | 39,4% |
| - Reino Unido | 904.034 | 679.793 | 1.583.827 | 57,1% | 42,9% |
| - Suiza | 17.172 | 32.996 | 50.168 | 34,2% | 65,8% |
| - Otros países | 410.164 | 722.600 | 1.132.764 | 36,2% | 63,8% |
| Península | 101.677 | 265.467 | 367.144 | 27,7% | 72,3% |
| TOTAL | 2.466.655 | 2.505.928 | 4.972.583 | 49,6% | 50,4% |

Distribución de turistas principales según tipo de alojamiento y país de residencia

Marzo 2026

| | Hoteles y similares | Apartamentos | Propiedad | Cruceros | Viv.amigos/familiares | Otros |
|----------------------|---------------------|--------------|-----------|----------|-----------------------|-------|
| Internacional | 61,4% | 19,4% | 3,1% | 4,2% | 3,0% | 8,8% |
| - Alemania | 65,0% | 11,4% | 4,8% | 10,2% | 2,5% | 6,1% |
| - Holanda | 59,7% | 22,4% | 1,8% | 2,2% | 1,7% | 12,1% |
| - Irlanda | 50,7% | 29,1% | 2,1% | 1,9% | 2,7% | 13,6% |
| - Países Nórdicos | 63,8% | 29,8% | 2,3% | 0,2% | 1,9% | 2,1% |
| - Reino Unido | 63,4% | 21,5% | 2,4% | 0,9% | 2,3% | 9,3% |
| - Suiza | 66,1% | 15,2% | 5,3% | 1,2% | 3,7% | 8,4% |
| - Otros países | 56,4% | 15,8% | 3,6% | 6,8% | 5,4% | 12,0% |
| Península | 68,9% | 9,6% | 1,8% | 0,8% | 10,7% | 8,2% |
| TOTAL | 62,0% | 18,7% | 3,1% | 3,9% | 3,6% | 8,8% |

Enero - marzo 2026

| | Hoteles y similares | Apartamentos | Propiedad | Cruceros | Viv.amigos/familiares | Otros |
|----------------------|---------------------|--------------|-----------|----------|-----------------------|-------|
| Internacional | 61,5% | 19,1% | 2,7% | 5,7% | 3,4% | 7,5% |
| - Alemania | 60,9% | 11,1% | 3,5% | 14,4% | 3,2% | 6,8% |
| - Holanda | 63,0% | 22,7% | 1,7% | 1,4% | 2,4% | 8,8% |
| - Irlanda | 55,3% | 28,8% | 2,7% | 0,8% | 1,8% | 10,7% |
| - Países Nórdicos | 64,7% | 29,4% | 1,8% | 0,4% | 2,1% | 1,5% |
| - Reino Unido | 63,6% | 20,9% | 2,2% | 4,3% | 2,0% | 7,0% |
| - Suiza | 62,7% | 17,6% | 5,0% | 3,1% | 4,7% | 6,8% |
| - Otros países | 58,5% | 15,1% | 3,4% | 5,5% | 6,6% | 10,8% |
| Península | 60,5% | 7,7% | 2,2% | 1,2% | 18,9% | 9,5% |
| TOTAL | 61,5% | 18,3% | 2,7% | 5,4% | 4,6% | 7,6% |

Fuente: Frontur (ISTAC). Las modalidades de alojamiento son las declaradas por los encuestados de Frontur.

Nota: El total de Canarias incluye los turistas de La Gomera y El Hierro.

Llegadas de turistas a las Islas Canarias (ISTAC)

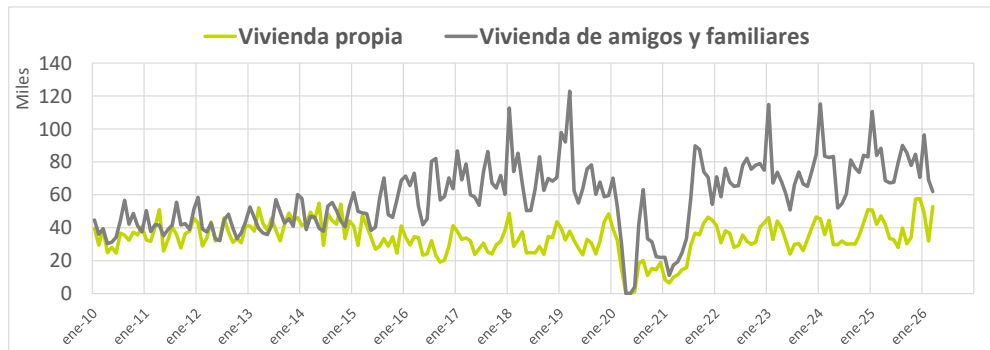
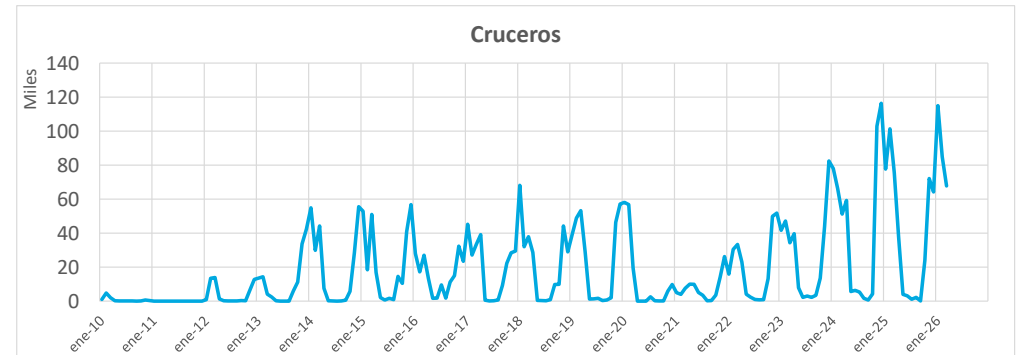
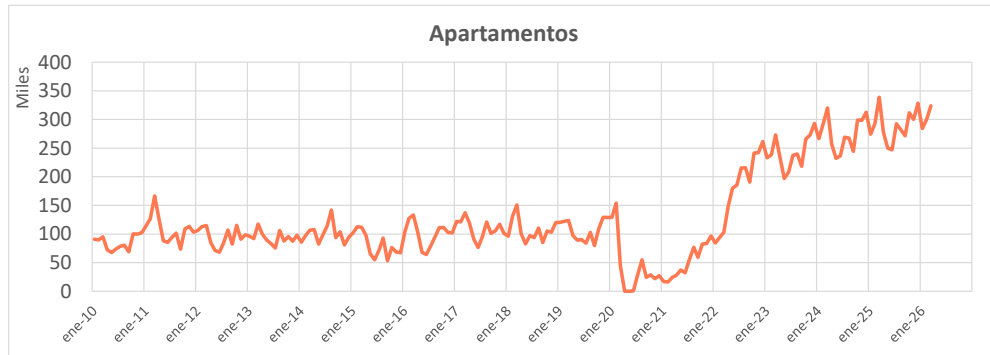
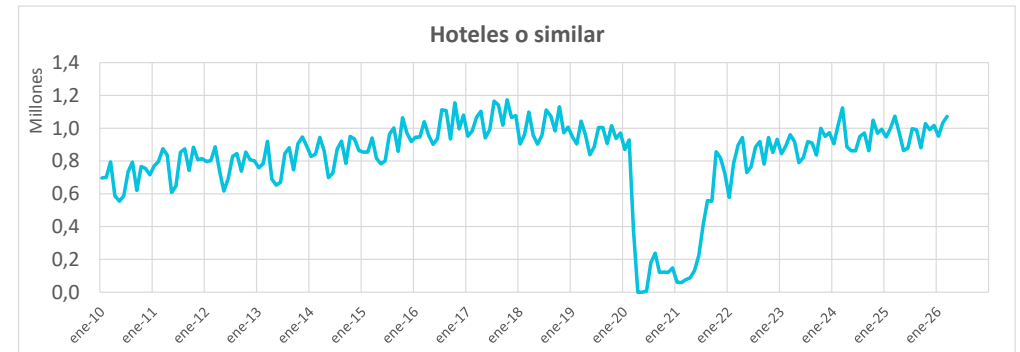
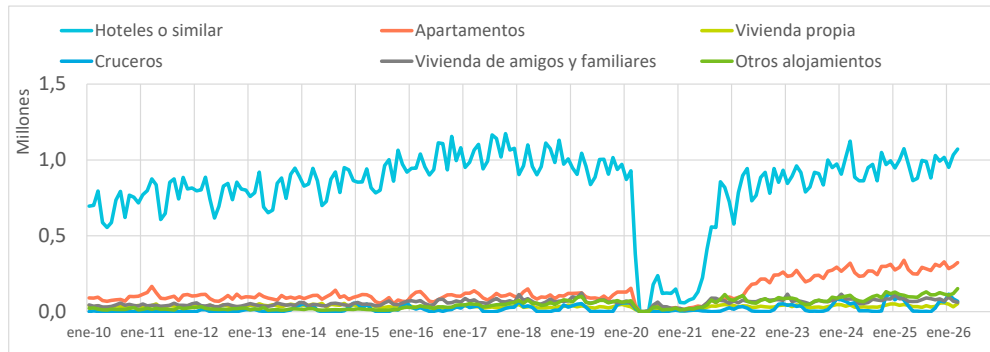
Marzo 2026



Observatorio Turístico de Canarias



Evolución del número de turistas según tipo de alojamiento



Fuente: Frontur (ISTAC). Las modalidades de alojamiento son las declaradas por los encuestados de Frontur.

Total de llegadas de turistas a las Islas Canarias (ISTAC)

Marzo 2026



Observatorio Turístico de Canarias



Gobierno de Canarias
Islas iguales

Número de turistas según contratación de paquete turístico e isla de estancia

Marzo 2026

| | Lanzarote | Fuerteventura | Gran Canaria | Tenerife | La Palma | CANARIAS | |
|---------------|-----------------------|----------------|----------------|----------------|----------------|---------------|------------------|
| Sí contratan | Total mercados | 156.333 | 173.859 | 269.715 | 299.304 | 16.781 | 856.498 |
| | - Internacional | 148.619 | 167.822 | 261.818 | 273.574 | 15.978 | 808.624 |
| | - Península | 7.714 | 6.037 | 7.897 | 25.730 | 803 | 47.874 |
| No contratan | Total mercados | 169.129 | 96.329 | 217.573 | 391.416 | 16.886 | 873.616 |
| | - Internacional | 158.606 | 85.648 | 192.807 | 359.180 | 14.311 | 795.606 |
| | - Península | 10.523 | 10.681 | 24.766 | 32.236 | 2.575 | 78.010 |
| TOTAL | Total mercados | 325.462 | 270.188 | 487.286 | 690.720 | 33.667 | 1.730.114 |
| | - Internacional | 307.225 | 253.470 | 454.624 | 632.754 | 30.289 | 1.604.230 |
| | - Península | 18.237 | 16.718 | 32.662 | 57.966 | 3.378 | 125.884 |
| % Sí contrata | Total mercados | 48,0% | 64,3% | 55,4% | 43,3% | 49,8% | 49,5% |
| | - Internacional | 48,4% | 66,2% | 57,6% | 43,2% | 52,8% | 50,4% |
| | - Península | 42,3% | 36,1% | 24,2% | 44,4% | 23,8% | 38,0% |

Enero - marzo 2026

| | Lanzarote | Fuerteventura | Gran Canaria | Tenerife | La Palma | CANARIAS | |
|---------------|-----------------------|----------------|----------------|------------------|------------------|----------------|------------------|
| Sí contratan | Total mercados | 456.519 | 476.251 | 780.469 | 941.344 | 61.584 | 2.466.655 |
| | - Internacional | 444.750 | 463.016 | 767.393 | 879.214 | 59.975 | 2.364.978 |
| | - Península | 11.769 | 13.235 | 13.076 | 62.130 | 1.609 | 101.677 |
| No contratan | Total mercados | 481.422 | 272.083 | 654.674 | 1.100.809 | 51.979 | 2.505.928 |
| | - Internacional | 440.102 | 244.611 | 570.802 | 992.346 | 42.247 | 2.240.461 |
| | - Península | 41.320 | 27.472 | 83.872 | 108.463 | 9.732 | 265.467 |
| TOTAL | Total mercados | 937.940 | 748.334 | 1.435.142 | 2.042.154 | 113.563 | 4.972.583 |
| | - Internacional | 884.851 | 707.628 | 1.338.194 | 1.871.560 | 102.222 | 4.605.439 |
| | - Península | 53.089 | 40.706 | 96.948 | 170.594 | 11.341 | 367.144 |
| % Sí contrata | Total mercados | 48,7% | 63,6% | 54,4% | 46,1% | 54,2% | 49,6% |
| | - Internacional | 50,3% | 65,4% | 57,3% | 47,0% | 58,7% | 51,4% |
| | - Península | 22,2% | 32,5% | 13,5% | 36,4% | 14,2% | 27,7% |

Distribución de turistas según tipo de alojamiento e isla de estancia

Marzo 2026

| | Lanzarote | Fuerteventura | Gran Canaria | Tenerife | La Palma | CANARIAS | |
|-----------------|-----------------|---------------|--------------|----------|----------|----------|--------------|
| Internacional | Hoteles | 52,4% | 73,1% | 59,5% | 58,3% | 26,4% | 61,4% |
| | Apartamentos | 22,2% | 10,0% | 20,8% | 19,4% | 13,0% | 19,4% |
| | Propiedad | 3,6% | 2,5% | 2,9% | 3,0% | 1,9% | 3,1% |
| | Cruceros | 5,5% | 5,0% | 9,0% | 6,7% | 35,6% | 4,2% |
| | Viv.amigos/fam. | 1,3% | 3,6% | 3,6% | 3,0% | 3,4% | 3,0% |
| | Otros | 15,0% | 5,7% | 4,3% | 9,6% | 19,6% | 8,8% |
| | Península | Hoteles | 61,3% | 79,6% | 66,5% | 70,1% | 59,9% |
| Apartamentos | | 15,1% | 4,0% | 10,3% | 9,5% | 7,1% | 9,6% |
| Propiedad | | 2,3% | 1,1% | 1,7% | 1,9% | 1,1% | 1,8% |
| Cruceros | | 0,0% | 0,0% | 1,7% | 0,7% | 0,0% | 0,8% |
| Viv.amigos/fam. | | 9,5% | 7,3% | 14,1% | 10,2% | 5,1% | 10,7% |
| Otros | | 11,8% | 8,0% | 5,7% | 7,5% | 26,8% | 8,2% |
| TOTAL | | Hoteles | 52,9% | 73,5% | 59,9% | 59,3% | 29,8% |
| | Apartamentos | 21,8% | 9,7% | 20,1% | 18,6% | 12,5% | 18,7% |
| | Propiedad | 3,6% | 2,4% | 2,8% | 2,9% | 1,8% | 3,1% |
| | Cruceros | 5,2% | 4,7% | 8,5% | 6,2% | 32,1% | 3,9% |
| | Viv.amigos/fam. | 1,7% | 3,8% | 4,3% | 3,6% | 3,6% | 3,6% |
| | Otros | 14,8% | 5,8% | 4,3% | 9,5% | 20,3% | 8,8% |

Enero - marzo 2026

| | Lanzarote | Fuerteventura | Gran Canaria | Tenerife | La Palma | CANARIAS | |
|-----------------|-----------------|---------------|--------------|----------|----------|----------|--------------|
| Internacional | Hoteles | 51,4% | 72,2% | 59,6% | 57,4% | 22,7% | 61,5% |
| | Apartamentos | 21,5% | 10,9% | 20,1% | 18,3% | 11,2% | 19,1% |
| | Propiedad | 3,2% | 1,8% | 2,0% | 3,0% | 1,6% | 2,7% |
| | Cruceros | 8,6% | 6,9% | 11,5% | 9,9% | 42,3% | 5,7% |
| | Viv.amigos/fam. | 1,5% | 3,6% | 4,1% | 3,4% | 3,8% | 3,4% |
| | Otros | 13,9% | 4,6% | 2,7% | 7,9% | 18,4% | 7,5% |
| | Península | Hoteles | 55,5% | 70,6% | 58,7% | 61,6% | 51,2% |
| Apartamentos | | 12,7% | 5,1% | 7,1% | 7,4% | 5,1% | 7,7% |
| Propiedad | | 2,5% | 3,5% | 2,6% | 1,6% | 0,6% | 2,2% |
| Cruceros | | 0,0% | 0,0% | 1,3% | 1,9% | 0,0% | 1,2% |
| Viv.amigos/fam. | | 15,6% | 11,5% | 24,8% | 17,7% | 23,5% | 18,9% |
| Otros | | 13,6% | 9,3% | 5,5% | 9,7% | 19,5% | 9,5% |
| TOTAL | | Hoteles | 51,6% | 72,1% | 59,5% | 57,7% | 25,6% |
| | Apartamentos | 21,0% | 10,6% | 19,3% | 17,4% | 10,6% | 18,3% |
| | Propiedad | 3,1% | 1,9% | 2,0% | 2,9% | 1,5% | 2,7% |
| | Cruceros | 8,1% | 6,5% | 10,8% | 9,2% | 38,0% | 5,4% |
| | Viv.amigos/fam. | 2,3% | 4,0% | 5,5% | 4,6% | 5,8% | 4,6% |
| | Otros | 13,9% | 4,8% | 2,9% | 8,1% | 18,5% | 7,6% |

Fuente: Frontr (ISTAC). Las modalidades de alojamiento son las declaradas por los encuestados de Frontr.

Nota: en las islas se incluye al total de turistas (principales y secundarios).