

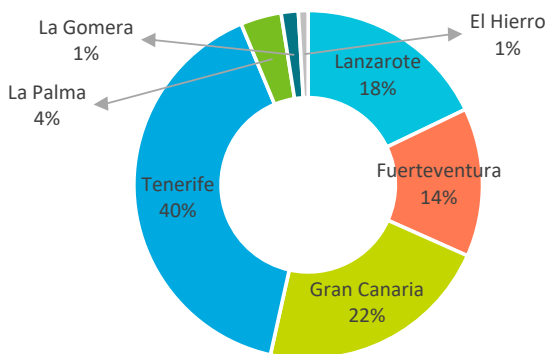
Principales indicadores relativos a viviendas vacacionales (últimos datos)

	CANARIAS	Lanzarote	Fuerteventura	Gran Canaria	Tenerife	La Palma	La Gomera	El Hierro
Viviendas vacacionales disponibles	42.367	6.908	5.795	9.452	17.201	1.802	805	400
Plazas disponibles	173.770	31.062	23.974	37.894	69.901	6.586	2.765	1.573
Tasa de vivienda reservada (%)	88,38%	89,48%	88,97%	87,05%	88,56%	87,46%	88,07%	89,75%
Tarifa media diaria (€)	138,19	170,77	123,64	135,61	138,57	103,77	83,9	88,41
Estancia media (días)	5,35	5,33	5,75	5,33	5,3	5,52	4,73	3,94
Ingresos totales (mill.€)	74,10	14,53	9,77	15,39	30,92	2,36	0,76	0,37

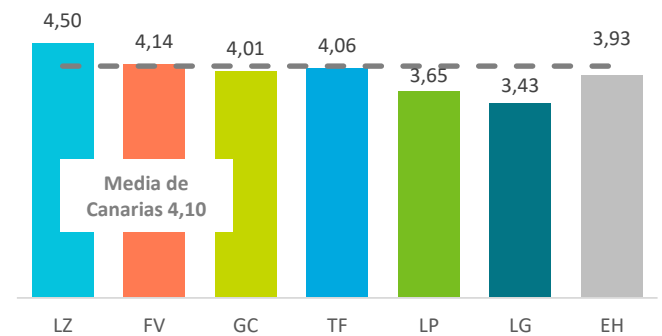
Variación interanual 26/25

	CANARIAS	Lanzarote	Fuerteventura	Gran Canaria	Tenerife	La Palma	La Gomera	El Hierro
Viviendas vacacionales disponibles	-15,0%	-14,7%	-13,8%	-13,1%	-15,7%	-21,7%	-14,0%	-19,4%
Plazas disponibles	-16,4%	-15,8%	-15,2%	-15,5%	-17,2%	-21,2%	-14,0%	-19,2%
Tasa de vivienda reservada (%)	-2,25	-3,59	-3,15	-3,03	-0,96	0,32	-5,41	-9,04
Tarifa media diaria (€)	-5,6%	-8,5%	-1,7%	-9,1%	-3,6%	-3,5%	1,5%	-9,1%
Estancia media (días)	1,07	0,68	1,31	1,24	1,04	1,38	0,95	0,69
Ingresos totales (mill.€)	-23,5%	-34,4%	-18,7%	-22,2%	-19,3%	-20,4%	-22,2%	-40,4%

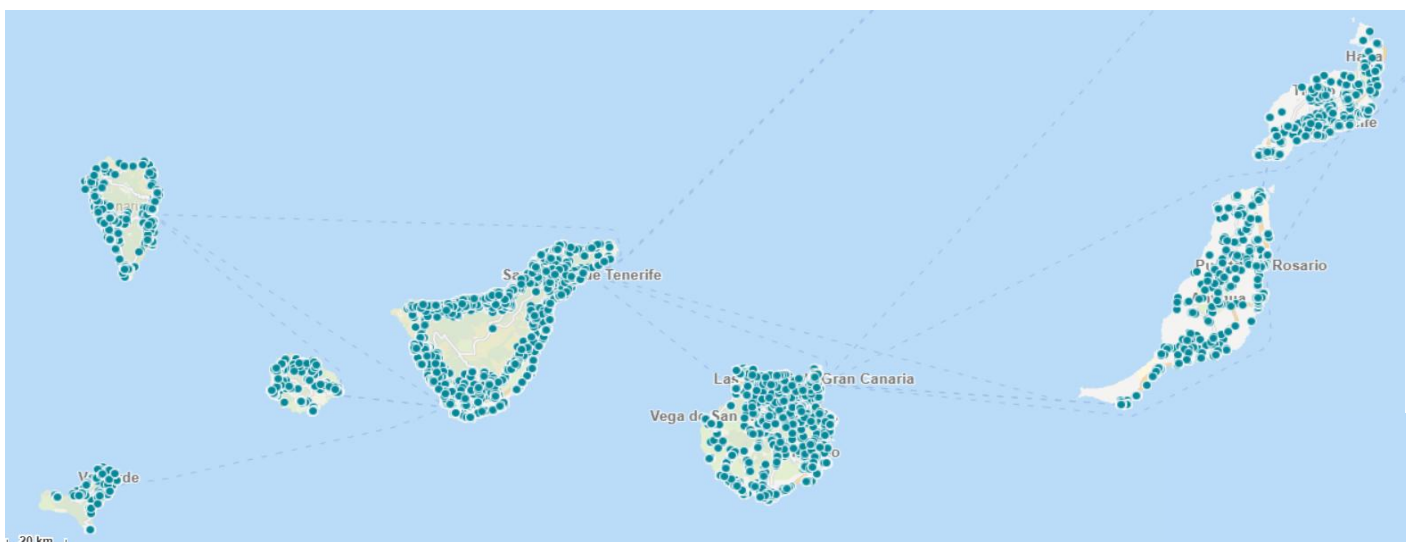
Distribución de plazas: Abril 2026



Plazas por vivienda: Abril 2026



Geolocalización de viviendas vacacionales registradas en el Registro General Turístico de Canarias

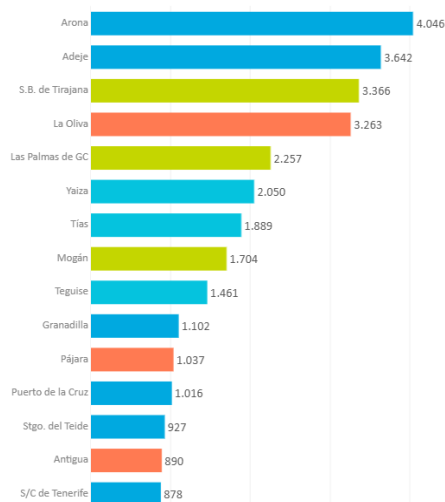




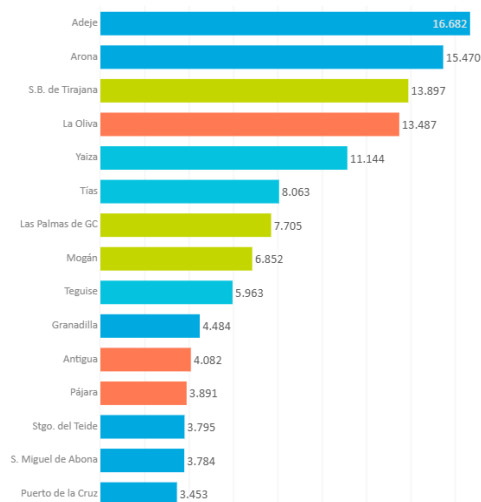
Principales indicadores relativos a VV por islas y municipios

Ranking 15 primeros municipios: Abril 2026

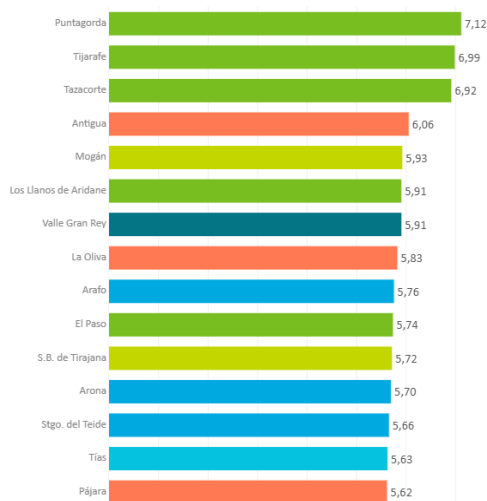
VV disponibles: abr-26



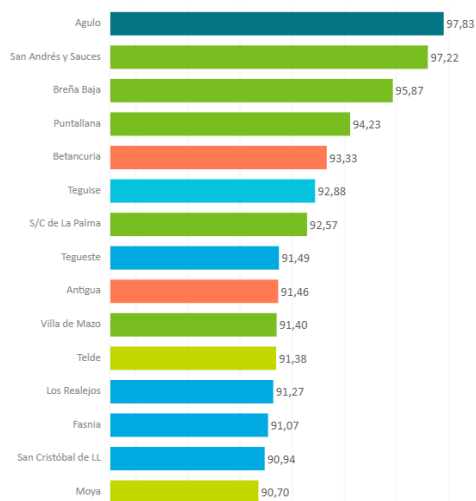
Plazas disponibles: abr-26



Estancia media: abr-26



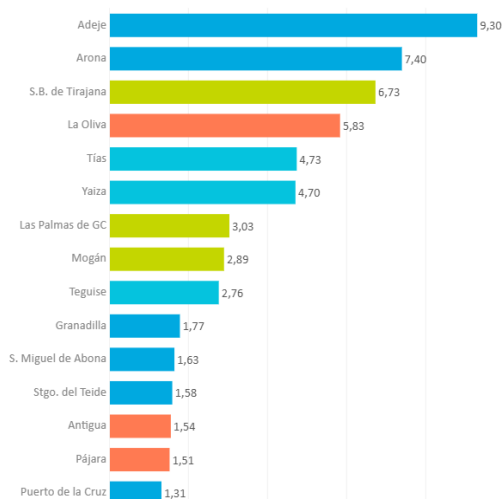
Tasa de ocupación: abr-26



Tarifa media diaria: abr-26



Ingresos totales (mill.€): abr-26

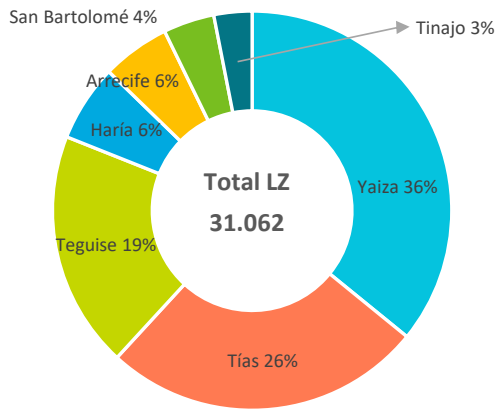


LANZAROTE

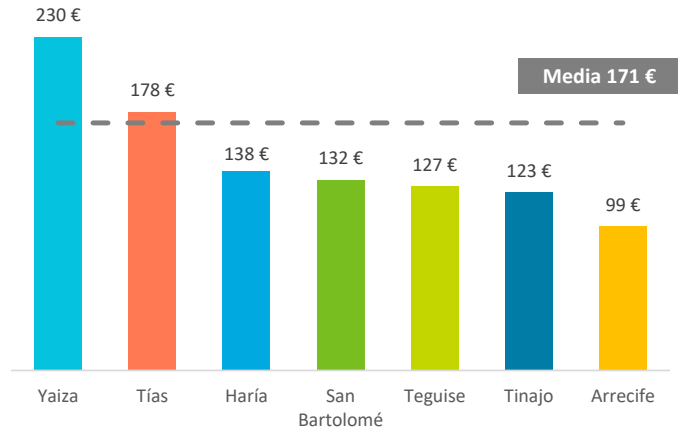
Número de viviendas abril 2026: 6.908

% Tasa de vivienda reservada abril 2026: 89,48%

Distribución de plazas: Abril 2026



Tarifa media diaria: Abril 2026

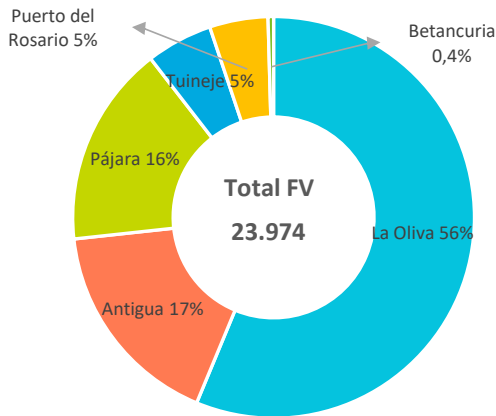


FUERTEVENTURA

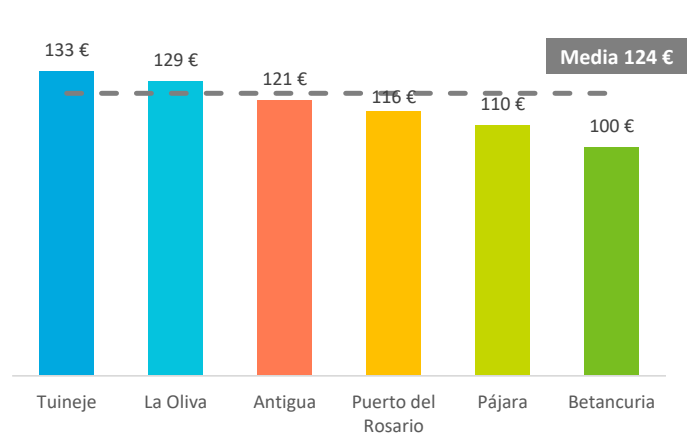
Número de viviendas abril 2026: 5.795

% Tasa de vivienda reservada abril 2026: 88,97%

Distribución de plazas: Abril 2026



Tarifa media diaria: Abril 2026

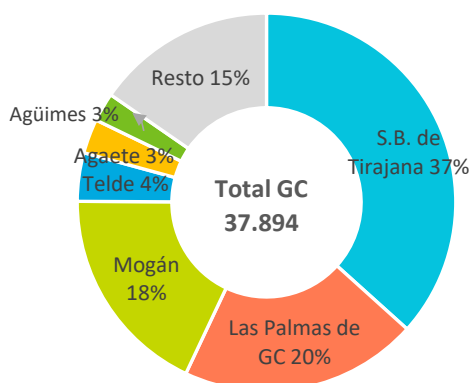


GRAN CANARIA

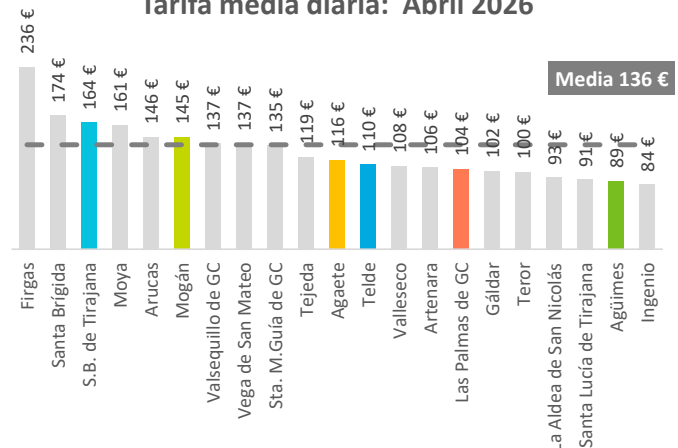
Número de viviendas abril 2026: 9.452

% Tasa de vivienda reservada abril 2026: 87,05%

Distribución de plazas: Abril 2026



Tarifa media diaria: Abril 2026

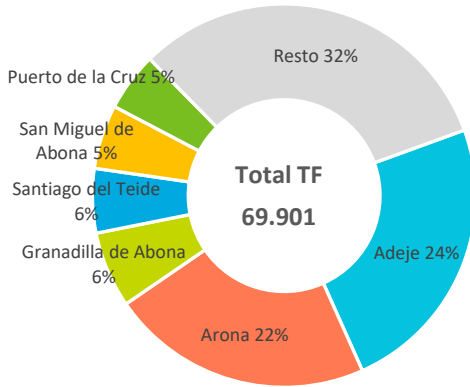


TENERIFE

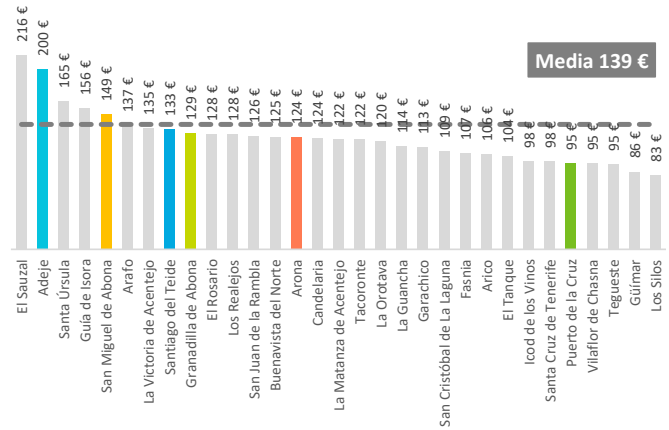
Número de viviendas abril 2026: 17.201

% Tasa de vivienda reservada abril 2026: 88,56%

Distribución de plazas: Abril 2026



Tarifa media diaria: Abril 2026

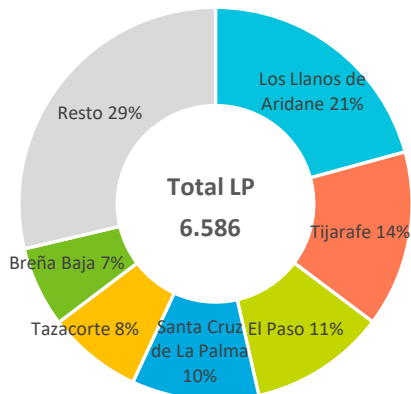


LA PALMA

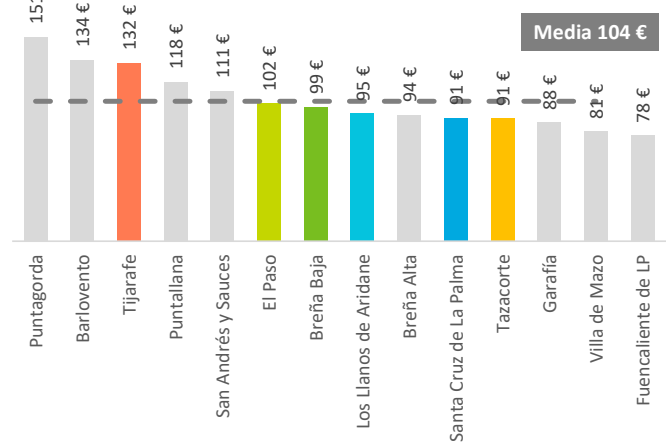
Número de viviendas abril 2026: 1.802

% Tasa de vivienda reservada abril 2026: 87,46%

Distribución de plazas: Abril 2026



Tarifa media diaria: Abril 2026

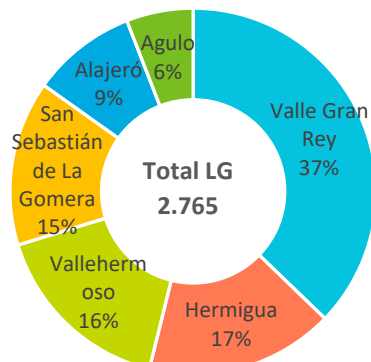


LA GOMERA

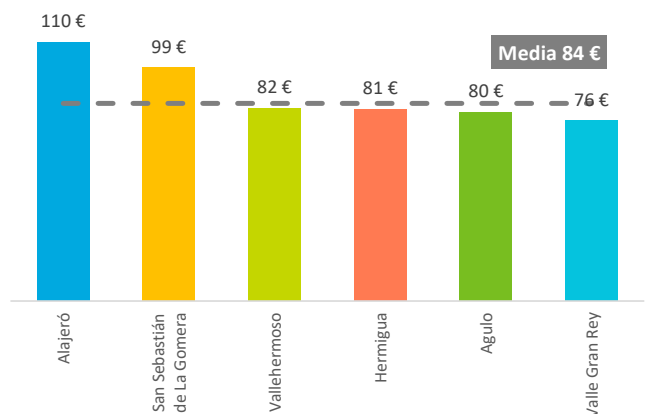
Número de viviendas abril 2026: 805

% Tasa de vivienda reservada abril 2026: 88,07%

Distribución de plazas: Abril 2026



Tarifa media diaria: Abril 2026

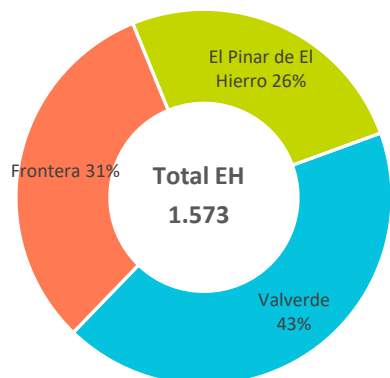


EL HIERRO

Número de viviendas abril 2026: 400

% Tasa de vivienda reservada abril 2026: 89,75%

Distribución de plazas: Abril 2026



Tarifa media diaria: Abril 2026

