

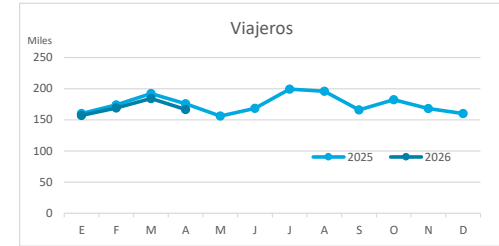
Principales indicadores de alojamiento turístico

FUERTEVENTURA (a abril de 2026)



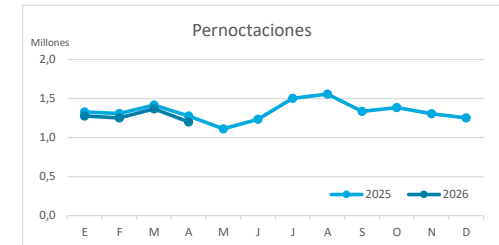
VIAJEROS EN ALOJAMIENTO TURÍSTICO

	TOTAL				Detalle según tipo de alojamiento							
					Hotelero				Extrahotelero			
	Extranjeros	Peninsulares	Canarios	Total	Extranjeros	Peninsulares	Canarios	Total	Extranjeros	Peninsulares	Canarios	Total
ene-abr25	643.884	36.505	21.892	702.281	575.007	31.958	16.145	623.110	68.877	4.547	5.747	79.171
ene-abr26	606.885	42.633	27.435	676.953	536.547	39.204	23.059	598.810	70.338	3.429	4.376	78.143
Dif	-36.999	6.128	5.543	-25.328	-38.460	7.246	6.914	-24.300	1.461	-1.118	-1.371	-1.028
Dif, %	-5,7%	16,8%	25,3%	-3,6%	-6,7%	22,7%	42,8%	-3,9%	2,1%	-24,6%	-23,9%	-1,3%



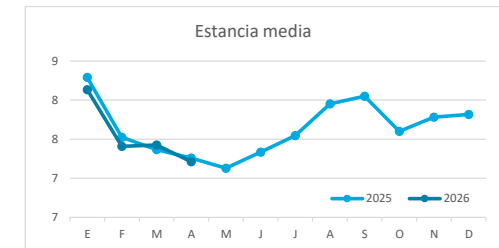
PERNOCTACIONES

	TOTAL				Detalle según tipo de alojamiento							
					Hotelero				Extrahotelero			
	Extranjeros	Peninsulares	Canarios	Total	Extranjeros	Peninsulares	Canarios	Total	Extranjeros	Peninsulares	Canarios	Total
ene-abr25	5.063.776	191.055	75.435	5.330.266	4.425.196	160.935	52.827	4.638.958	638.580	30.120	22.608	691.308
ene-abr26	4.736.895	259.480	103.204	5.099.579	4.125.178	241.802	83.556	4.450.536	611.717	17.678	19.648	649.043
Dif	-326.881	68.425	27.769	-230.687	-300.018	80.867	30.729	-188.422	-26.863	-12.442	-2.960	-42.265
Dif, %	-6,5%	35,8%	36,8%	-4,3%	-6,8%	50,2%	58,2%	-4,1%	-4,2%	-41,3%	-13,1%	-6,1%

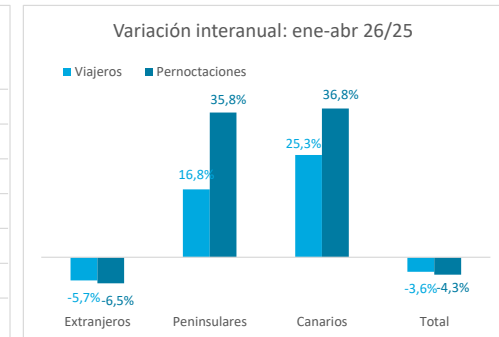
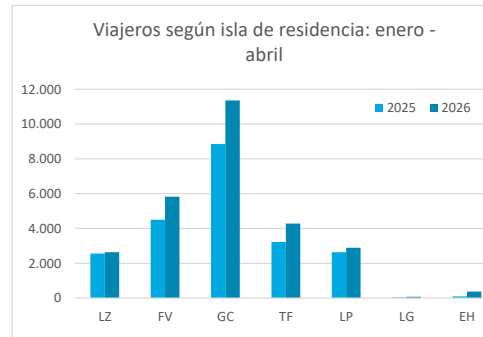
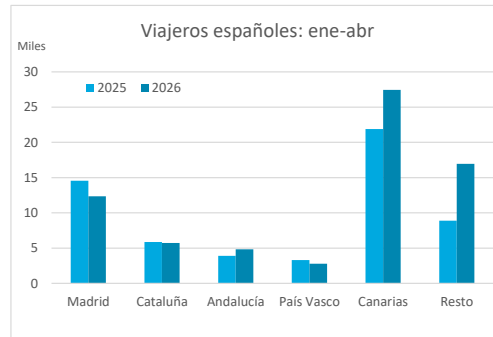
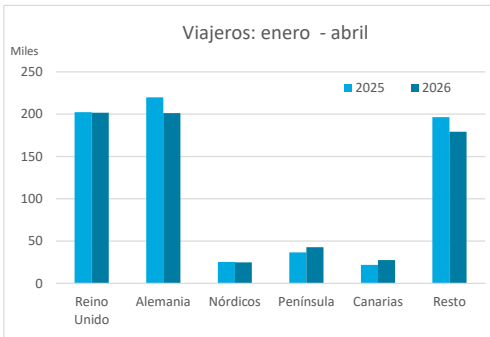


ESTANCIA MEDIA

	TOTAL				Detalle según tipo de alojamiento							
					Hotelero				Extrahotelero			
	Extranjeros	Peninsulares	Canarios	Total	Extranjeros	Peninsulares	Canarios	Total	Extranjeros	Peninsulares	Canarios	Total
ene-abr25	7,9	5,2	3,4	7,6	7,7	5,0	3,3	7,4	9,3	6,6	3,9	8,7
ene-abr26	7,8	6,1	3,8	7,5	7,7	6,2	3,6	7,4	8,7	5,2	4,5	8,3
Dif	-0,1	0,9	0,3	-0,1	0,0	1,1	0,4	0,0	-0,6	-1,5	0,6	-0,4



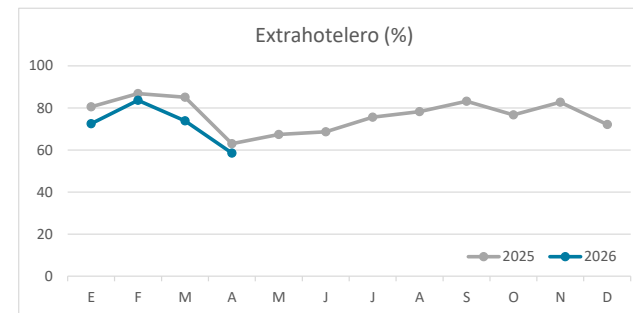
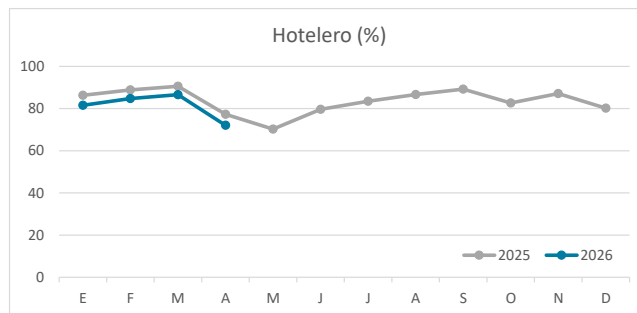
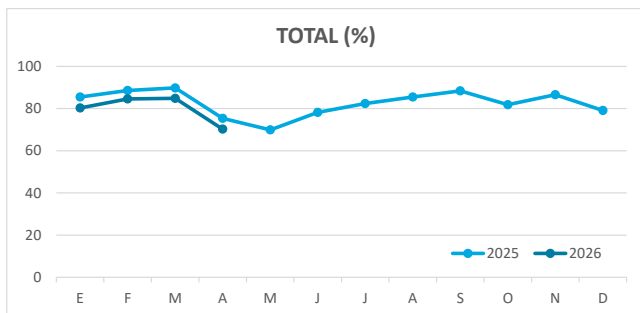
DETALLE VIAJEROS Y PERNOCTACIONES SEGÚN LUGAR DE RESIDENCIA



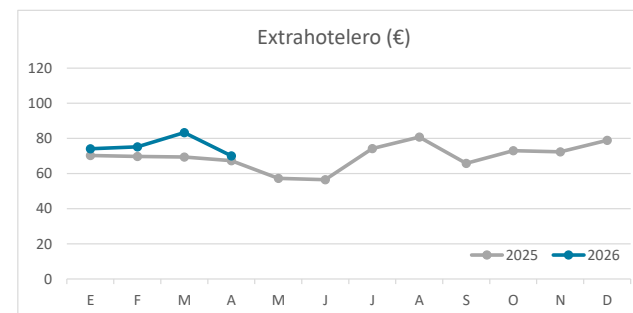
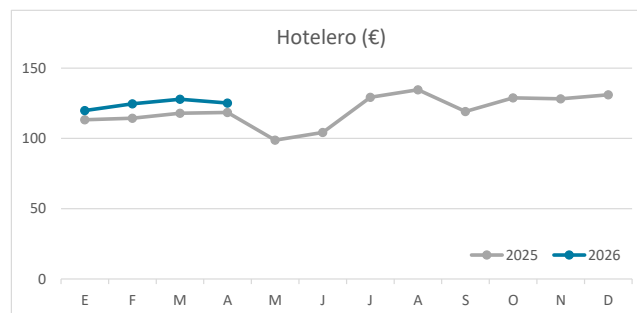
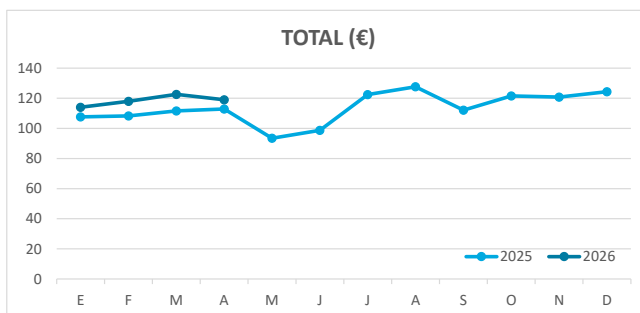
Principales indicadores de alojamiento turístico

FUERTEVENTURA (a abril de 2026)

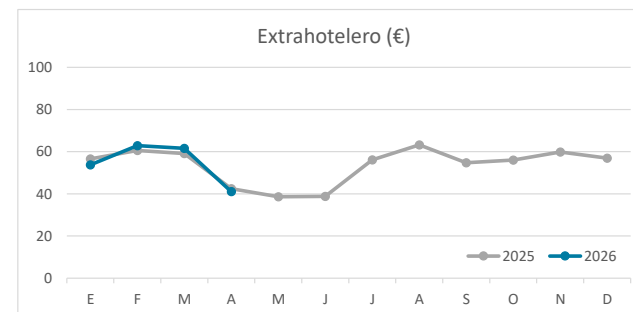
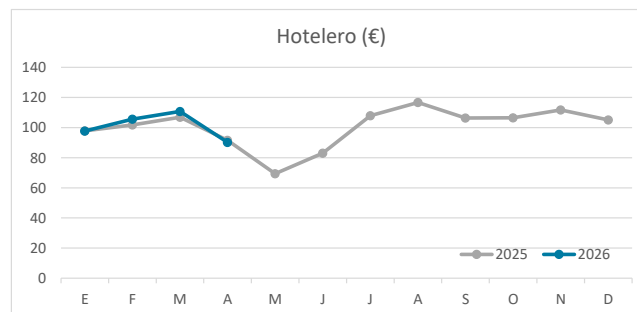
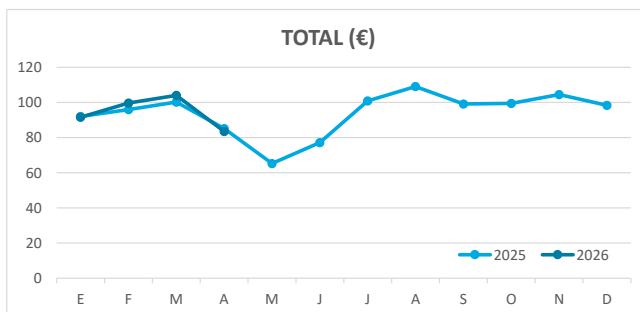
ÍNDICE DE OCUPACIÓN POR HABITACIÓN / APARTAMENTO



ADR (tarifa media diaria)



REVPAR (ingreso por habitación/apartamento disponible)



Nota: el indicador de viajeros se refiere a viajeros entrados.
Fuente: Encuestas de Alojamiento Turístico (ISTAC)