

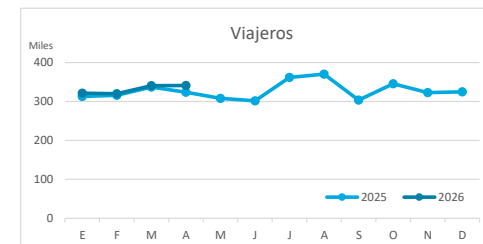
# Principales indicadores de alojamiento turístico

## GRAN CANARIA (a abril de 2026)



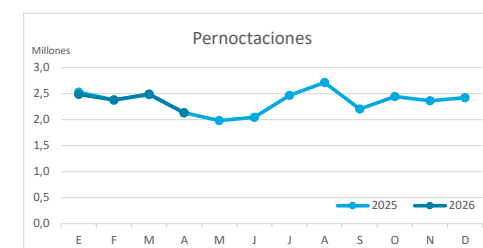
### VIAJEROS EN ALOJAMIENTO TURÍSTICO

	TOTAL				Detalle según tipo de alojamiento							
					Hotelero				Extrahotelero			
	Extranjeros	Peninsulares	Canarios	Total	Extranjeros	Peninsulares	Canarios	Total	Extranjeros	Peninsulares	Canarios	Total
ene-abr25	1.086.659	101.734	101.668	<b>1.290.061</b>	819.095	89.669	76.934	<b>985.698</b>	267.564	12.065	24.734	<b>304.363</b>
ene-abr26	1.103.337	93.515	126.034	<b>1.322.886</b>	836.085	81.440	100.157	<b>1.017.682</b>	267.252	12.075	25.877	<b>305.204</b>
Dif	16.678	-8.219	24.366	<b>32.825</b>	16.990	-8.229	23.223	<b>31.984</b>	-312	10	1.143	<b>841</b>
Dif, %	1,5%	-8,1%	24,0%	<b>2,5%</b>	2,1%	-9,2%	30,2%	<b>3,2%</b>	-0,1%	0,1%	4,6%	<b>0,3%</b>



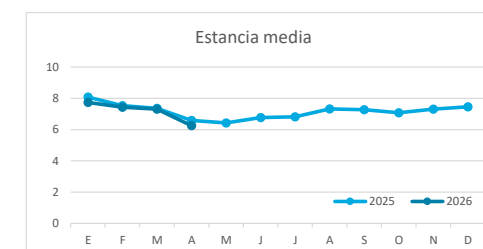
### PERNOCTACIONES

	TOTAL				Detalle según tipo de alojamiento							
					Hotelero				Extrahotelero			
	Extranjeros	Peninsulares	Canarios	Total	Extranjeros	Peninsulares	Canarios	Total	Extranjeros	Peninsulares	Canarios	Total
ene-abr25	8.780.119	409.307	331.615	<b>9.521.041</b>	6.082.049	345.842	217.494	<b>6.645.385</b>	2.698.070	63.465	114.121	<b>2.875.656</b>
ene-abr26	8.726.697	366.470	392.857	<b>9.486.024</b>	6.143.742	303.858	295.267	<b>6.742.867</b>	2.582.955	62.612	97.590	<b>2.743.157</b>
Dif	-53.422	-42.837	61.242	<b>-35.017</b>	61.693	-41.984	77.773	<b>97.482</b>	-115.115	-853	-16.531	<b>-132.499</b>
Dif, %	-0,6%	-10,5%	18,5%	<b>-0,4%</b>	1,0%	-12,1%	35,8%	<b>1,5%</b>	-4,3%	-1,3%	-14,5%	<b>-4,6%</b>

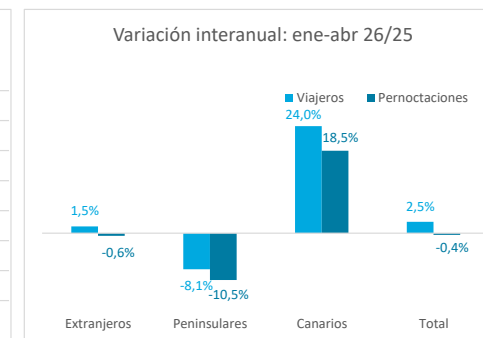
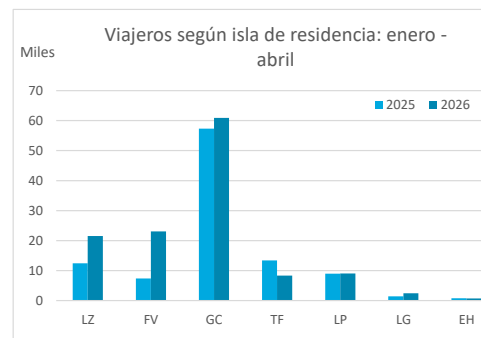
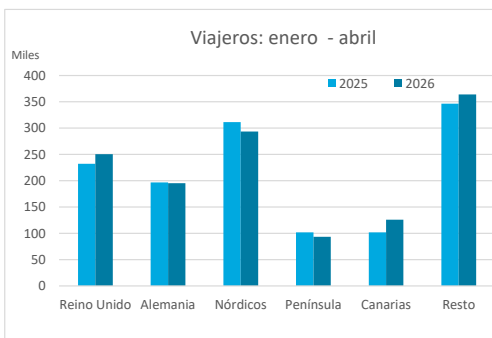


### ESTANCIA MEDIA

	TOTAL				Detalle según tipo de alojamiento							
					Hotelero				Extrahotelero			
	Extranjeros	Peninsulares	Canarios	Total	Extranjeros	Peninsulares	Canarios	Total	Extranjeros	Peninsulares	Canarios	Total
ene-abr25	8,1	4,0	3,3	<b>7,4</b>	7,4	3,9	2,8	<b>6,7</b>	10,1	5,3	4,6	<b>9,4</b>
ene-abr26	7,9	3,9	3,1	<b>7,2</b>	7,3	3,7	2,9	<b>6,6</b>	9,7	5,2	3,8	<b>9,0</b>
Dif	-0,2	-0,1	-0,1	<b>-0,2</b>	-0,1	-0,1	0,1	<b>-0,1</b>	-0,4	-0,1	-0,8	<b>-0,5</b>



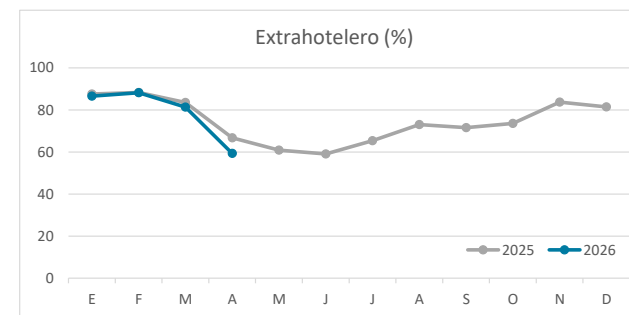
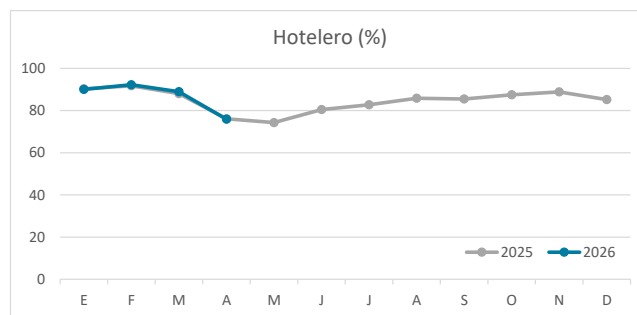
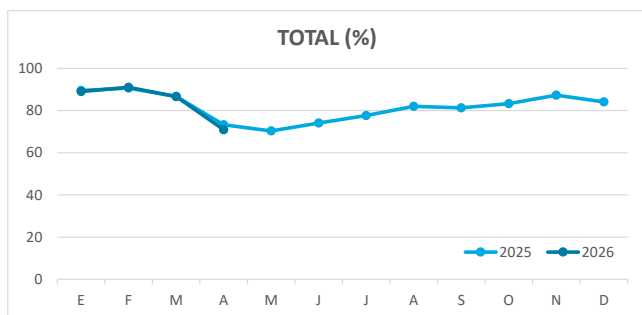
### DETALLE VIAJEROS Y PERNOCTACIONES SEGÚN LUGAR DE RESIDENCIA



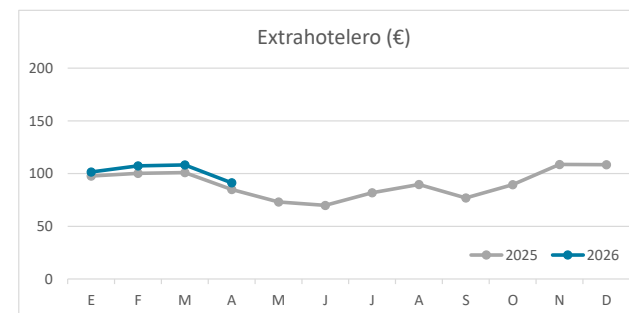
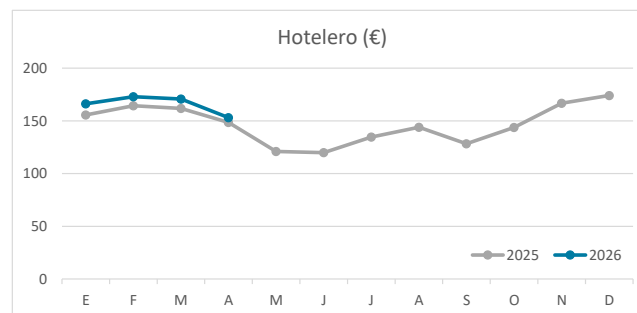
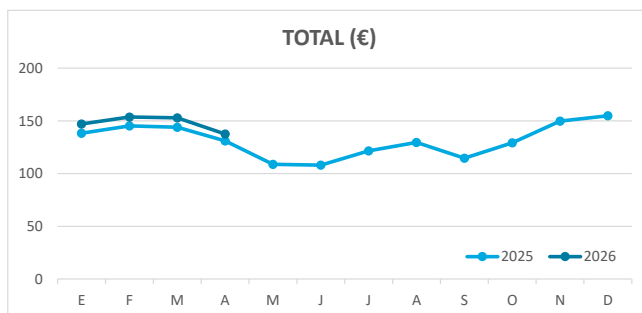
# Principales indicadores de alojamiento turístico

## GRAN CANARIA (a abril de 2026)

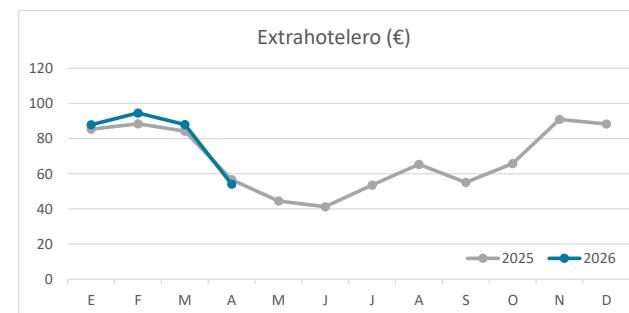
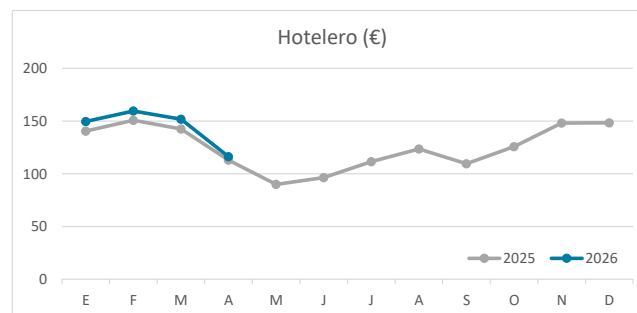
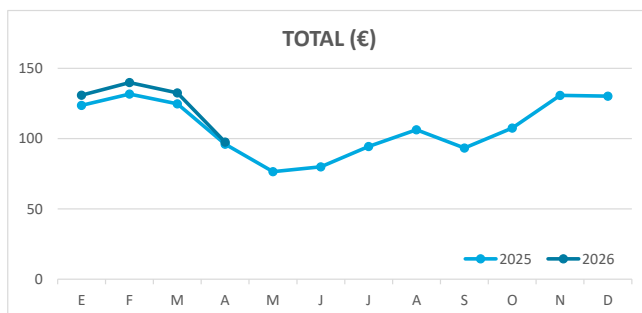
### ÍNDICE DE OCUPACIÓN POR HABITACIÓN / APARTAMENTO



### ADR (tarifa media diaria)



### REVPAR (ingreso por habitación/apartamento disponible)



Nota: el indicador de viajeros se refiere a viajeros entrados.  
Fuente: Encuestas de Alojamiento Turístico (ISTAC)