

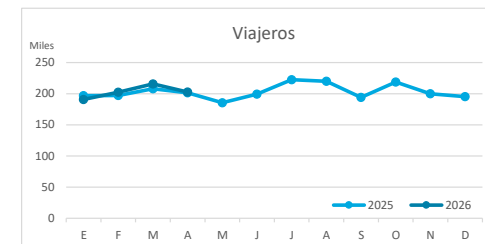
# Principales indicadores de alojamiento turístico

## LANZAROTE (a abril de 2026)



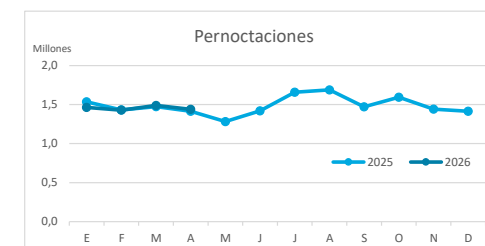
### VIAJEROS EN ALOJAMIENTO TURÍSTICO

	TOTAL				Detalle según tipo de alojamiento							
					Hotelero				Extrahotelero			
	Extranjeros	Peninsulares	Canarios	Total	Extranjeros	Peninsulares	Canarios	Total	Extranjeros	Peninsulares	Canarios	Total
ene-abr25	721.529	59.805	22.288	<b>803.622</b>	513.704	49.864	15.289	<b>578.857</b>	207.825	9.941	6.999	<b>224.765</b>
ene-abr26	733.334	53.178	25.034	<b>811.546</b>	520.331	43.004	20.197	<b>583.532</b>	213.003	10.174	4.837	<b>228.014</b>
Dif	11.805	-6.627	2.746	<b>7.924</b>	6.627	-6.860	4.908	<b>4.675</b>	5.178	233	-2.162	<b>3.249</b>
Dif, %	1,6%	-11,1%	12,3%	<b>1,0%</b>	1,3%	-13,8%	32,1%	<b>0,8%</b>	2,5%	2,3%	-30,9%	<b>1,4%</b>



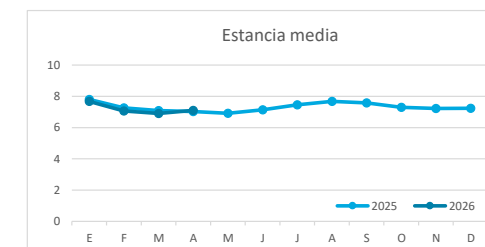
### PERNOCTACIONES

	TOTAL				Detalle según tipo de alojamiento							
					Hotelero				Extrahotelero			
	Extranjeros	Peninsulares	Canarios	Total	Extranjeros	Peninsulares	Canarios	Total	Extranjeros	Peninsulares	Canarios	Total
ene-abr25	5.467.123	317.824	70.913	<b>5.855.860</b>	3.740.739	253.568	40.018	<b>4.034.325</b>	1.726.384	64.256	30.895	<b>1.821.535</b>
ene-abr26	5.451.487	278.899	91.760	<b>5.822.146</b>	3.713.911	225.076	74.442	<b>4.013.429</b>	1.737.576	53.823	17.318	<b>1.808.717</b>
Dif	-15.636	-38.925	20.847	<b>-33.714</b>	-26.828	-28.492	34.424	<b>-20.896</b>	11.192	-10.433	-13.577	<b>-12.818</b>
Dif, %	-0,3%	-12,2%	29,4%	<b>-0,6%</b>	-0,7%	-11,2%	86,0%	<b>-0,5%</b>	0,6%	-16,2%	-43,9%	<b>-0,7%</b>

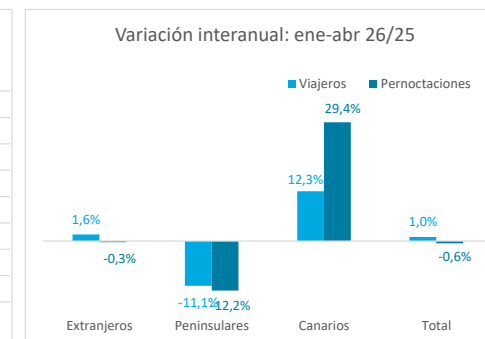
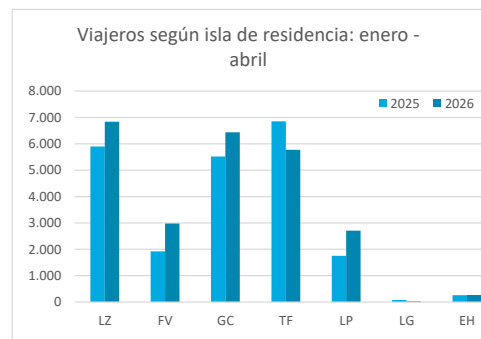
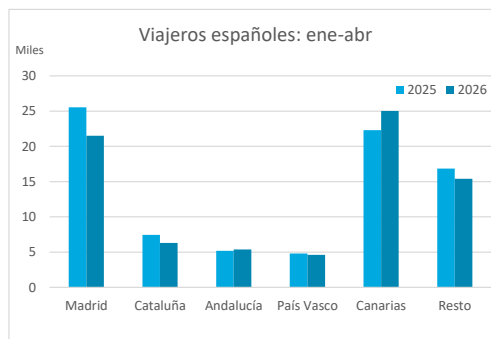
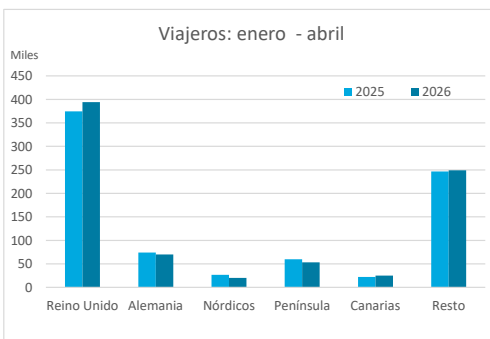


### ESTANCIA MEDIA

	TOTAL				Detalle según tipo de alojamiento							
					Hotelero				Extrahotelero			
	Extranjeros	Peninsulares	Canarios	Total	Extranjeros	Peninsulares	Canarios	Total	Extranjeros	Peninsulares	Canarios	Total
ene-abr25	7,6	5,3	3,2	<b>7,3</b>	7,3	5,1	2,6	<b>7,0</b>	8,3	6,5	4,4	<b>8,1</b>
ene-abr26	7,4	5,2	3,7	<b>7,2</b>	7,1	5,2	3,7	<b>6,9</b>	8,2	5,3	3,6	<b>7,9</b>
Dif	-0,1	-0,1	0,5	<b>-0,1</b>	-0,1	0,1	1,1	<b>-0,1</b>	-0,1	-1,2	-0,8	<b>-0,2</b>



### DETALLE VIAJEROS Y PERNOCTACIONES SEGÚN LUGAR DE RESIDENCIA

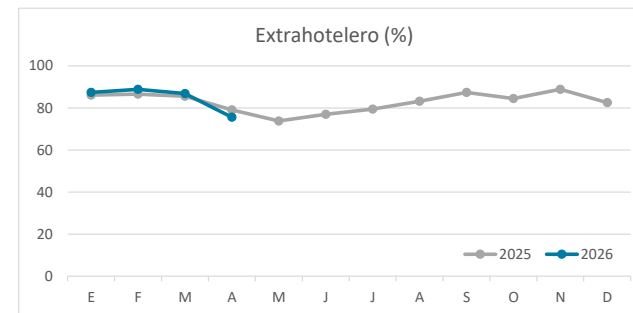
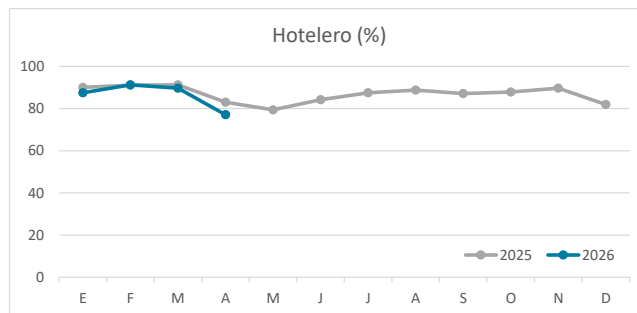
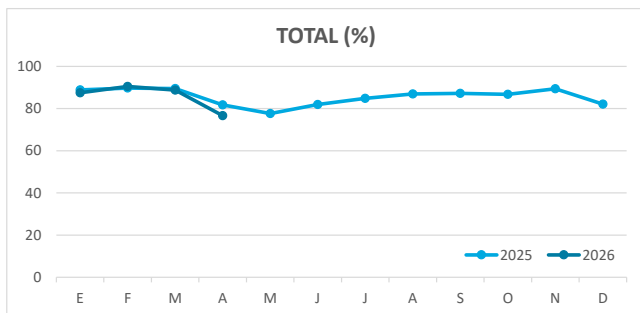


# Principales indicadores de alojamiento turístico

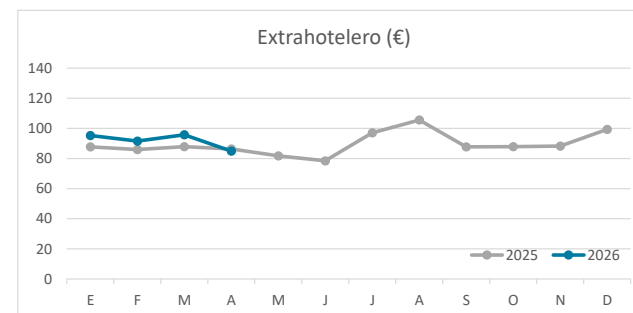
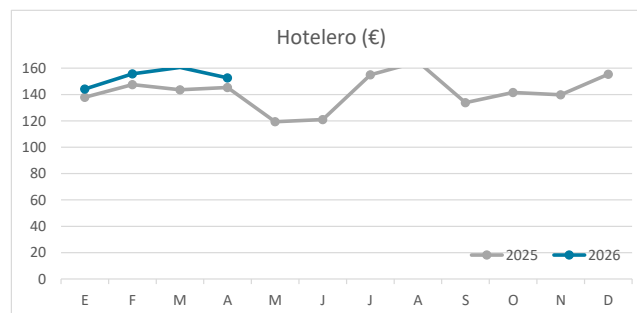
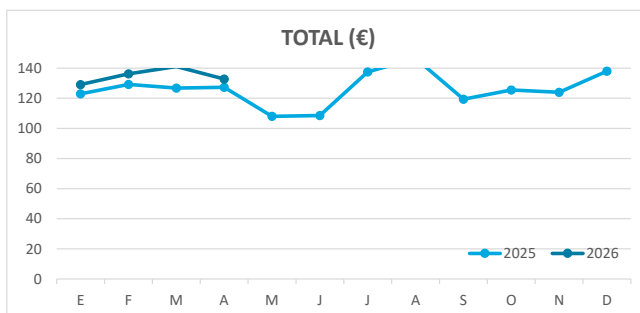
## LANZAROTE (a abril de 2026)



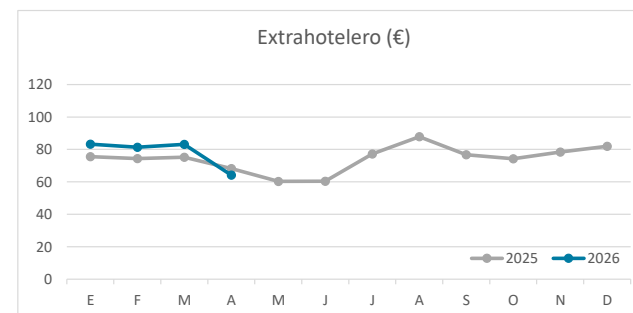
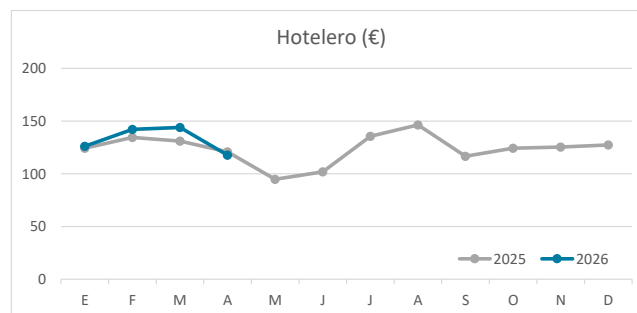
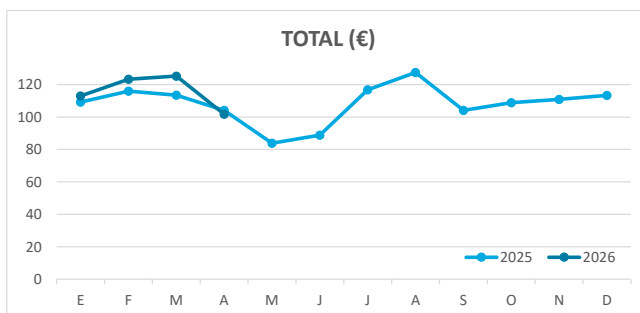
### ÍNDICE DE OCUPACIÓN POR HABITACIÓN / APARTAMENTO



### ADR (tarifa media diaria)



### REVPAR (ingreso por habitación/apartamento disponible)



Nota: el indicador de viajeros se refiere a viajeros entrados.  
Fuente: Encuestas de Alojamiento Turístico (ISTAC)