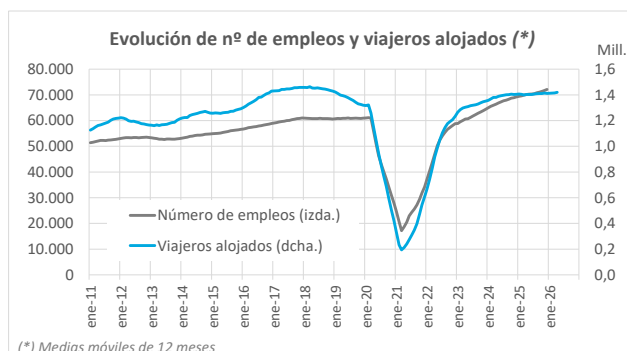
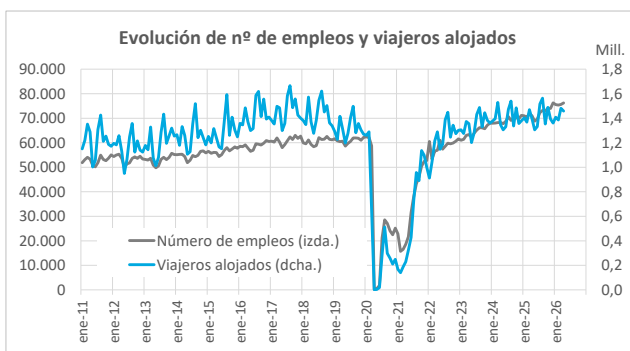


### Número de empleos

	Lanzarote	Fuerteventura	Gran Canaria	Tenerife	La Gomera	La Palma	El Hierro	CANARIAS
2019	9.778	9.219	17.006	22.870	881	1.114	80	60.949
2021	5.276	5.593	9.265	12.914	529	510	72	34.160
2022	9.724	9.584	15.519	21.887	618	663	96	58.091
2023	11.021	10.821	16.810	24.306	663	723	91	64.435
2024	12.954	12.003	19.484	27.978	592	861	108	73.979
2025	12.414	11.570	19.771	26.558	688	1.016	102	72.120

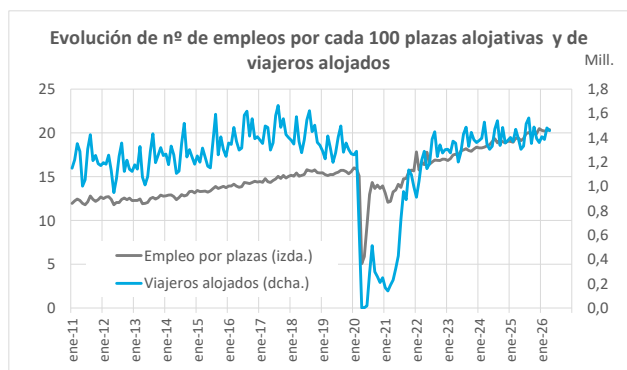
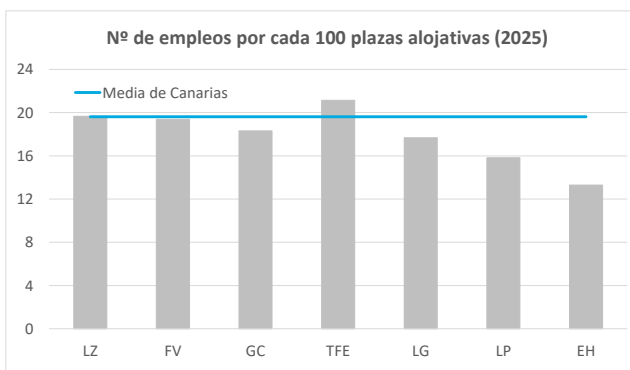
	Lanzarote	Fuerteventura	Gran Canaria	Tenerife	La Gomera	La Palma	El Hierro	CANARIAS
Abril 2025	11.532	11.540	19.837	26.296	686	988	103	70.982
Abril 2026	13.725	11.838	20.231	28.525	824	1.022	90	76.255
Variación Interanual	2.193	298	394	2.229	138	34	-13	5.273
Variación Interanual (%)	19,0%	2,6%	2,0%	8,5%	20,1%	3,4%	-12,6%	7,4%



### Indicador de número de empleos por cada 100 plazas alojativas disponibles

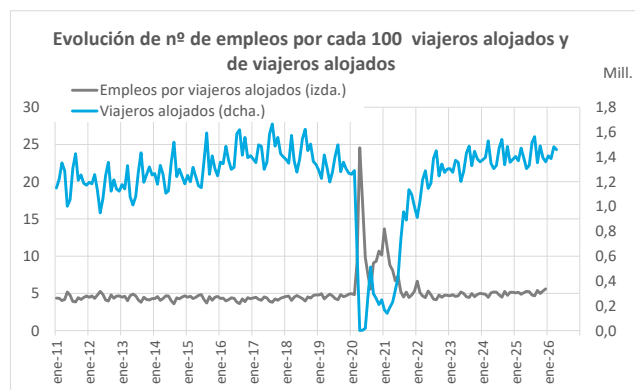
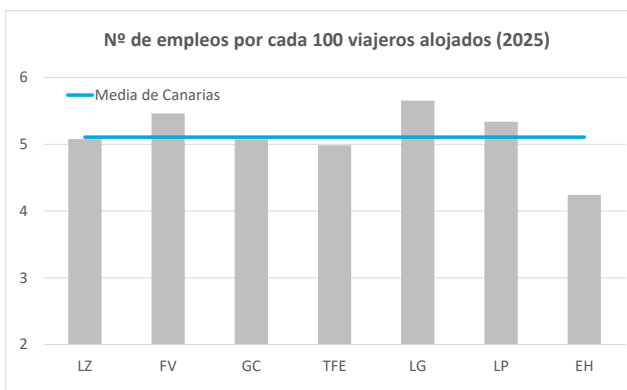
	Lanzarote	Fuerteventura	Gran Canaria	Tenerife	La Gomera	La Palma	El Hierro	CANARIAS
2019	14,7	15,3	13,8	17,3	17,5	14,8	10,7	15,4
2021	12,8	14,5	13,9	15,7	16,7	12,8	12,4	14,4
2022	15,7	16,6	16,0	17,7	18,9	13,4	13,4	16,6
2023	17,1	18,1	16,1	19,4	18,6	14,7	11,9	17,8
2024	18,9	18,8	17,2	20,7	17,1	15,5	13,3	19,0
2025	19,7	19,4	18,3	21,1	17,7	15,8	13,3	19,6

	Lanzarote	Fuerteventura	Gran Canaria	Tenerife	La Gomera	La Palma	El Hierro	CANARIAS
Abril 2025	19,0	19,3	18,2	21,1	17,6	15,4	13,2	19,4
Abril 2026	21,1	19,6	18,7	22,1	18,4	15,9	11,9	20,4
Variación Interanual (p.p.)	2,1	0,3	0,5	1,0	0,8	0,5	-1,3	0,9



### Indicador de número de empleos por cada 100 viajeros alojados

	Lanzarote	Fuerteventura	Gran Canaria	Tenerife	La Gomera	La Palma	El Hierro	CANARIAS
2019	4,1	5,1	4,4	4,8	5,4	5,0	4,1	4,6
2021	5,6	5,8	5,3	5,8	6,1	5,6	4,7	5,6
2022	4,3	5,2	4,7	4,7	5,5	4,4	4,5	4,7
2023	4,5	5,5	4,6	4,8	5,5	4,8	4,7	4,8
2024	5,2	5,8	5,1	5,2	5,8	5,3	4,7	5,3
2025	5,1	5,5	5,1	5,0	5,7	5,3	4,2	5,1
<b>Abril 2025</b>	4,8	5,5	5,2	5,0	6,1	5,3	4,4	5,1
<b>Abril 2026</b>	5,5	5,8	4,9	5,2	5,9	4,2	3,1	5,2
<b>Variación Interanual (p.p.)</b>	0,65	0,32	-0,24	0,18	-0,21	-1,04	-1,24	0,14



### Indicador de número de empleos por cada 120.000 € de ingresos en establecimientos alojativos anuales

	Lanzarote	Fuerteventura	Gran Canaria	Tenerife	La Gomera	La Palma	El Hierro	CANARIAS
2019	1,8	2,0	1,7	1,9	3,0	3,1	3,5	1,9
2021	2,2	2,1	1,9	2,4	3,4	3,6	3,2	2,2
2022	1,6	1,9	1,5	1,7	2,4	2,5	3,3	1,7
2023	1,5	1,8	1,4	1,6	2,3	2,6	3,5	1,6
2024	1,6	1,8	1,4	1,6	2,4	2,6	3,6	1,6
2025	1,5	1,6	1,3	1,5	2,1	2,5	2,8	1,5
<b>Abril 2025</b>	1,5	1,8	1,5	1,6	2,3	2,5	2,9	1,6
<b>Abril 2026</b>	1,7	1,8	1,5	1,7	2,6	2,5	2,7	1,7
<b>Variación Interanual (p.p.)</b>	0,18	0,07	0,02	0,11	0,30	-0,01	-0,19	0,09

