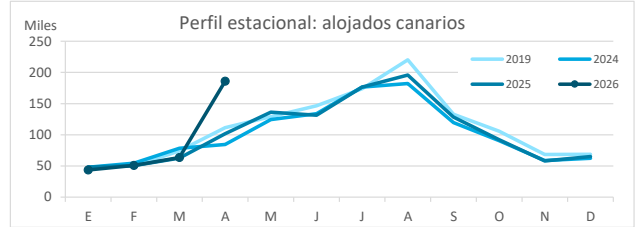
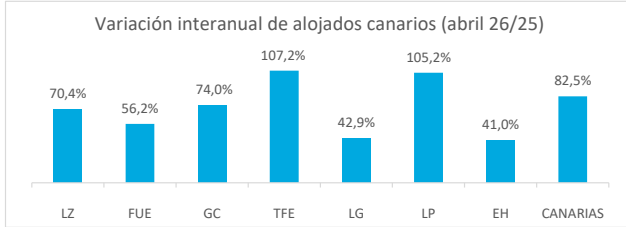


Residentes canarios alojados en establecimientos turísticos reglados según isla de estancia

	Lanzarote	Fuerteventura	Gran Canaria	Tenerife	La Gomera	La Palma	El Hierro	CANARIAS
Abril 2025	6.814	9.441	42.574	34.005	3.947	3.447	1.589	101.817
Abril 2026	11.613	14.751	74.079	70.442	5.639	7.074	2.241	185.839
% residentes en la propia isla	31,2%	22,5%	49,9%	40,3%	7,0%	14,6%	0,2%	100%
Dif, 26-25	4.799	5.310	31.505	36.437	1.692	3.627	652	84.022
Dif,% 26-25	70,4%	56,2%	74,0%	107,2%	42,9%	105,2%	41,0%	82,5%



Residentes canarios alojados según isla de origen (residencia) y destino (alojamiento)

ISLA DE RESIDENCIA	ISLA DE ALOJAMIENTO							
	Lanzarote	Fuerteventura	Gran Canaria	Tenerife	La Gomera	La Palma	El Hierro	CANARIAS
Lanzarote	3.621	1.718	10.582	2.368	33	15	16	18.353
Fuerteventura	1.298	3.320	17.108	4.811	12	150	11	26.710
Gran Canaria	3.052	5.567	36.935	7.548	659	2.049	771	56.581
Tenerife	2.365	2.090	4.230	28.417	4.174	3.828	1.419	46.523
La Gomera	0	45	996	7.418	397	0	0	8.856
La Palma	1.146	1.754	3.882	18.142	257	1.032	19	26.232
El Hierro	131	257	346	1.738	107	0	5	2.584
CANARIAS	11.613	14.751	74.079	70.442	5.639	7.074	2.241	185.839

Variación interanual: abril 2026/2025

ISLA DE RESIDENCIA	ISLA DE ALOJAMIENTO							
	Lanzarote	Fuerteventura	Gran Canaria	Tenerife	La Gomera	La Palma	El Hierro	CANARIAS
Lanzarote	68,8%	45,0%	144,1%	270,6%	-43,1%	-62,5%	-84,2%	115,8%
Fuerteventura	337,0%	170,6%	777,3%	543,2%	-92,9%	240,9%	-88,3%	489,8%
Gran Canaria	79,3%	25,1%	30,2%	53,3%	110,5%	97,4%	189,8%	37,8%
Tenerife	28,5%	89,0%	-17,8%	33,9%	31,6%	171,3%	53,4%	33,6%
La Gomera	-100,0%	60,7%	92,6%	313,3%	1034,3%	-100,0%	-100,0%	194,1%
La Palma	50,0%	30,0%	72,4%	296,3%	179,3%	111,9%	-5,0%	174,9%
El Hierro	-	167,7%	2062,5%	1673,5%	-1,8%	-100,0%	-80,8%	621,8%
CANARIAS	70,4%	56,2%	74,0%	107,2%	42,9%	105,2%	41,0%	82,5%

Recuento de residentes canarios que viajan a otra isla (se excluye turismo dentro de la propia isla)

	Lanzarote	Fuerteventura	Gran Canaria	Tenerife	La Gomera	La Palma	El Hierro	CANARIAS
Emitidos	14.732	23.390	19.646	18.106	8.459	25.200	2.579	112.112
Variación interanual %	131,7%	608,4%	54,8%	33,2%	184,2%	178,3%	676,8%	132,0%
Recibidos	7.992	11.431	37.144	42.025	5.242	6.042	2.236	112.112
Variación interanual %	71,2%	39,2%	161,3%	228,8%	34,0%	104,1%	43,1%	132,0%
Saldo Neto	-6.740	-11.959	17.498	23.919	-3.217	-19.158	-343	0

Distribución según isla de residencia

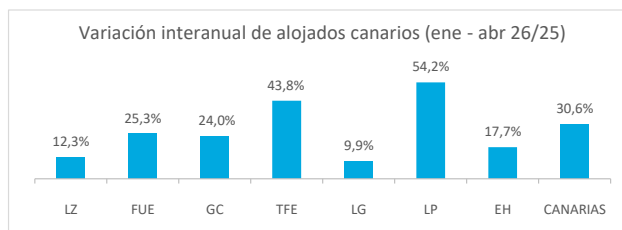
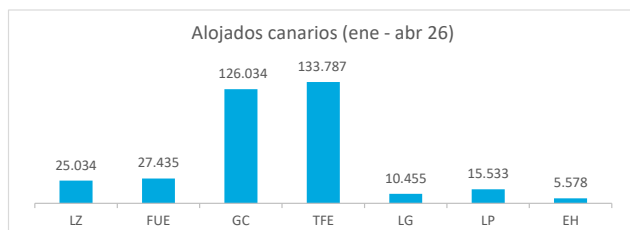
ISLA DE RESIDENCIA	ISLA DE ALOJAMIENTO							
	Lanzarote	Fuerteventura	Gran Canaria	Tenerife	La Gomera	La Palma	El Hierro	CANARIAS
Lanzarote	31,2%	11,6%	14,3%	3,4%	0,6%	0,2%	0,7%	9,9%
Fuerteventura	11,2%	22,5%	23,1%	6,8%	0,2%	2,1%	0,5%	14,4%
Gran Canaria	26,3%	37,7%	49,9%	10,7%	11,7%	29,0%	34,4%	30,4%
Tenerife	20,4%	14,2%	5,7%	40,3%	74,0%	54,1%	63,3%	25,0%
La Gomera	0,0%	0,3%	1,3%	10,5%	7,0%	0,0%	0,0%	4,8%
La Palma	9,9%	11,9%	5,2%	25,8%	4,6%	14,6%	0,8%	14,1%
El Hierro	1,1%	1,7%	0,5%	2,5%	1,9%	0,0%	0,2%	1,4%
CANARIAS	100%	100%	100%	100%	100%	100%	100%	100%

Distribución según isla de alojamiento

ISLA DE RESIDENCIA	ISLA DE ALOJAMIENTO							
	Lanzarote	Fuerteventura	Gran Canaria	Tenerife	La Gomera	La Palma	El Hierro	CANARIAS
Lanzarote	19,7%	9,4%	57,7%	12,9%	0,2%	0,1%	0,1%	100%
Fuerteventura	4,9%	12,4%	64,1%	18,0%	0,0%	0,6%	0,0%	100%
Gran Canaria	5,4%	9,8%	65,3%	13,3%	1,2%	3,6%	1,4%	100%
Tenerife	5,1%	4,5%	9,1%	61,1%	9,0%	8,2%	3,1%	100%
La Gomera	0,0%	0,5%	11,2%	83,8%	4,5%	0,0%	0,0%	100%
La Palma	4,4%	6,7%	14,8%	69,2%	1,0%	3,9%	0,1%	100%
El Hierro	5,1%	9,9%	13,4%	67,3%	4,1%	0,0%	0,2%	100%
CANARIAS	6,2%	7,9%	39,9%	37,9%	3,0%	3,8%	1,2%	100%

Residentes canarios alojados en establecimientos turísticos reglados según isla de estancia

	Lanzarote	Fuerteventura	Gran Canaria	Tenerife	La Gomera	La Palma	El Hierro	CANARIAS
ene-abr25	22.288	21.892	101.668	93.025	9.516	10.074	4.738	263.201
ene-abr26	25.034	27.435	126.034	133.787	10.455	15.533	5.578	343.856
% turistas de la isla	27,3%	21,2%	48,3%	46,7%	6,5%	14,4%	2,9%	100%
Dif, 26-25	2.746	5.543	24.366	40.762	939	5.459	840	80.655
Dif,% 26-25	12,3%	25,3%	24,0%	43,8%	9,9%	54,2%	17,7%	30,6%



Residentes canarios alojados según isla de origen (residencia) y destino (alojamiento)

		ISLA DE ALOJAMIENTO							
		Lanzarote	Fuerteventura	Gran Canaria	Tenerife	La Gomera	La Palma	El Hierro	CANARIAS
ISLA DE RESIDENCIA	Lanzarote	6.839	2.634	21.532	4.696	141	94	61	35.997
	Fuerteventura	2.976	5.821	23.071	6.365	148	277	34	38.692
	Gran Canaria	6.435	11.358	60.922	16.113	931	4.380	1.434	101.573
	Tenerife	5.775	4.283	8.360	62.436	8.079	8.136	3.374	100.443
	La Gomera	30	75	2.406	9.540	678	76	208	13.013
	La Palma	2.708	2.892	9.052	30.670	355	2.229	306	48.212
	El Hierro	271	372	691	3.967	123	341	161	5.926
	CANARIAS	25.034	27.435	126.034	133.787	10.455	15.533	5.578	343.856

Variación interanual: enero - abril 2026/2025

		ISLA DE ALOJAMIENTO							
		Lanzarote	Fuerteventura	Gran Canaria	Tenerife	La Gomera	La Palma	El Hierro	CANARIAS
ISLA DE RESIDENCIA	Lanzarote	16,0%	3,0%	72,9%	24,4%	17,5%	-45,7%	-67,9%	43,0%
	Fuerteventura	54,8%	29,4%	214,0%	81,3%	-13,5%	7,8%	-88,4%	115,0%
	Gran Canaria	16,7%	28,4%	6,2%	33,5%	19,1%	74,1%	87,7%	15,6%
	Tenerife	-15,7%	32,9%	-37,6%	20,2%	3,1%	102,8%	34,7%	11,9%
	La Gomera	-63,0%	108,3%	72,3%	158,2%	402,2%	-92,5%	-63,8%	87,7%
	La Palma	54,2%	9,7%	0,9%	90,3%	90,9%	27,4%	-10,0%	51,8%
	El Hierro	3,8%	287,5%	-9,9%	106,8%	-57,3%	-2,6%	120,5%	57,9%
	CANARIAS	12,3%	25,3%	24,0%	43,8%	9,9%	54,2%	17,7%	30,6%

Recuento de residentes canarios que viajan a otra isla (se excluye turismo dentro de la propia isla)

	Lanzarote	Fuerteventura	Gran Canaria	Tenerife	La Gomera	La Palma	El Hierro	CANARIAS
Emitidos	29.158	32.871	40.651	38.007	12.335	45.983	5.765	204.770
Variación interanual %	51,3%	143,5%	33,3%	0,5%	81,4%	53,2%	56,7%	44,6%
Recibidos	18.195	21.614	65.112	71.351	9.777	13.304	5.417	204.770
Variación interanual %	11,0%	24,3%	46,9%	73,6%	4,2%	59,8%	16,1%	44,6%
Saldo Neto	-10.963	-11.257	24.461	33.344	-2.558	-32.679	-348	0

Distribución según isla de residencia

		ISLA DE ALOJAMIENTO							
		Lanzarote	Fuerteventura	Gran Canaria	Tenerife	La Gomera	La Palma	El Hierro	CANARIAS
ISLA DE RESIDENCIA	Lanzarote	27,3%	9,6%	17,1%	3,5%	1,3%	0,6%	1,1%	10,5%
	Fuerteventura	11,9%	21,2%	18,3%	4,8%	1,4%	1,8%	0,6%	11,3%
	Gran Canaria	25,7%	41,4%	48,3%	12,0%	8,9%	28,2%	25,7%	29,5%
	Tenerife	23,1%	15,6%	6,6%	46,7%	77,3%	52,4%	60,5%	29,2%
	La Gomera	0,1%	0,3%	1,9%	7,1%	6,5%	0,5%	3,7%	3,8%
	La Palma	10,8%	10,5%	7,2%	22,9%	3,4%	14,4%	5,5%	14,0%
	El Hierro	1,1%	1,4%	0,5%	3,0%	1,2%	2,2%	2,9%	1,7%
	CANARIAS	100%	100%	100%	100%	100%	100%	100%	100%

Distribución según isla de alojamiento

		ISLA DE ALOJAMIENTO							
		Lanzarote	Fuerteventura	Gran Canaria	Tenerife	La Gomera	La Palma	El Hierro	CANARIAS
ISLA DE RESIDENCIA	Lanzarote	19,0%	7,3%	59,8%	13,0%	0,4%	0,3%	0,2%	100%
	Fuerteventura	7,7%	15,0%	59,6%	16,5%	0,4%	0,7%	0,1%	100%
	Gran Canaria	6,3%	11,2%	60,0%	15,9%	0,9%	4,3%	1,4%	100%
	Tenerife	5,7%	4,3%	8,3%	62,2%	8,0%	8,1%	3,4%	100%
	La Gomera	0,2%	0,6%	18,5%	73,3%	5,2%	0,6%	1,6%	100%
	La Palma	5,6%	6,0%	18,8%	63,6%	0,7%	4,6%	0,6%	100%
	El Hierro	4,6%	6,3%	11,7%	66,9%	2,1%	5,8%	2,7%	100%
	CANARIAS	7,3%	8,0%	36,7%	38,9%	3,0%	4,5%	1,6%	100%