

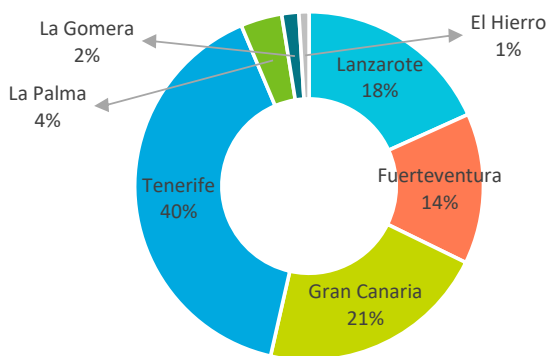
Principales indicadores relativos a viviendas vacacionales (últimos datos)

	CANARIAS	Lanzarote	Fuerteventura	Gran Canaria	Tenerife	La Palma	La Gomera	El Hierro
Viviendas vacacionales disponibles	38.337	6.373	5.311	8.404	15.494	1.649	726	377
Plazas disponibles	156.997	28.662	21.925	33.480	62.937	6.024	2.488	1.470
Tasa de vivienda reservada (%)	78,43%	82,22%	79,82%	76,18%	77,45%	80,53%	73,14%	86,21%
Tarifa media diaria (€)	123,94	159,19	114,12	118,72	120,45	99,13	79,71	89,48
Estancia media (días)	5,28	5,28	5,59	5,31	5,23	5,21	4,93	3,93
Ingresos totales (mill.€)	49,12	12,03	6,81	9,06	18,78	1,62	0,50	0,32

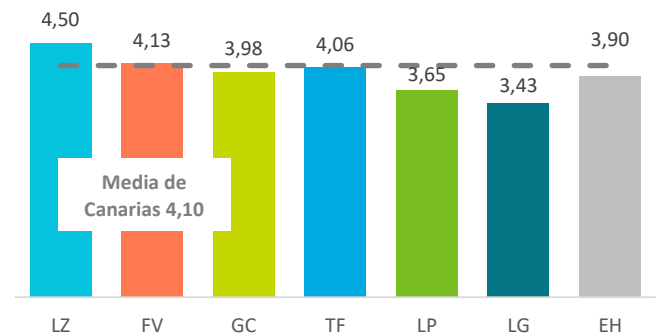
Variación interanual 26/25

	CANARIAS	Lanzarote	Fuerteventura	Gran Canaria	Tenerife	La Palma	La Gomera	El Hierro
Viviendas vacacionales disponibles	-19,5%	-19,6%	-19,7%	-18,3%	-19,7%	-23,3%	-17,5%	-24,3%
Plazas disponibles	-21,2%	-20,6%	-21,8%	-20,7%	-21,3%	-23,4%	-17,6%	-24,3%
Tasa de vivienda reservada (%)	-6,73	-7,76	-7,02	-7,55	-6,25	-3,42	-4,02	-5,36
Tarifa media diaria (€)	-11,1%	-11,2%	-8,4%	-13,7%	-10,9%	-8,1%	-5,9%	-6,7%
Estancia media (días)	1,25	0,84	1,32	1,56	1,25	1,37	1,43	0,78
Ingresos totales (mill.€)	-33,8%	-35,8%	-31,6%	-33,9%	-33,8%	-29,2%	-21,8%	-41,1%

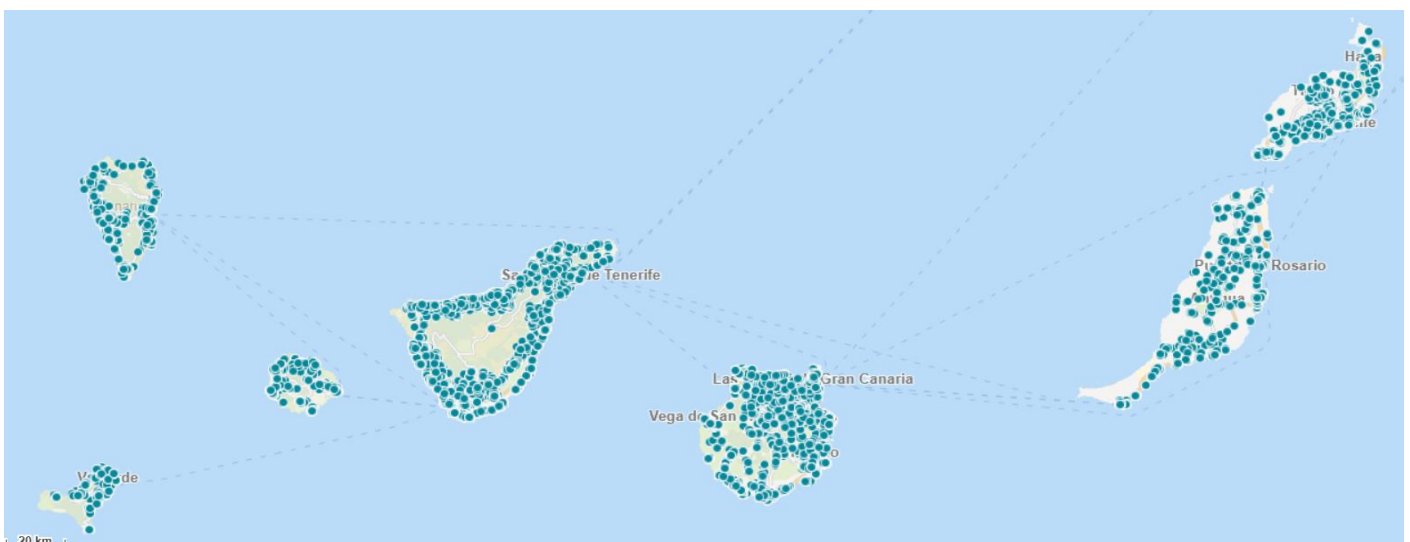
Distribución de plazas: Mayo 2026



Plazas por vivienda: Mayo 2026

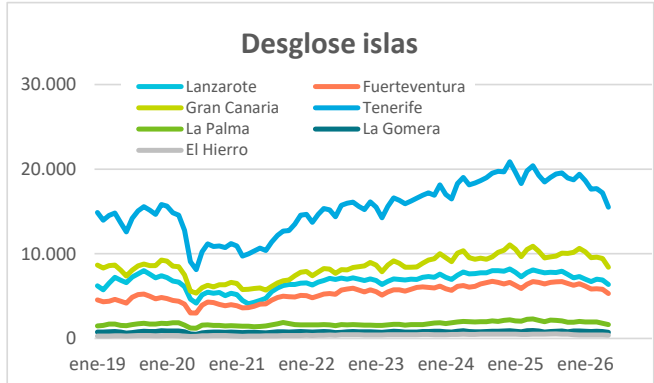
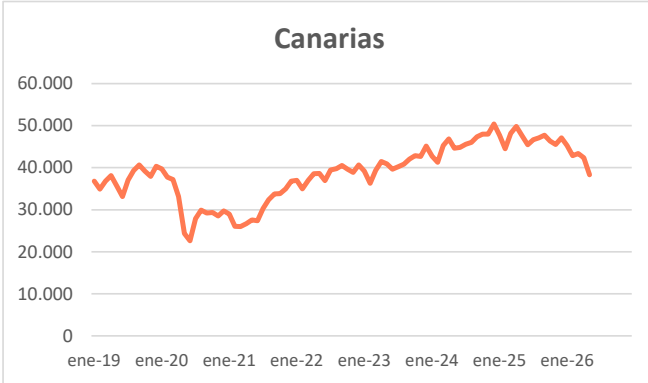


Geolocalización de viviendas vacacionales registradas en el Registro General Turístico de Canarias

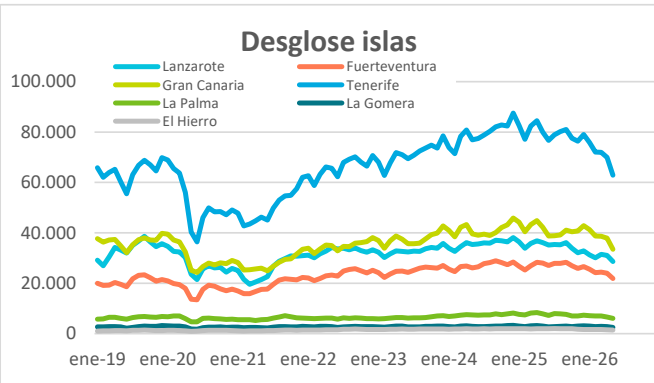
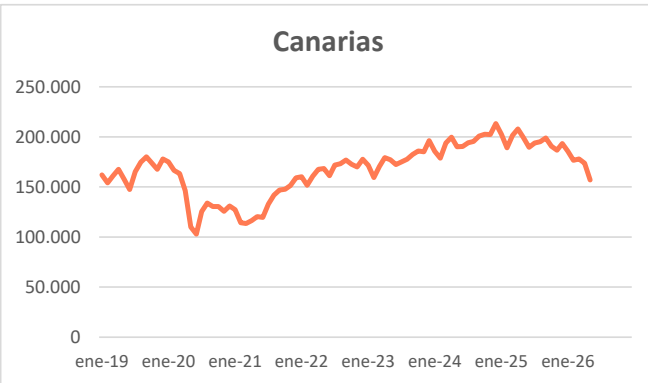


Principales indicadores relativos a VV

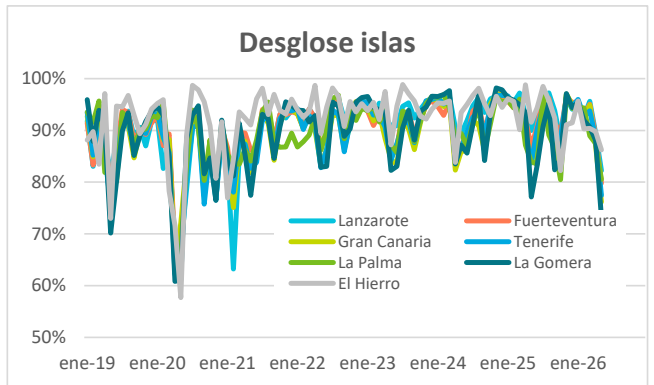
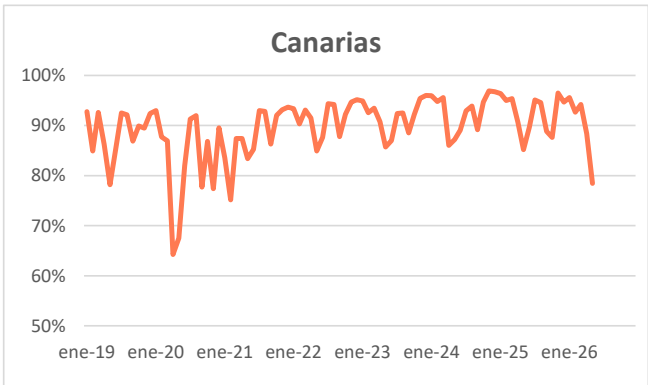
Viviendas vacacionales disponibles



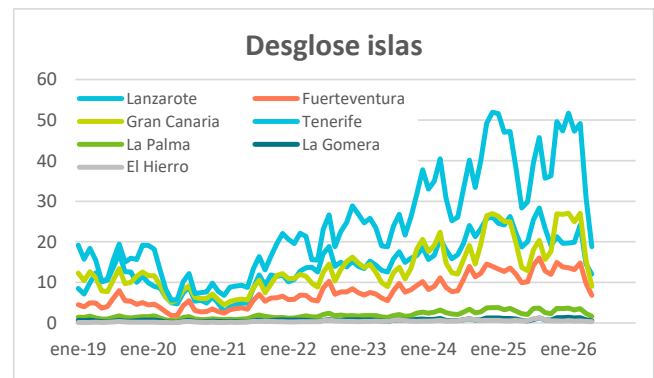
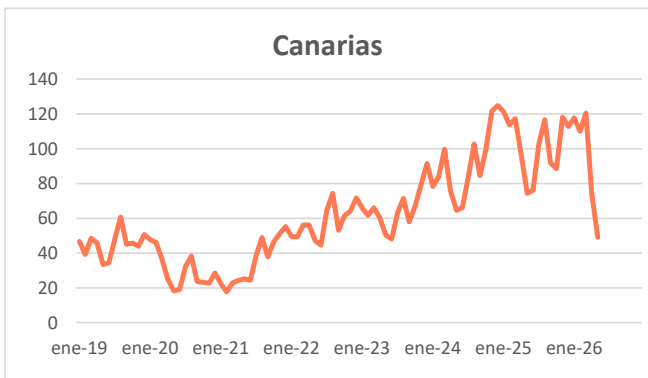
Plazas disponibles en viviendas vacacionales



Tasa de vivienda reservada (%)



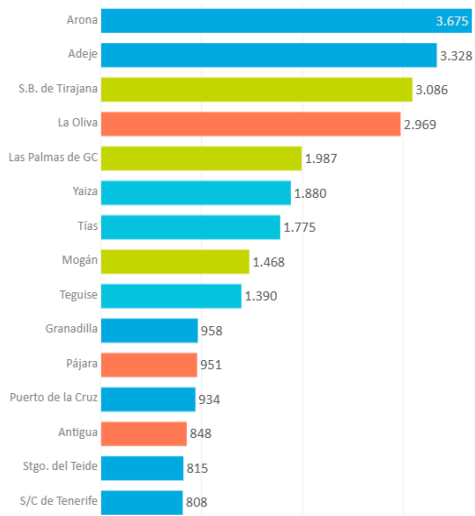
Ingresos totales (mill.€)



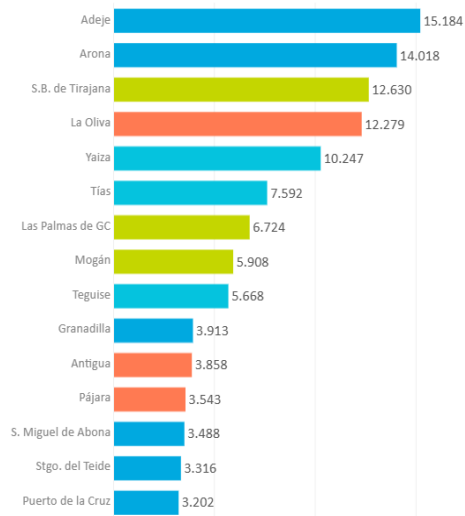
Principales indicadores relativos a VV por islas y municipios

Ranking 15 primeros municipios: Mayo 2026

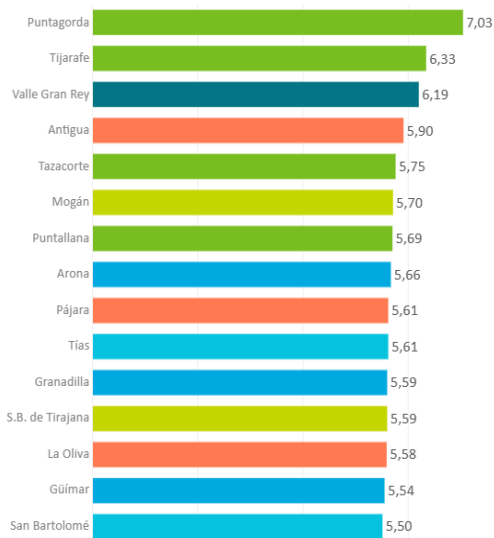
VV disponibles: may.-26



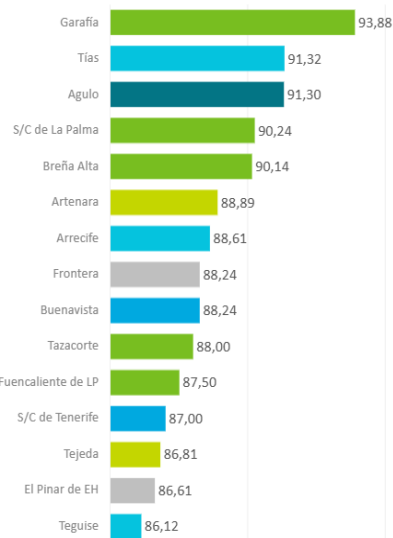
Plazas disponibles: may.-26



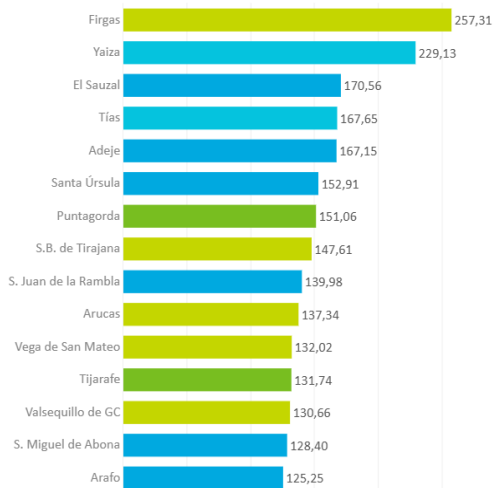
Estancia media: may.-26



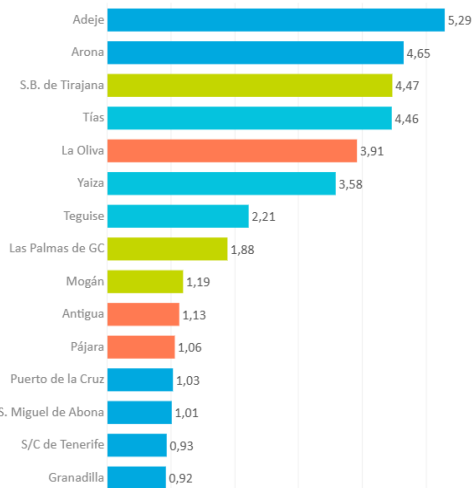
Tasa de ocupación: may.-26



Tarifa media diaria: may.-26



Ingresos totales (mill.€): may.-26



VV comercializadas en plataformas

Mayo 2026

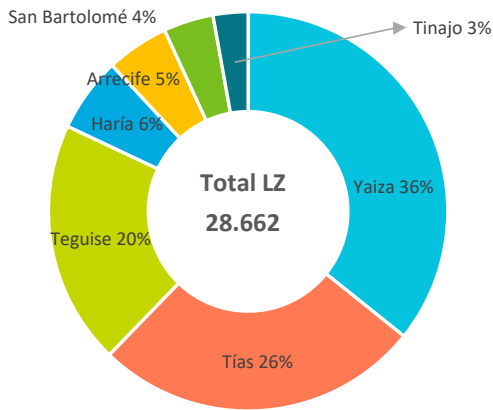


LANZAROTE

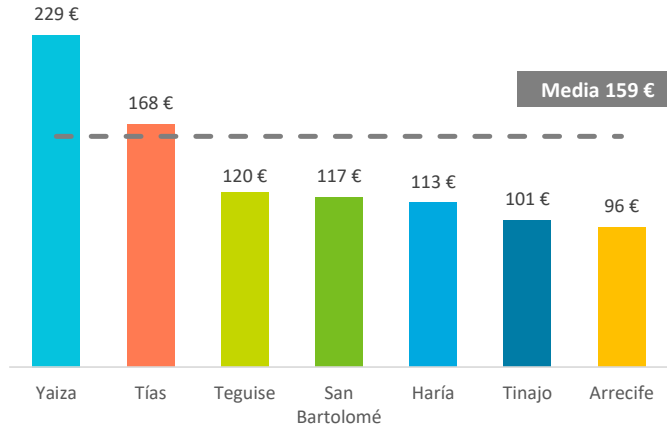
Número de viviendas mayo 2026: 6.373

% Tasa de vivienda reservada mayo 2026: 82,22%

Distribución de plazas: Mayo 2026



Tarifa media diaria: Mayo 2026

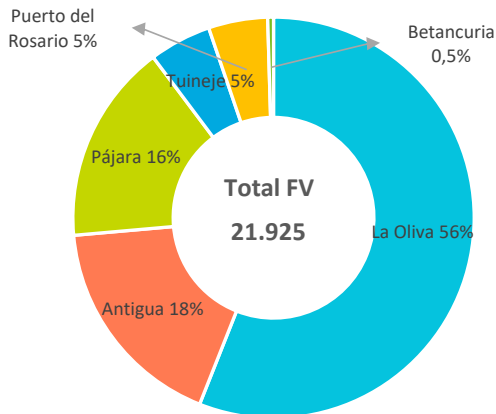


FUERTEVENTURA

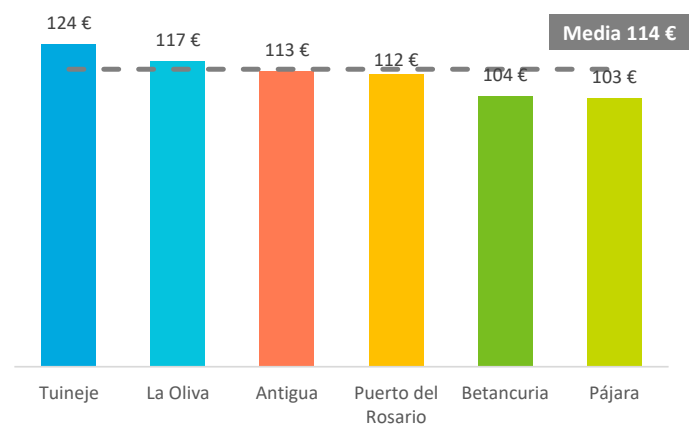
Número de viviendas mayo 2026: 5.311

% Tasa de vivienda reservada mayo 2026: 79,82%

Distribución de plazas: Mayo 2026



Tarifa media diaria: Mayo 2026

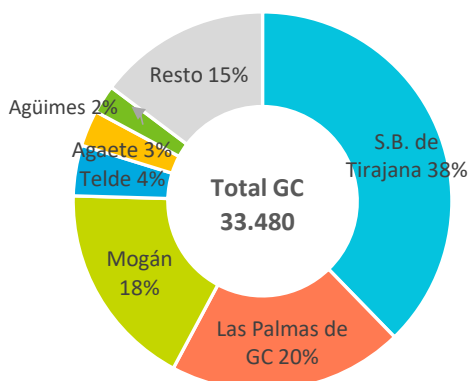


GRAN CANARIA

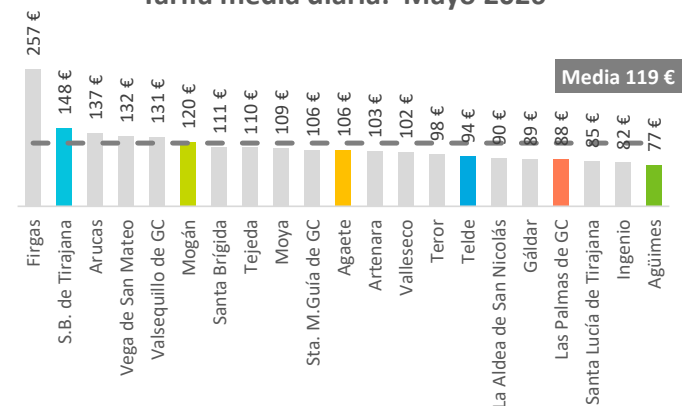
Número de viviendas mayo 2026: 8.404

% Tasa de vivienda reservada mayo 2026: 76,18%

Distribución de plazas: Mayo 2026



Tarifa media diaria: Mayo 2026



VV comercializadas en plataformas

Mayo 2026

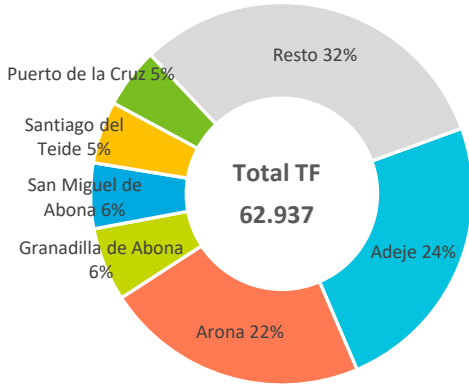


TENERIFE

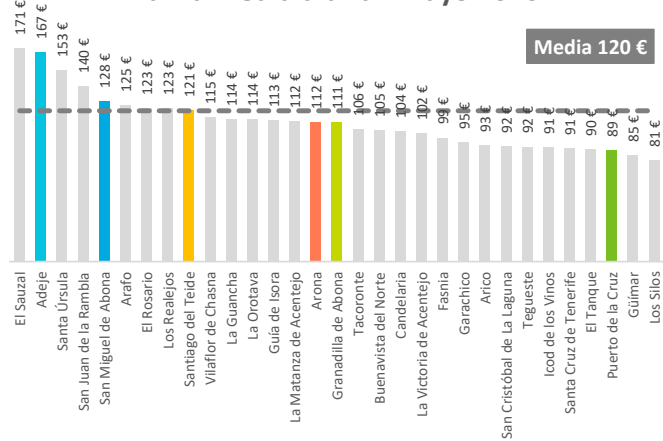
Número de viviendas mayo 2026: 15.494

% Tasa de vivienda reservada mayo 2026: 77,45%

Distribución de plazas: Mayo 2026



Tarifa media diaria: Mayo 2026

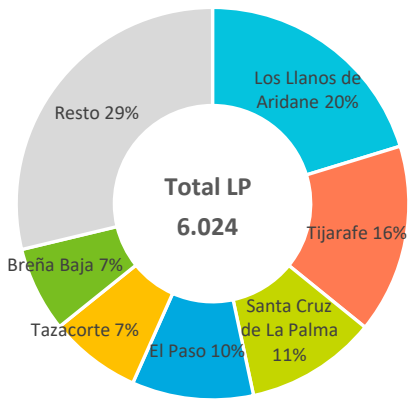


LA PALMA

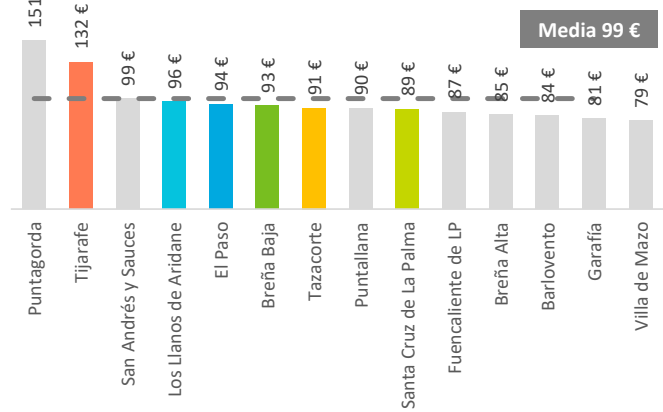
Número de viviendas mayo 2026: 1.649

% Tasa de vivienda reservada mayo 2026: 80,53%

Distribución de plazas: Mayo 2026



Tarifa media diaria: Mayo 2026

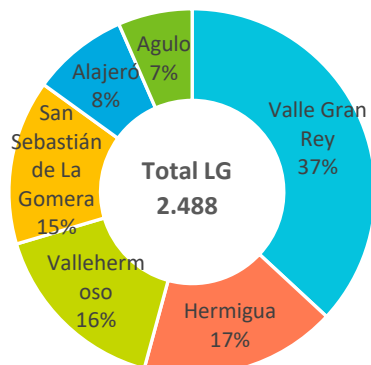


LA GOMERA

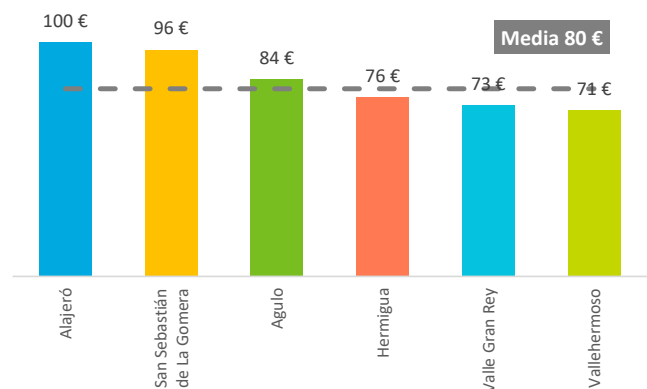
Número de viviendas mayo 2026: 726

% Tasa de vivienda reservada mayo 2026: 73,14%

Distribución de plazas: Mayo 2026



Tarifa media diaria: Mayo 2026

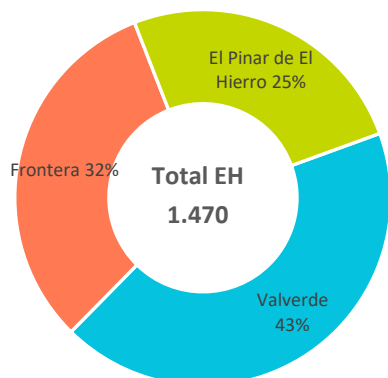


EL HIERRO

Número de viviendas mayo 2026: 377

% Tasa de vivienda reservada mayo 2026: 86,21%

Distribución de plazas: Mayo 2026



Tarifa media diaria: Mayo 2026

