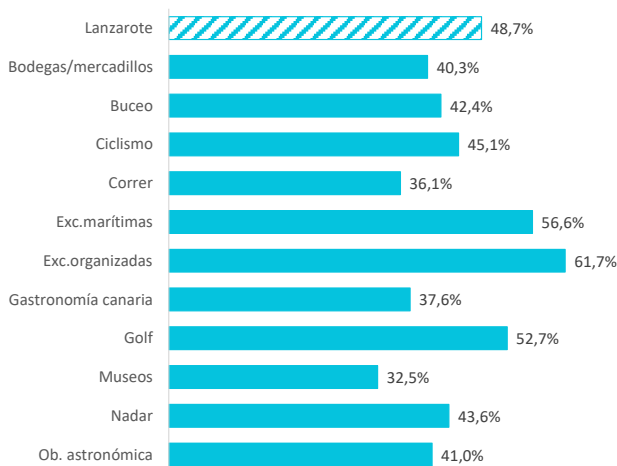


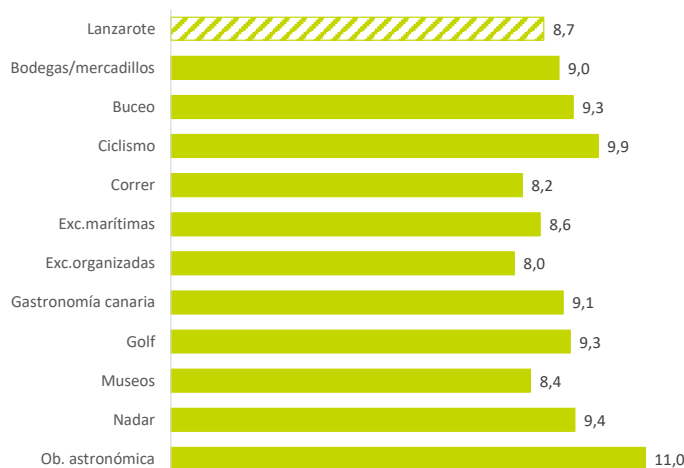
INDICADORES DE GASTO TURÍSTICO

	Lanzarote	Bodegas	Buceo	Ciclismo	Correr	Exc.mar	Exc.Org.	Gastro.	Golf	Museos	Nadar	Ob. Astron.
Número de turistas (≥ 16 años)	2.871.074	528.981	77.720	184.814	210.279	196.680	470.580	794.735	56.759	527.651	244.099	57.206
Cuota sobre el total de turistas (≥ 16 años)	100,0%	18,4%	2,7%	6,4%	7,3%	6,9%	16,4%	27,7%	2,0%	18,4%	8,5%	2,0%
% de turistas que contratan paquete	48,7%	40,3%	42,4%	45,1%	36,1%	56,6%	61,7%	37,6%	52,7%	32,5%	43,6%	41,0%
Gasto por viaje (€)	1.439	1.354	1.573	1.572	1.521	1.688	1.522	1.396	1.569	1.348	1.604	1.635
- de turistas con paquete	1.624	1.625	1.899	1.812	1.717	1.933	1.744	1.616	1.616	1.700	1.818	1.825
- en el paquete	1.344	1.312	1.600	1.476	1.396	1.550	1.446	1.244	1.255	1.385	1.396	1.504
- en otros conceptos	280	314	300	337	321	383	298	372	361	315	421	322
- de turistas sin paquete	1.264	1.171	1.333	1.375	1.411	1.368	1.163	1.264	1.518	1.179	1.440	1.502
- en el vuelo	311	290	363	355	361	343	271	310	404	269	329	370
- en el alojamiento	500	427	447	544	596	533	463	462	580	451	550	453
- en otros conceptos	453	454	524	476	454	492	429	492	534	458	561	679
Estancia media (media)	8,7	9,0	9,3	9,9	8,2	8,6	8,0	9,1	9,3	8,4	9,4	11,0
Estancia media (mediana)	7,0	7,0	7,0	7,0	7,0	7,0	7,0	7,0	7,0	7,0	7,0	7,0
Gasto medio diario (€) (media)	184,03	169,81	193,48	187,40	198,50	208,29	201,23	172,50	199,20	174,63	195,02	181,29
Gasto medio diario (€) (mediana)	172,73	167,48	181,25	169,20	182,38	187,29	180,72	162,50	183,24	166,67	180,51	164,82
Gasto medio diario sin vuelo (€) (media)	135,90	127,38	143,17	137,84	146,28	154,92	148,63	129,87	148,37	131,88	145,78	135,74
Gasto medio diario sin vuelo (€) (mediana)	129,75	114,77	115,00	116,31	113,66	120,91	116,66	111,79	117,24	111,14	112,39	117,01
Coste medio del vuelo (€)	376,22	348,37	433,96	426,88	397,89	443,92	404,44	348,29	404,27	334,37	389,65	422,00
Facturación total (≥ 16 años) (mill. €)	4.133	716	122	291	320	332	716	1.110	89	711	392	94
Cuota sobre facturación total (≥ 16 años)	100,0%	17,3%	3,0%	7,0%	7,7%	8,0%	17,3%	26,9%	2,2%	17,2%	9,5%	2,3%
Facturación sin vuelo (≥ 16 años) (mill. €)	3.052	532	89	212	236	245	526	833	66	535	297	69

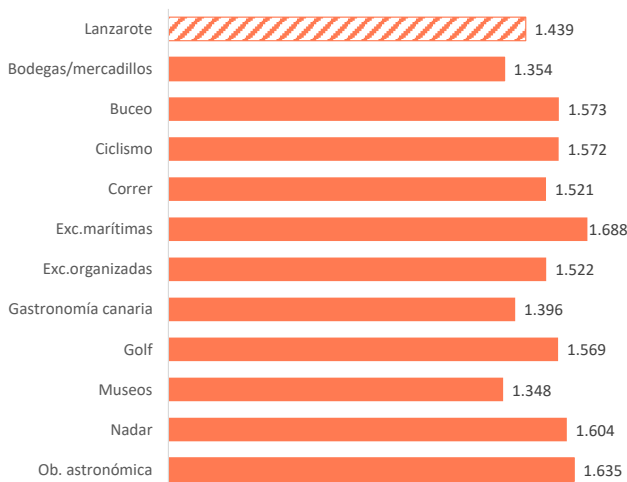
TURISTAS QUE CONTRATAN PAQUETE (%)



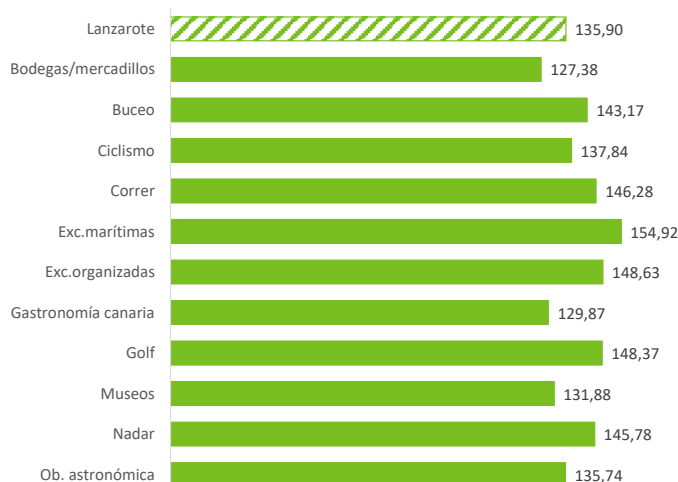
ESTANCIA MEDIA



GASTO POR TURISTA Y VIAJE (€)



GASTO MEDIO DIARIO SIN INCLUIR EL VUELO (€)



Bodegas = Bodegas/mercados/fiestas populares, Buceo, Ciclismo, Correr, Exc.mar = Excursiones marítimas, Exc.Org = Excursiones organizadas, Gastro. = Degustar gastronomía canaria o productos locales, Golf, Museos = Museos/exposiciones/centros culturales, Nadar, Ob.Astron. = Observación astronómica

Perfil del turista según segmento (2025). Lanzarote

ACTIVIDADES REALIZADAS EN DESTINO (1/2)



% Turistas cuyo gasto ha sido superior a 0€ en cada concepto según actividad realizada en destino

	Lanzarote	Bodegas	Buceo	Ciclismo	Correr	Exc.mar	Exc.Org.	Gastro.	Golf	Museos	Nadar	Ob. Astron.
Alojamiento:												
- Principal alojamiento	90,2%	89,9%	91,3%	88,0%	89,9%	93,6%	95,7%	88,8%	90,1%	90,6%	89,8%	85,2%
- Gastos extras en alojamiento	4,2%	4,5%	3,1%	7,7%	8,0%	5,0%	5,4%	4,5%	1,3%	4,6%	6,6%	4,5%
Transporte:												
- Transporte nacional/internacional	97,7%	98,4%	98,2%	97,6%	97,6%	98,0%	98,4%	97,9%	99,3%	97,7%	98,2%	96,2%
- Pasajes islas	7,2%	13,9%	20,8%	13,7%	8,1%	16,4%	10,5%	10,8%	8,2%	13,5%	9,3%	22,9%
- Taxi	50,6%	37,8%	44,1%	51,4%	43,0%	53,4%	56,9%	42,1%	53,7%	29,3%	50,1%	39,0%
- Alquiler de vehículos	32,9%	54,7%	48,9%	32,3%	43,6%	35,1%	32,5%	44,1%	26,6%	70,3%	34,2%	46,4%
- Transporte público	9,5%	9,5%	10,9%	14,1%	8,1%	11,7%	12,0%	11,3%	5,5%	8,8%	10,7%	14,8%
Alimentación:												
- Compras supermercados	61,0%	64,5%	67,8%	66,1%	69,9%	62,6%	53,2%	70,2%	59,1%	67,0%	72,1%	66,4%
- Restaurantes o cafeterías	70,6%	76,4%	67,6%	72,2%	75,2%	68,3%	63,6%	83,3%	70,7%	77,6%	77,5%	72,5%
Ocio:												
- Excursiones organizadas	23,8%	41,8%	34,9%	27,5%	25,3%	58,4%	71,4%	30,2%	24,0%	41,4%	20,7%	34,6%
- Actividades deportivas	6,3%	8,5%	41,0%	31,5%	13,5%	13,9%	8,0%	7,4%	34,7%	7,6%	14,3%	10,9%
- Actividades culturales	3,5%	7,8%	11,0%	5,7%	4,8%	4,6%	4,0%	5,7%	5,1%	10,9%	4,4%	6,1%
- Museos	13,6%	27,9%	28,4%	15,8%	17,5%	16,6%	17,1%	20,5%	15,0%	49,7%	12,5%	27,3%
- Parques de ocio	4,9%	6,1%	7,0%	5,5%	4,2%	9,6%	8,4%	6,4%	7,2%	7,2%	9,4%	2,4%
- Discotecas	10,7%	11,2%	12,6%	10,3%	10,1%	13,1%	10,4%	13,4%	13,8%	7,2%	13,7%	7,8%
- Wellness	4,7%	5,4%	5,5%	7,2%	7,4%	7,2%	6,1%	5,7%	10,8%	3,9%	7,8%	11,7%
Compras de bienes:												
- Souvenirs	41,5%	53,8%	48,6%	38,9%	44,4%	48,2%	48,1%	48,7%	39,0%	49,2%	42,0%	40,1%
- Otras compras	1,0%	1,4%	1,6%	1,5%	0,5%	1,5%	1,2%	1,3%	1,3%	1,1%	1,3%	1,0%
Otros:												
- Gastos médicos, farmacéuticos	6,8%	9,9%	6,0%	9,2%	7,7%	9,3%	8,5%	9,3%	8,7%	7,8%	7,7%	9,1%
- Otros gastos	3,6%	4,9%	7,8%	6,4%	5,4%	4,2%	4,7%	4,1%	3,7%	2,9%	6,2%	5,3%

Gasto medio de los turistas cuyo gasto ha sido superior a 0€ en cada concepto según actividad realizada en destino

	Lanzarote	Bodegas	Buceo	Ciclismo	Correr	Exc.mar	Exc.Org.	Gastro.	Golf	Museos	Nadar	Ob. Astron.
Desglose del gasto por turista y viaje (€)												
Alojamiento:												
- Principal alojamiento	881	800	902	954	907	974	862	781	796	776	942	879
- Gastos extras en alojamiento	735	646	743	793	773	826	754	652	771	638	769	767
- Gastos extras en alojamiento	146	155	159	161	134	148	108	129	25	139	173	112
Transporte:												
- Transporte nacional/internacional	645	608	691	693	672	741	674	617	654	601	660	825
- Pasajes islas	385	354	442	437	408	453	411	356	407	342	397	439
- Taxi	58	58	58	63	73	62	71	66	71	55	56	119
- Alquiler de vehículos	71	73	71	73	68	74	81	65	64	78	62	82
- Alquiler de vehículos	108	102	109	105	108	110	95	107	94	106	119	165
- Transporte público	24	22	10	15	16	43	17	23	17	19	25	21
Alimentación:												
- Compras supermercados	332	281	284	328	325	315	269	335	383	281	408	416
- Compras supermercados	109	96	98	102	113	103	87	106	109	98	142	150
- Restaurantes o cafeterías	223	185	186	226	212	212	182	229	275	183	266	266
Ocio:												
- Excursiones organizadas	527	488	473	547	494	544	495	509	578	456	519	648
- Excursiones organizadas	88	87	79	84	93	117	98	83	115	80	98	79
- Actividades deportivas	92	83	128	84	101	99	79	78	126	71	97	103
- Actividades culturales	55	52	51	82	48	37	54	55	48	56	52	72
- Museos	50	50	50	46	45	53	46	50	50	50	43	88
- Parques de ocio	71	58	50	75	88	81	70	67	106	56	70	112
- Discotecas	102	86	73	96	62	85	81	104	87	90	88	106
- Wellness	69	72	43	80	57	70	67	71	46	54	69	87
Compras de bienes:												
- Souvenirs	229	303	355	209	161	144	137	196	185	116	236	101
- Souvenirs	76	63	79	75	66	74	64	81	85	59	119	65
- Otras compras	152	240	276	134	94	70	73	115	100	57	117	36
Otros:												
- Gastos médicos, farmacéuticos	117	103	110	106	81	131	95	120	93	110	113	111
- Gastos médicos, farmacéuticos	33	28	31	26	21	24	35	33	33	29	21	70
- Otros gastos	83	74	79	80	60	107	60	88	60	81	92	42

Perfil del turista según segmento (2025). Lanzarote

ACTIVIDADES REALIZADAS EN DESTINO (1/2)

PERFIL DEL TURISTA

¿Cómo son?

	Lanzarote	Bodegas	Buceo	Ciclismo	Correr	Exc.mar	Exc.Org.	Gastro.	Golf	Museos	Nadar	Ob. Astron.
Sexo												
Hombres	47,2%	44,7%	57,6%	54,3%	58,6%	46,3%	46,0%	46,9%	51,1%	47,5%	51,4%	56,3%
Mujeres	52,8%	55,3%	42,4%	45,7%	41,4%	53,7%	54,0%	53,1%	48,9%	52,5%	48,6%	43,7%
Edad												
Edad media	50,90	47,36	40,45	47,73	43,66	46,05	46,22	48,67	46,32	45,70	47,38	45,94
Desviación típica	16,4	16,6	14,1	15,4	13,6	16,3	16,1	16,2	16,7	15,9	15,9	17,8
Intervalos de edad												
De 16 a 24 años	6,6%	8,5%	14,9%	7,6%	8,7%	11,4%	9,5%	7,3%	9,3%	9,9%	8,7%	15,8%
De 25 a 30 años	7,6%	10,9%	14,3%	9,4%	9,6%	7,5%	10,4%	9,7%	11,6%	11,1%	10,6%	9,1%
De 31 a 45 años	25,1%	27,6%	37,8%	26,3%	39,5%	33,6%	32,0%	27,1%	32,8%	31,1%	26,8%	27,5%
De 46 a 60 años	26,9%	27,2%	24,8%	32,4%	30,2%	26,4%	26,2%	27,2%	24,2%	26,4%	28,4%	19,8%
Mayores de 60 años	33,8%	25,9%	8,2%	24,3%	12,1%	21,1%	21,9%	28,7%	22,2%	21,5%	25,5%	27,8%
Ocupación												
Asalariado	52,8%	58,6%	68,7%	57,3%	63,7%	56,0%	61,3%	56,6%	54,2%	60,9%	54,8%	44,2%
Autónomo	10,5%	9,3%	9,1%	12,3%	11,8%	11,2%	10,6%	9,8%	12,0%	11,5%	13,2%	17,2%
Desempleado	0,8%	0,7%	0,8%	0,6%	0,4%	0,7%	0,9%	0,8%	0,0%	0,6%	0,4%	1,2%
Empresario	5,4%	5,7%	10,9%	8,2%	10,6%	10,8%	5,5%	5,8%	14,3%	6,2%	7,3%	14,7%
Estudiante	2,6%	3,6%	4,1%	2,0%	1,7%	4,1%	3,7%	2,9%	3,1%	3,2%	2,4%	5,9%
Jubilado	26,7%	21,3%	2,8%	18,3%	11,2%	15,8%	17,0%	22,9%	13,0%	16,6%	21,3%	16,5%
Labores del hogar	0,5%	0,1%	1,2%	0,6%	0,5%	0,6%	0,6%	0,6%	1,2%	0,4%	0,4%	0,0%
Otros	0,7%	0,7%	2,5%	0,8%	0,0%	0,9%	0,3%	0,7%	2,3%	0,6%	0,3%	0,3%
Ingresos netos anuales en el hogar (€)												
Menos de 25.000 €	9,3%	9,8%	7,7%	7,9%	5,3%	8,4%	10,6%	9,9%	7,9%	11,8%	8,2%	10,0%
De 25.000 a 49.999€	32,3%	36,4%	35,3%	27,7%	23,4%	27,6%	32,4%	33,3%	20,8%	35,2%	25,1%	22,9%
De 50.000 a 74.999€	26,3%	23,6%	23,9%	26,3%	25,8%	30,1%	26,8%	25,8%	19,5%	25,7%	29,8%	29,2%
Más de 75.000€	32,1%	0,0%	0,0%	0,0%	0,0%	0,0%	0,0%	0,0%	0,0%	0,0%	0,0%	0,0%
Nivel educativo												
Sin estudios	6,0%	2,1%	4,7%	5,2%	5,4%	6,3%	3,6%	3,6%	11,5%	1,8%	8,7%	3,7%
Estudios primarios	1,0%	1,2%	0,9%	0,3%	0,3%	0,9%	1,4%	0,8%	0,3%	0,9%	0,2%	1,3%
Estudios secundarios	20,5%	15,0%	13,1%	14,1%	10,6%	17,6%	19,4%	17,9%	23,8%	13,9%	15,0%	11,7%
Estudios superiores	72,5%	81,7%	81,4%	80,5%	83,7%	75,2%	75,6%	77,7%	64,4%	83,4%	76,1%	83,3%

¿Con quién vienen?

	Lanzarote	Bodegas	Buceo	Ciclismo	Correr	Exc.mar	Exc.Org.	Gastro.	Golf	Museos	Nadar	Ob. Astron.
Sin acompañantes	6,4%	5,8%	8,0%	7,2%	9,4%	4,4%	4,3%	5,7%	6,6%	4,5%	5,2%	10,1%
Solo con la pareja	49,1%	49,1%	33,1%	42,9%	35,0%	36,8%	45,0%	49,7%	32,4%	47,5%	36,7%	47,0%
Solo con hijos (menores de 13)	4,5%	3,3%	7,1%	3,7%	6,1%	8,5%	5,8%	2,9%	5,6%	5,6%	6,1%	7,5%
Pareja + hijos (menores de 13)	6,9%	6,0%	8,9%	6,7%	11,1%	7,7%	8,8%	7,7%	8,5%	7,3%	7,9%	2,9%
Otros familiares	11,8%	11,8%	12,9%	12,5%	13,2%	14,6%	11,7%	10,4%	15,8%	10,8%	18,2%	7,4%
Grupo de amigos	5,7%	7,1%	8,8%	8,7%	3,9%	6,6%	6,4%	6,6%	7,8%	6,1%	6,4%	9,6%
Compañeros de trabajo	0,3%	0,4%	2,1%	0,1%	0,0%	0,8%	0,1%	0,2%	1,8%	0,3%	0,0%	2,3%
Viaje organizado	0,4%	0,9%	1,3%	2,1%	0,7%	2,1%	1,3%	0,4%	0,7%	0,4%	1,0%	0,0%
Otras combinaciones ⁽²⁾	15,0%	15,7%	17,7%	16,2%	20,6%	18,4%	16,7%	16,4%	20,8%	17,3%	18,6%	13,3%

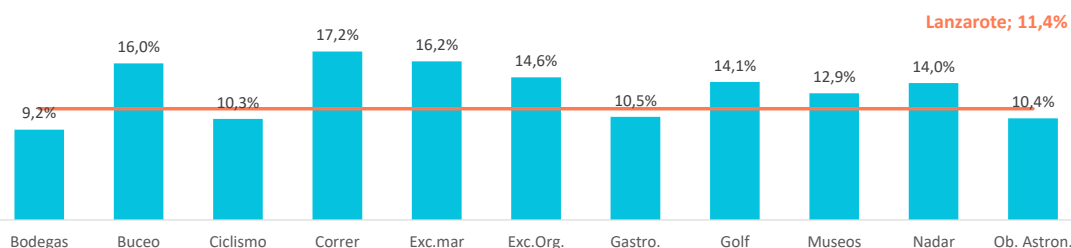
⁽²⁾ Combinación de algunos de los grupos anteriormente analizados

Turistas que viajan con niños	18,6%	15,0%	25,0%	16,0%	27,0%	26,9%	21,3%	16,6%	34,1%	18,7%	24,2%	14,3%
- De 0 a 2 años	1,2%	1,4%	0,8%	0,5%	1,2%	0,2%	1,2%	1,2%	1,8%	1,1%	0,9%	0,0%
- De 3 a 12 años	16,2%	12,7%	22,0%	14,4%	24,0%	26,5%	19,3%	14,7%	30,0%	16,3%	21,8%	12,7%
- De 0 a 2 y de 3 a 12 años	1,2%	0,9%	2,2%	1,1%	1,7%	0,3%	0,8%	0,7%	2,4%	1,3%	1,6%	1,5%
Turistas que viajan sin niños	81,4%	85,0%	75,0%	84,0%	73,0%	73,1%	78,7%	83,4%	65,9%	81,3%	75,8%	85,7%
Composición del grupo:												
1 persona	8,1%	7,2%	10,8%	11,7%	11,9%	6,3%	6,1%	7,4%	7,3%	5,5%	8,9%	14,2%
2 personas	55,9%	58,6%	37,9%	52,5%	39,3%	49,6%	54,0%	57,6%	41,6%	55,6%	45,5%	53,7%
3 personas	11,6%	12,4%	17,4%	11,9%	10,6%	14,5%	14,1%	11,5%	8,4%	11,6%	13,3%	10,3%
4-5 personas	18,1%	16,6%	24,6%	17,4%	30,3%	19,1%	20,8%	17,3%	27,1%	22,0%	20,9%	14,9%
6 ó más personas	6,2%	5,1%	9,3%	6,4%	7,9%	10,5%	5,0%	6,2%	15,6%	5,3%	11,4%	6,9%
Tamaño medio del grupo	2,79	2,72	3,21	2,85	3,23	3,12	2,84	2,76	3,72	2,82	3,17	2,59

*Nº de personas que comparten presupuesto común para los gastos del viaje



**%
TURISTAS
QUE
VIAJAN
EN
FAMILIA**



Perfil del turista según segmento (2025). Lanzarote

ACTIVIDADES REALIZADAS EN DESTINO (1/2)



MOTIVACIÓN DEL VIAJE Y DE LA ELECCIÓN DEL DESTINO

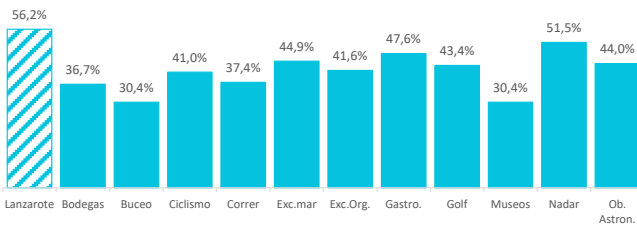
¿Cuál es el propósito principal de su viaje?

	Lanzarote	Bodegas	Buceo	Ciclismo	Correr	Exc.mar	Exc.Org.	Gastro.	Golf	Museos	Nadar	Ob. Astron.
Vacaciones, ocio	95,4%	93,7%	92,1%	89,3%	92,3%	95,7%	98,5%	94,5%	90,9%	95,1%	93,8%	83,3%
Visita a familiares o amigos	3,0%	5,2%	3,3%	3,8%	3,8%	2,7%	0,9%	4,7%	3,7%	3,7%	2,9%	7,7%
Negocios y trabajo	0,6%	0,6%	2,6%	1,5%	1,2%	1,0%	0,4%	0,5%	2,5%	0,7%	0,4%	4,0%
Educación y formación	0,1%	0,2%	1,3%	0,7%	0,1%	0,2%	0,2%	0,2%	0,0%	0,3%	0,0%	0,9%
Entrenamiento deportivo	0,5%	0,1%	0,8%	4,4%	2,4%	0,2%	0,0%	0,1%	2,9%	0,1%	2,9%	1,1%
Salud y atención médica	0,0%	0,0%	0,0%	0,0%	0,0%	0,0%	0,0%	0,0%	0,0%	0,1%	0,0%	0,0%
Ferías y Congresos	0,0%	0,0%	0,0%	0,0%	0,0%	0,0%	0,0%	0,0%	0,0%	0,0%	0,0%	0,0%
Otros	0,4%	0,1%	0,0%	0,2%	0,2%	0,1%	0,1%	0,0%	0,0%	0,0%	0,0%	3,0%

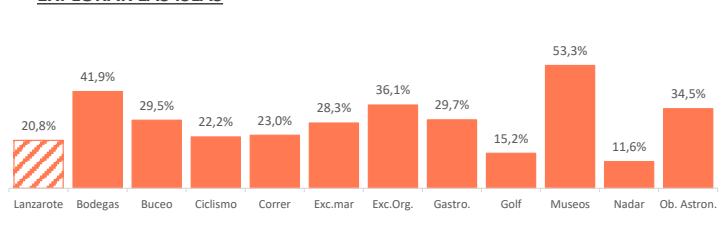
¿Cuál es la motivación principal para sus vacaciones?

	Lanzarote	Bodegas	Buceo	Ciclismo	Correr	Exc.mar	Exc.Org.	Gastro.	Golf	Museos	Nadar	Ob. Astron.
Descansar	56,2%	36,7%	30,4%	41,0%	37,4%	44,9%	41,6%	47,6%	43,4%	30,4%	51,5%	44,0%
Disfrutar de la familia	12,9%	11,8%	13,5%	10,3%	17,2%	15,5%	12,4%	12,2%	13,2%	9,0%	17,8%	12,2%
Divertirme	6,3%	5,6%	13,6%	9,8%	10,2%	9,0%	7,5%	6,7%	13,0%	4,8%	9,6%	7,0%
Explorar o conocer las islas	20,8%	41,9%	29,5%	22,2%	23,0%	28,3%	36,1%	29,7%	15,2%	53,3%	11,6%	34,5%
Practicar mis aficiones	2,5%	2,8%	9,9%	13,9%	11,4%	1,6%	1,4%	2,7%	14,4%	1,3%	8,3%	2,3%
Otros	1,3%	1,2%	3,1%	2,8%	0,9%	0,6%	0,9%	1,1%	0,8%	1,2%	1,3%	0,0%

DESCANSAR



EXPLORAR LAS ISLAS



Aspectos más relevantes en la elección de Canarias

	Lanzarote	Bodegas	Buceo	Ciclismo	Correr	Exc.mar	Exc.Org.	Gastro.	Golf	Museos	Nadar	Ob. Astron.
Clima	73,9%	69,5%	60,0%	71,6%	68,9%	72,7%	71,5%	71,6%	67,6%	67,1%	72,3%	68,8%
Seguridad	59,0%	55,8%	49,6%	53,7%	51,7%	62,7%	57,9%	57,4%	68,2%	49,4%	63,2%	54,9%
Tranquilidad	52,5%	54,4%	47,6%	48,7%	45,3%	53,9%	51,7%	56,2%	51,2%	51,7%	52,3%	61,5%
Oferta alojativa	46,6%	36,2%	30,9%	41,7%	43,4%	44,9%	44,6%	40,4%	49,2%	34,8%	48,8%	33,6%
Precio	41,2%	34,0%	34,1%	33,7%	32,6%	41,9%	40,3%	37,7%	36,5%	32,9%	42,2%	35,3%
Viaje sencillo	40,3%	34,8%	34,8%	34,1%	34,5%	40,4%	34,8%	40,5%	42,4%	30,7%	37,0%	37,4%
Mar	40,1%	43,7%	57,4%	37,6%	38,9%	46,1%	43,0%	41,5%	41,8%	44,5%	44,4%	49,2%
Pertenencia a Europa	37,1%	36,7%	35,3%	34,8%	30,5%	37,8%	37,2%	37,3%	36,7%	33,1%	36,1%	42,6%
Entorno ambiental	36,4%	43,0%	38,1%	37,3%	39,6%	39,3%	40,0%	40,5%	34,7%	46,0%	35,5%	45,0%
Paisajes	33,8%	48,2%	38,6%	36,1%	35,4%	38,9%	43,1%	39,8%	26,6%	57,3%	32,1%	51,4%
Playas	33,3%	34,2%	39,3%	32,8%	32,1%	37,8%	35,3%	33,6%	30,5%	35,2%	38,4%	39,0%
Gastronomía	26,1%	28,2%	16,3%	20,8%	21,6%	26,1%	23,5%	33,9%	32,6%	23,9%	26,4%	25,7%
Autenticidad	25,0%	33,1%	31,2%	23,9%	24,3%	31,6%	29,5%	32,2%	27,1%	36,2%	24,2%	33,1%
Diversión	18,7%	16,5%	28,2%	25,9%	25,1%	27,2%	23,7%	18,3%	33,1%	14,5%	28,0%	29,7%
Oferta cultural	11,4%	16,2%	14,3%	9,4%	8,7%	14,8%	16,2%	14,6%	7,2%	20,3%	12,5%	16,7%
Patrimonio histórico	10,6%	15,0%	10,1%	9,9%	6,5%	15,3%	16,3%	13,2%	10,3%	20,3%	8,9%	15,2%
Exotismo	9,9%	12,8%	12,5%	13,4%	12,3%	15,8%	13,5%	11,6%	8,2%	13,3%	10,9%	14,2%
Oferta comercial	8,6%	7,3%	0,9%	4,3%	3,5%	11,2%	8,2%	7,4%	6,2%	4,8%	8,2%	6,7%
Red de senderos	8,2%	11,2%	10,6%	13,5%	13,6%	8,8%	8,5%	9,8%	4,4%	13,5%	8,0%	21,0%
Ocio nocturno	5,9%	3,6%	2,9%	3,8%	2,0%	7,4%	5,4%	4,9%	6,0%	2,4%	6,7%	6,0%

Para cada aspecto existen 4 posibles respuestas ("Nada importante", "Algo", "Bastante", "Muy importante"). El dato se refiere al % de turistas que señala que el aspecto es "Muy importante" en su elección.

¿Qué fuentes de información usan para organizar su viaje?

	Lanzarote	Bodegas	Buceo	Ciclismo	Correr	Exc.mar	Exc.Org.	Gastro.	Golf	Museos	Nadar	Ob. Astron.
Visitas anteriores a Canarias	56,3%	46,2%	34,3%	56,2%	52,1%	44,3%	37,8%	55,7%	62,0%	39,1%	58,2%	43,7%
Amigos o familiares	27,1%	32,6%	28,6%	26,1%	29,4%	32,4%	28,6%	32,1%	30,6%	34,5%	30,3%	33,0%
Internet o redes sociales	53,1%	62,4%	62,4%	55,0%	62,0%	56,7%	57,5%	61,8%	50,7%	69,6%	55,7%	54,5%
Medios de comunicación	1,8%	2,2%	2,6%	1,7%	2,2%	2,9%	3,4%	2,2%	2,5%	2,8%	3,0%	6,0%
Guías y revistas de viaje	6,8%	11,1%	14,1%	6,3%	10,2%	9,3%	10,3%	8,7%	2,6%	15,7%	6,4%	10,9%
Blogs / foros de viaje	6,9%	12,2%	16,5%	9,9%	9,7%	14,7%	11,0%	10,8%	4,4%	15,1%	5,8%	7,2%
Canales de TV	0,8%	1,7%	2,1%	0,9%	1,2%	1,2%	0,9%	1,0%	1,0%	1,3%	0,9%	1,9%
Turoperador o agencia de viajes	20,0%	21,1%	14,9%	18,8%	15,3%	24,0%	29,3%	16,7%	15,2%	14,4%	16,0%	18,9%
Admón. Públicas o similares	0,7%	2,0%	3,6%	0,0%	1,3%	1,8%	1,2%	1,2%	6,0%	2,0%	0,7%	4,0%
Otros	2,8%	3,0%	0,5%	4,0%	3,0%	2,6%	3,4%	3,5%	3,8%	3,0%	3,6%	8,1%

* Pregunta multirrespuesta

Perfil del turista según segmento (2025). Lanzarote

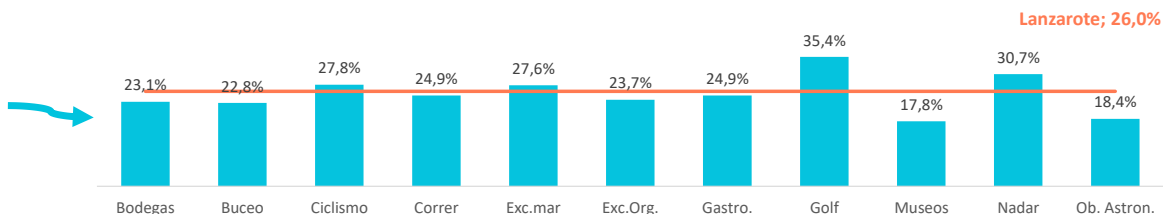
ACTIVIDADES REALIZADAS EN DESTINO (1/2)

RESERVA DEL VIAJE

¿Con cuánta antelación organizan su viaje?

	Lanzarote	Bodegas	Buceo	Ciclismo	Correr	Exc.mar	Exc.Org.	Gastro.	Golf	Museos	Nadar	Ob. Astron.
El mismo día de partida	0,6%	0,6%	0,6%	0,7%	0,8%	1,3%	0,9%	0,7%	0,0%	0,5%	0,2%	1,1%
De 1 a 30 días	19,6%	19,4%	16,4%	16,1%	19,8%	14,2%	16,7%	17,9%	13,2%	20,1%	19,2%	29,2%
De 1 a 2 meses	20,1%	22,1%	23,1%	21,2%	20,1%	22,3%	20,1%	22,1%	12,7%	26,8%	18,0%	28,8%
De 3 a 6 meses	33,7%	34,8%	37,1%	34,2%	34,4%	34,6%	38,6%	34,4%	38,7%	34,8%	32,0%	22,4%
Más de 6 meses	26,0%	23,1%	22,8%	27,8%	24,9%	27,6%	23,7%	24,9%	35,4%	17,8%	30,7%	18,4%

% TURISTAS QUE RESERVAN CON MÁS DE 6 MESES DE ANTELACIÓN



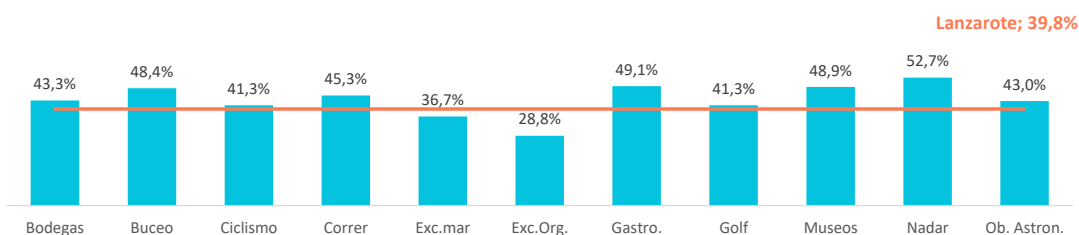
¿Dónde compran?

	Lanzarote	Bodegas	Buceo	Ciclismo	Correr	Exc.mar	Exc.Org.	Gastro.	Golf	Museos	Nadar	Ob. Astron.
Vuelo												
- A la compañía aérea	56,0%	59,7%	69,2%	58,0%	64,7%	46,3%	42,7%	62,9%	56,2%	65,5%	59,4%	56,9%
- Al turoperador o AAVV o similar	44,0%	40,3%	30,8%	42,0%	35,3%	53,7%	57,3%	37,1%	43,8%	34,5%	40,6%	43,1%
Alojamiento												
- Al establecimiento	43,2%	46,1%	55,4%	45,2%	55,2%	36,4%	33,9%	49,2%	47,9%	51,7%	46,5%	47,6%
- Al turoperador o AAVV o similar	56,8%	53,9%	44,6%	54,8%	44,8%	63,6%	66,1%	50,8%	52,1%	48,3%	53,5%	52,4%

¿Qué régimen de alojamiento contratan?

	Lanzarote	Bodegas	Buceo	Ciclismo	Correr	Exc.mar	Exc.Org.	Gastro.	Golf	Museos	Nadar	Ob. Astron.
Solo alojamiento	39,8%	43,3%	48,4%	41,3%	45,3%	36,7%	28,8%	49,1%	41,3%	48,9%	52,7%	43,0%
Alojamiento y desayuno	11,8%	10,7%	8,1%	11,0%	13,2%	11,8%	8,4%	15,6%	14,5%	10,4%	13,0%	13,3%
Media pensión	15,7%	17,6%	9,5%	20,1%	13,4%	18,1%	21,4%	17,1%	10,4%	18,5%	13,2%	12,5%
Pensión completa	2,4%	3,9%	8,5%	3,1%	3,0%	2,9%	3,9%	1,8%	7,0%	3,4%	2,3%	7,8%
Todo incluido	30,4%	24,4%	25,6%	24,5%	25,0%	30,5%	37,5%	16,3%	26,8%	18,8%	18,8%	23,4%

% TURISTAS QUE CONTRATAN SOLO ALOJAMIENTO

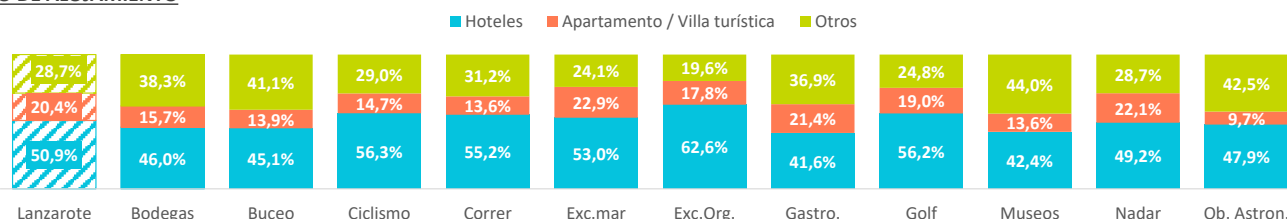


ALOJAMIENTO

	Lanzarote	Bodegas	Buceo	Ciclismo	Correr	Exc.mar	Exc.Org.	Gastro.	Golf	Museos	Nadar	Ob. Astron.
Hotel 1-2-3*	9,9%	9,3%	11,3%	23,3%	21,6%	8,6%	13,9%	9,1%	19,3%	10,2%	16,4%	6,9%
Hotel 4*	30,8%	28,5%	21,3%	26,2%	24,8%	31,9%	37,6%	24,0%	24,5%	25,6%	22,3%	27,2%
Hotel 5-5*GL	10,2%	8,2%	12,5%	6,7%	8,9%	12,5%	11,1%	8,5%	12,3%	6,6%	10,5%	13,7%
Apartamento / Villa turística	20,4%	15,7%	13,9%	14,7%	13,6%	22,9%	17,8%	21,4%	19,0%	13,6%	22,1%	9,7%
Vivienda/hab. alquilada a un particular (VV)	20,8%	28,5%	31,3%	18,8%	22,6%	17,6%	15,7%	26,5%	17,0%	34,1%	21,0%	24,6%
Alojamiento privado ⁽¹⁾	5,4%	6,6%	3,3%	7,0%	5,5%	2,5%	1,6%	7,0%	4,3%	5,2%	5,1%	11,1%
Alojamiento rural, crucero, camping	2,5%	3,2%	6,5%	3,1%	3,1%	4,1%	2,3%	3,5%	3,5%	4,8%	2,7%	6,8%

(1) Vivienda propia, de amigos o de familiares, intercambio gratuito de vivienda u otros alojamientos privados

TIPO DE ALOJAMIENTO



Perfil del turista según segmento (2025). Lanzarote

ACTIVIDADES REALIZADAS EN DESTINO (1/2)

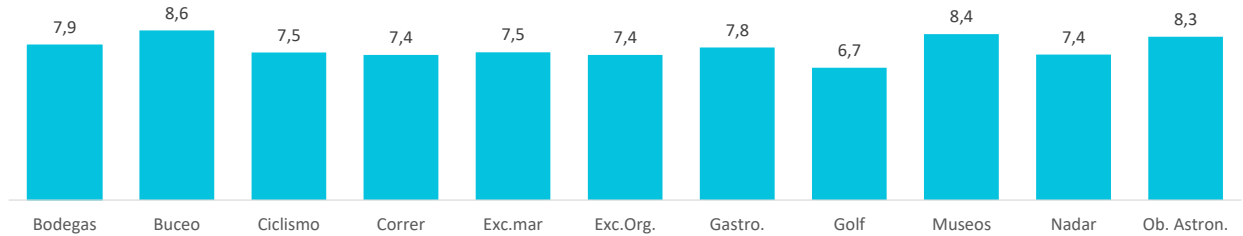
ACTIVIDADES REALIZADAS EN DESTINO

Horas diarias fuera del establecimiento

	Lanzarote	Bodegas	Buceo	Ciclismo	Correr	Exc.mar	Exc.Org.	Gastro.	Golf	Museos	Nadar	Ob. Astron.
0 horas (no han salido)	2,2%	0,4%	0,8%	2,1%	2,7%	0,8%	1,0%	0,7%	6,2%	0,1%	3,5%	1,8%
De 1 a 2 horas	10,0%	5,2%	4,4%	9,5%	8,1%	7,7%	8,8%	4,5%	13,9%	2,3%	7,3%	3,8%
De 3 a 6 horas	38,4%	31,9%	25,9%	29,6%	34,0%	36,2%	37,0%	35,7%	32,3%	27,9%	35,1%	30,3%
De 7 a 12 horas	43,7%	54,8%	56,2%	51,0%	46,2%	48,4%	45,3%	51,7%	42,8%	61,2%	45,9%	54,3%
Más de 12 horas	5,8%	7,7%	12,7%	7,8%	9,0%	6,9%	8,0%	7,3%	4,7%	8,4%	8,3%	9,8%
Horas diarias fuera del establecimiento	6,9	7,9	8,6	7,5	7,4	7,5	7,4	7,8	6,7	8,4	7,4	8,3



6,9
Lanzarote



¿Qué actividades realizan durante su estancia en Canarias?

	Lanzarote	Bodegas	Buceo	Ciclismo	Correr	Exc.mar	Exc.Org.	Gastro.	Golf	Museos	Nadar	Ob. Astron.
Pasear, callejear	80,3%	88,6%	79,7%	79,8%	84,4%	86,5%	85,5%	88,2%	72,8%	87,0%	88,9%	87,8%
Playa	65,4%	76,1%	86,3%	71,8%	75,0%	81,8%	79,9%	72,8%	63,1%	81,0%	81,0%	72,7%
Piscina, instalaciones del hotel	58,8%	55,1%	50,9%	60,8%	67,3%	66,6%	66,9%	56,6%	72,3%	51,0%	73,7%	54,8%
Recorrer la isla por su cuenta	47,8%	76,0%	68,1%	58,9%	61,8%	60,1%	58,0%	66,7%	39,6%	88,3%	57,9%	71,4%
Degustar gastronomía canaria	27,7%	54,2%	42,2%	34,4%	36,0%	34,3%	34,6%	100,0%	30,7%	47,4%	36,9%	53,8%
Bodegas/mercadillos/fiestas populares	18,4%	100,0%	35,5%	22,7%	23,2%	28,3%	34,9%	36,1%	23,7%	43,4%	18,3%	36,7%
Museos/exposiciones/centros culturales	18,4%	43,3%	34,0%	20,9%	26,3%	26,8%	27,3%	31,5%	17,0%	100,0%	16,6%	40,9%
Senderismo	16,7%	31,3%	36,9%	31,9%	36,7%	22,1%	22,6%	26,0%	16,0%	40,1%	25,6%	43,7%
Excursiones organizadas	16,4%	31,0%	29,6%	20,4%	15,3%	50,8%	100,0%	20,5%	13,7%	24,4%	15,5%	24,3%
Ocio nocturno/conciertos/espectáculos	12,3%	13,2%	20,1%	14,1%	12,6%	15,9%	13,9%	16,2%	19,6%	9,8%	19,6%	22,3%
Nadar	8,5%	8,4%	20,2%	22,4%	25,2%	14,4%	8,1%	11,3%	20,9%	7,7%	100,0%	23,4%
Otras actividades naturaleza	7,9%	18,2%	23,9%	17,1%	14,8%	11,4%	12,3%	14,6%	3,6%	21,4%	11,8%	26,7%
Correr	7,3%	9,2%	19,9%	27,7%	100,0%	9,0%	6,9%	9,5%	25,0%	10,5%	21,7%	19,1%
Parques de ocio o de atracciones	7,3%	9,8%	11,2%	7,5%	8,6%	16,3%	13,9%	10,3%	15,1%	9,6%	14,4%	12,1%
Excursiones marítimas/ob. cetáceos	6,9%	10,5%	27,9%	7,9%	8,4%	100,0%	21,3%	8,5%	10,0%	10,0%	11,6%	19,9%
Ciclismo	6,4%	7,9%	12,5%	100,0%	24,4%	7,4%	8,0%	8,0%	21,1%	7,3%	16,9%	12,9%
Tratamientos de belleza y salud	4,9%	7,3%	8,6%	6,9%	7,6%	9,4%	7,0%	7,0%	5,8%	5,4%	7,9%	13,8%
Otro deporte	4,3%	5,4%	10,6%	14,6%	17,9%	4,6%	4,6%	5,0%	14,5%	4,9%	15,0%	6,3%
Buceo	2,7%	5,2%	100,0%	5,3%	7,4%	11,0%	4,9%	4,1%	10,6%	5,0%	6,4%	17,2%
Surf	2,5%	4,7%	15,8%	5,5%	7,0%	5,2%	2,7%	2,9%	14,4%	4,1%	6,1%	10,8%
Observación astronómica	2,0%	4,0%	12,6%	4,0%	5,2%	5,8%	3,0%	3,9%	4,2%	4,4%	5,5%	100,0%
Golf	2,0%	2,5%	7,7%	6,5%	6,7%	2,9%	1,6%	2,2%	100,0%	1,8%	4,8%	4,2%
Windsurf	0,8%	0,7%	3,8%	6,0%	5,4%	1,5%	1,0%	0,8%	8,5%	0,9%	3,2%	3,2%

PAÍS DE RESIDENCIA

¿De dónde son?

	Lanzarote	Bodegas	Buceo	Ciclismo	Correr	Exc.mar	Exc.Org.	Gastro.	Golf	Museos	Nadar	Ob. Astron.
Reino Unido	51,1%	13,1%	13,6%	14,1%	3,7%	11,2%	11,2%	10,6%	8,6%	12,7%	4,8%	12,6%
Irlanda	11,2%	1,2%	1,1%	2,3%	1,9%	1,6%	2,0%	1,1%	0,3%	1,6%	1,3%	-
Península	9,3%	12,2%	15,6%	5,5%	9,9%	13,6%	12,1%	3,9%	4,7%	17,8%	3,4%	7,0%
Alemania	8,2%	19,4%	15,6%	7,5%	8,7%	9,6%	15,9%	16,6%	1,1%	19,3%	2,3%	14,6%
Francia	7,1%	5,7%	4,5%	3,5%	2,7%	1,5%	4,3%	3,4%	0,2%	5,6%	2,2%	4,2%
Italia	2,6%	2,1%	2,2%	1,7%	2,4%	1,8%	2,0%	1,5%	0,9%	3,1%	2,0%	4,4%
Holanda	2,6%	0,2%	0,6%	1,0%	0,8%	1,0%	0,6%	0,3%	-	0,4%	1,1%	1,5%
Bélgica	1,7%	1,9%	2,9%	1,6%	6,3%	2,3%	2,3%	2,3%	3,6%	2,4%	4,7%	6,0%
Dinamarca	1,0%	0,7%	-	0,6%	0,6%	0,8%	0,3%	0,5%	-	0,6%	0,5%	-
Polonia	1,0%	0,7%	3,1%	5,8%	4,4%	0,1%	1,2%	0,8%	3,3%	0,6%	2,2%	0,6%
Suiza	0,8%	0,7%	0,4%	0,4%	-	0,2%	0,4%	0,0%	0,6%	0,4%	0,2%	0,6%
República Checa	0,5%	0,3%	0,3%	0,6%	0,2%	-	0,3%	0,2%	0,7%	0,2%	0,4%	-
Austria	0,4%	0,4%	0,3%	1,5%	0,6%	0,7%	0,5%	0,7%	-	0,7%	0,5%	1,2%
Noruega	0,4%	4,9%	4,9%	10,8%	8,1%	10,6%	8,0%	10,0%	6,2%	2,5%	11,9%	9,0%
Eslovaquia	0,3%	24,5%	17,2%	20,3%	27,7%	27,7%	30,9%	28,8%	48,3%	17,0%	47,2%	19,6%
Finlandia	0,3%	0,1%	-	-	-	-	-	-	-	0,1%	-	-
Otros	1,6%	12,1%	17,6%	22,9%	22,0%	17,4%	8,1%	19,4%	21,5%	15,0%	15,2%	18,8%

Perfil del turista según segmento (2025). Lanzarote

ACTIVIDADES REALIZADAS EN DESTINO (1/2)

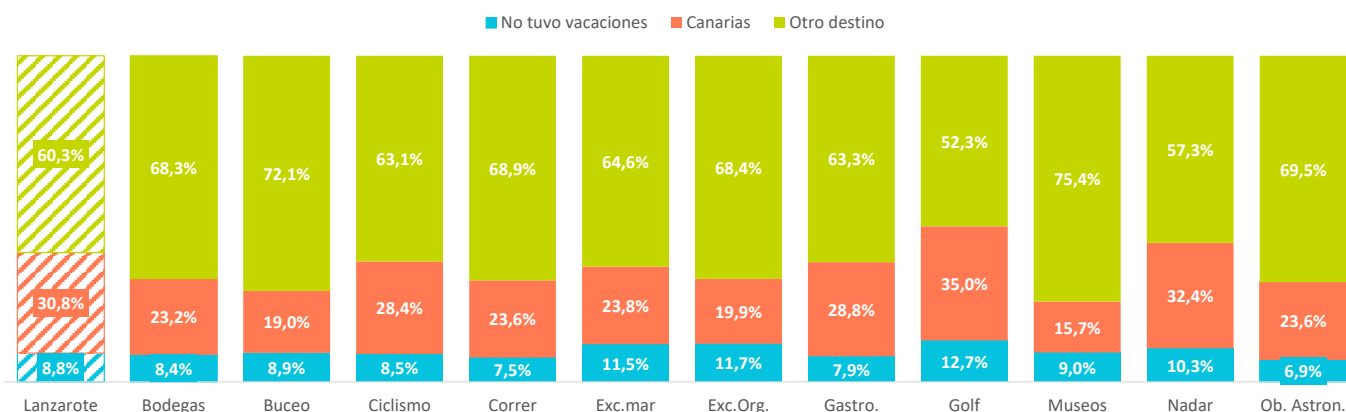


COMPETIDORES

¿En qué destinos pasó sus vacaciones el año pasado? *

	Lanzarote	Bodegas	Buceo	Ciclismo	Correr	Exc.mar	Exc.Org.	Gastro.	Golf	Museos	Nadar	Ob. Astron.
No tuvo vacaciones	8,8%	8,4%	8,9%	8,5%	7,5%	11,5%	11,7%	7,9%	12,7%	9,0%	10,3%	6,9%
Canarias	30,8%	23,2%	19,0%	28,4%	23,6%	23,8%	19,9%	28,8%	35,0%	15,7%	32,4%	23,6%
Otro destino	60,3%	68,3%	72,1%	63,1%	68,9%	64,6%	68,4%	63,3%	52,3%	75,4%	57,3%	69,5%
- Baleares	4,4%	4,6%	5,1%	3,4%	3,5%	3,2%	4,3%	3,8%	1,7%	4,4%	3,0%	3,3%
- Resto España	10,9%	13,2%	8,5%	10,4%	10,6%	11,0%	13,6%	11,5%	9,5%	13,2%	9,0%	10,3%
- Italia	6,5%	9,0%	9,0%	6,9%	8,7%	7,9%	7,6%	7,4%	6,4%	11,5%	6,9%	11,0%
- Francia	5,3%	7,1%	9,3%	7,6%	9,6%	7,3%	6,9%	4,9%	5,2%	10,3%	5,8%	9,0%
- Turquía	3,4%	2,4%	1,8%	3,6%	3,1%	3,1%	3,7%	2,7%	3,6%	1,7%	3,4%	3,8%
- Grecia	7,8%	7,0%	7,9%	6,7%	9,3%	9,0%	8,6%	8,0%	6,3%	8,1%	8,2%	4,8%
- Portugal	4,2%	4,7%	7,0%	4,8%	4,8%	4,5%	4,0%	4,5%	4,5%	4,9%	3,9%	4,3%
- Croacia	1,6%	1,7%	1,8%	0,9%	1,8%	1,7%	1,4%	1,6%	0,0%	2,0%	0,8%	2,8%
- Egipto	1,0%	1,0%	1,4%	1,2%	1,2%	1,0%	0,8%	0,9%	0,4%	0,9%	0,8%	0,7%
- Túnez	0,5%	0,7%	0,0%	0,4%	0,1%	0,0%	0,7%	0,4%	0,0%	0,6%	0,3%	1,3%
- Marruecos	1,3%	1,6%	2,1%	1,4%	0,9%	1,8%	1,3%	1,4%	0,3%	2,2%	0,9%	2,2%
- Otros	13,5%	15,5%	18,2%	15,7%	15,4%	14,1%	15,5%	16,1%	14,5%	15,6%	14,2%	15,9%

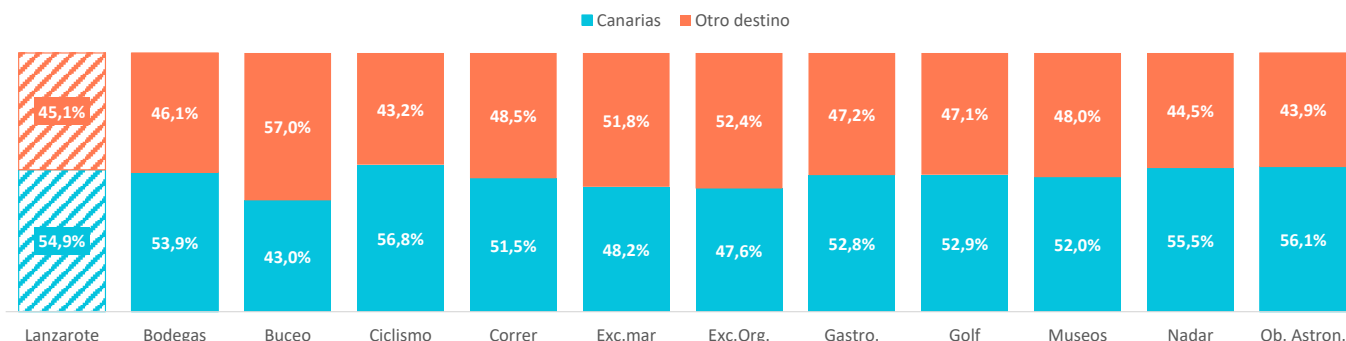
* Se calcula el porcentaje sobre respuestas válidas



¿Qué otros destinos consideró para este viaje? *

	Lanzarote	Bodegas	Buceo	Ciclismo	Correr	Exc.mar	Exc.Org.	Gastro.	Golf	Museos	Nadar	Ob. Astron.
Ninguno (tenía clara "esta isla canaria")	28,7%	29,2%	20,2%	30,3%	26,4%	23,3%	20,8%	27,5%	31,1%	26,4%	29,7%	31,3%
Canarias (otra isla)	26,1%	24,7%	22,9%	26,5%	25,1%	25,0%	26,8%	25,3%	21,8%	25,6%	25,8%	24,8%
Otro destino	45,1%	46,1%	57,0%	43,2%	48,5%	51,8%	52,4%	47,2%	47,1%	48,0%	44,5%	43,9%
- Baleares	6,3%	5,9%	6,4%	5,8%	6,9%	7,6%	7,4%	6,3%	6,1%	5,9%	5,8%	4,3%
- Resto España	8,8%	7,7%	8,0%	8,3%	8,3%	7,9%	9,2%	9,3%	8,9%	8,5%	8,3%	9,7%
- Italia	4,6%	5,8%	7,5%	4,7%	4,4%	5,6%	5,6%	5,0%	5,6%	6,5%	5,2%	5,3%
- Francia	1,5%	1,9%	1,9%	1,7%	2,3%	2,0%	2,3%	1,3%	1,0%	2,2%	1,0%	2,4%
- Turquía	3,2%	2,8%	5,5%	2,9%	3,6%	4,0%	4,3%	3,2%	1,6%	2,6%	2,8%	3,5%
- Grecia	7,5%	7,0%	10,0%	6,5%	8,2%	9,3%	8,8%	8,2%	10,1%	7,8%	7,3%	4,3%
- Portugal	6,9%	6,7%	8,4%	6,1%	6,1%	8,6%	6,8%	7,1%	8,5%	6,7%	7,1%	5,5%
- Croacia	2,3%	2,4%	4,1%	2,7%	2,7%	3,1%	2,8%	2,2%	1,0%	2,3%	2,9%	1,7%
- Egipto	2,1%	2,0%	3,3%	2,0%	2,6%	2,1%	2,7%	1,9%	2,3%	2,0%	1,9%	1,6%
- Otros	2,0%	3,9%	1,8%	2,5%	3,2%	1,6%	2,6%	2,6%	1,9%	3,5%	2,2%	5,6%

* Se calcula el porcentaje sobre respuestas válidas



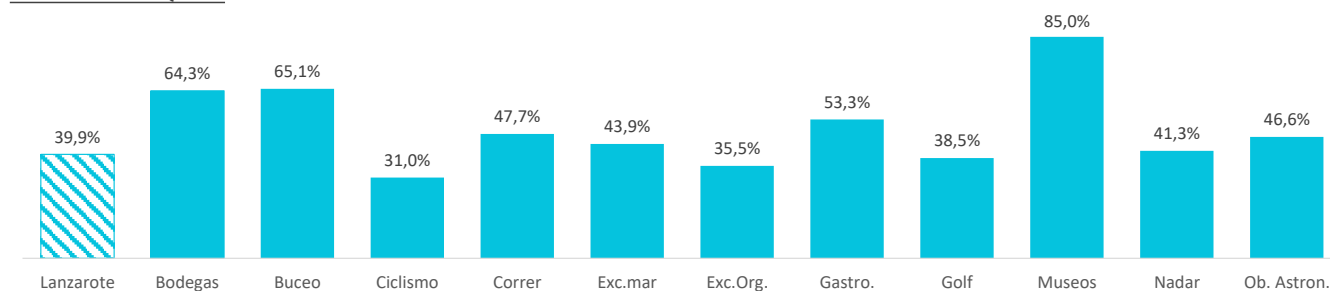
MOVILIDAD (datos correspondientes al 2025Q4)

¿Qué medios de transporte ha utilizado durante su estancia en Canarias?

	Lanzarote	Bodegas	Buceo	Ciclismo	Correr	Exc.mar	Exc.Org.	Gastro.	Golf	Museos	Nadar	Ob. Astron.
Vehículo de alquiler	39,9%	64,3%	65,1%	31,0%	47,7%	43,9%	35,5%	53,3%	38,5%	85,0%	41,3%	46,6%
Transporte público	24,0%	25,2%	25,7%	29,2%	27,6%	29,2%	32,7%	26,0%	37,1%	15,6%	30,5%	32,1%
Taxi / VTC	38,2%	24,4%	34,9%	35,4%	41,4%	38,7%	32,9%	30,0%	52,3%	15,6%	42,1%	25,8%
Excursiones organizadas con transporte incluido	10,9%	16,4%	18,6%	15,5%	11,3%	30,1%	51,6%	10,9%	15,0%	10,0%	13,6%	22,9%
Bicicleta	5,8%	8,8%	9,5%	59,1%	14,6%	3,6%	7,9%	4,1%	22,8%	7,1%	10,5%	3,1%
A pie	13,4%	4,5%	11,2%	9,2%	10,2%	7,7%	3,9%	6,7%	2,5%	1,5%	14,6%	7,8%

* Pregunta multirrespuesta

VEHÍCULO DE ALQUILER

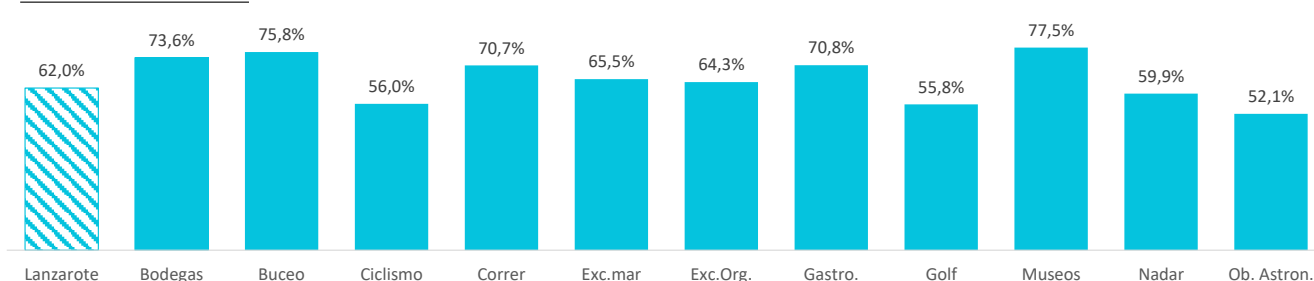


¿Qué factores influyeron en su elección de transporte?

	Lanzarote	Bodegas	Buceo	Ciclismo	Correr	Exc.mar	Exc.Org.	Gastro.	Golf	Museos	Nadar	Ob. Astron.
No tenía otra alternativa	16,5%	13,5%	9,8%	12,0%	13,2%	9,2%	19,0%	11,7%	17,0%	11,7%	18,5%	26,5%
Comodidad y confort	62,0%	73,6%	75,8%	56,0%	70,7%	65,5%	64,3%	70,8%	55,8%	77,5%	59,9%	52,1%
Precio	30,7%	32,6%	35,2%	27,9%	33,1%	27,0%	27,5%	33,5%	27,6%	31,2%	32,9%	31,3%
Accesibilidad	24,5%	32,4%	35,2%	30,5%	25,2%	30,9%	26,4%	31,7%	29,9%	28,8%	24,2%	52,5%
Impacto ambiental	4,5%	4,4%	9,7%	11,7%	4,7%	5,9%	6,6%	4,2%	8,5%	3,5%	6,5%	7,3%
Seguridad	12,3%	16,2%	20,2%	11,1%	13,4%	14,8%	18,9%	12,5%	37,4%	10,4%	17,1%	20,9%
Tiempo de viaje disponible	12,6%	15,2%	7,6%	14,0%	11,5%	12,6%	15,4%	17,6%	12,6%	17,2%	10,7%	12,4%
Puntualidad	7,1%	9,6%	9,2%	9,0%	9,0%	8,2%	9,5%	9,1%	15,1%	6,2%	10,7%	6,4%
Flexibilidad horaria	17,3%	26,1%	43,6%	21,0%	19,8%	16,3%	16,6%	23,9%	14,4%	28,3%	16,6%	16,0%

* Pregunta multirrespuesta

COMODIDAD Y CONFORT



¿Ha tenido alguna dificultad con los medios de transporte durante su estancia en Canarias?

	Lanzarote	Bodegas	Buceo	Ciclismo	Correr	Exc.mar	Exc.Org.	Gastro.	Golf	Museos	Nadar	Ob. Astron.
Sí, ha tenido dificultades con:	5,2%	4,4%	3,1%	3,7%	5,0%	4,8%	3,5%	4,8%	5,0%	4,8%	1,0%	9,2%
- Horarios poco frecuentes	1,8%	1,7%	3,1%	0,0%	2,0%	1,9%	1,7%	1,5%	0,0%	1,6%	0,6%	0,0%
- Información confusa o insuficiente	1,0%	0,3%	0,0%	1,4%	0,5%	1,9%	1,3%	0,8%	0,0%	1,2%	1,0%	0,0%
- Barreras de accesibilidad	0,4%	0,0%	0,0%	0,0%	0,0%	0,0%	0,7%	0,3%	0,0%	0,5%	0,0%	1,4%
- Retrasos o cancelaciones	1,4%	1,6%	0,0%	1,3%	1,5%	0,9%	1,0%	1,0%	0,0%	1,0%	0,6%	0,0%
- Tarifas elevadas	0,7%	0,2%	0,0%	0,5%	0,7%	0,0%	0,6%	0,2%	0,0%	0,7%	0,0%	0,0%
- Sistemas de reserva	0,4%	0,4%	3,1%	0,0%	0,0%	2,2%	0,6%	1,0%	0,0%	0,8%	0,0%	0,0%
- Malas conexiones	1,0%	0,2%	0,0%	0,5%	1,0%	0,0%	1,2%	0,6%	0,0%	1,3%	0,4%	3,8%
- Otros	1,3%	1,6%	0,0%	0,5%	0,0%	1,6%	1,0%	1,5%	5,0%	1,2%	0,6%	4,1%
No	94,8%	95,6%	96,9%	96,3%	95,0%	95,2%	96,5%	95,2%	95,0%	95,2%	99,0%	90,8%

* El desglose de la respuesta «Sí, ha tenido dificultades con los medios de transporte durante su estancia en Canarias» corresponde a una pregunta multirrespuesta. Los porcentajes se calculan sobre el total de turistas.

Perfil del turista según segmento (2025). Lanzarote

ACTIVIDADES REALIZADAS EN DESTINO (1/2)



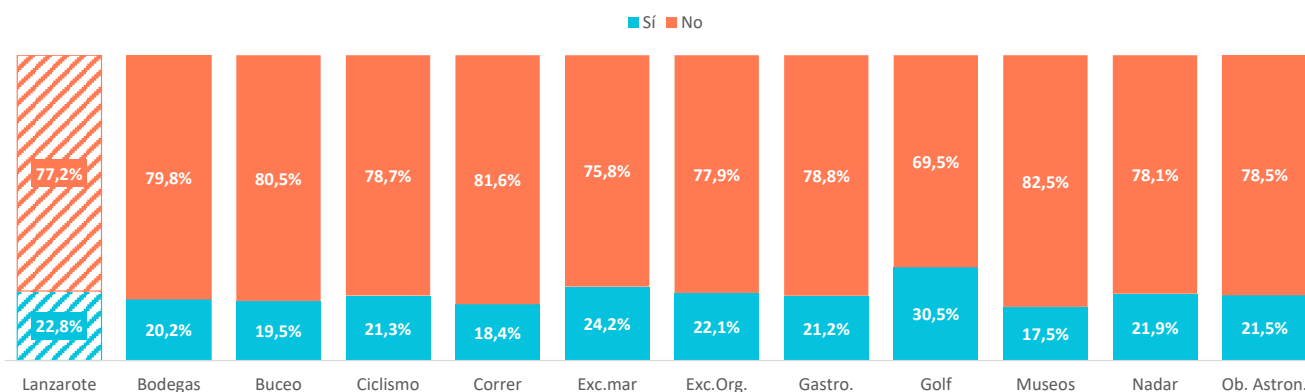
TASA TURÍSTICA * (datos correspondientes al período comprendido entre el 2024Q4 y el 2025Q3)

¿Ha visitado algún destino vacacional en los últimos cinco años donde haya pagado una tasa turística?

	Lanzarote	Bodegas	Buceo	Ciclismo	Correr	Exc.mar	Exc.Org.	Gastro.	Golf	Museos	Nadar	Ob. Astron.
Sí	47,9%	50,0%	55,3%	49,4%	60,3%	42,2%	49,2%	51,2%	50,8%	53,7%	51,8%	56,5%
No	32,6%	29,3%	25,9%	30,7%	22,1%	30,9%	30,0%	29,6%	35,2%	24,5%	31,0%	28,4%
No lo recuerda	19,5%	20,7%	18,9%	19,9%	17,6%	26,9%	20,8%	19,2%	14,0%	21,7%	17,2%	15,1%

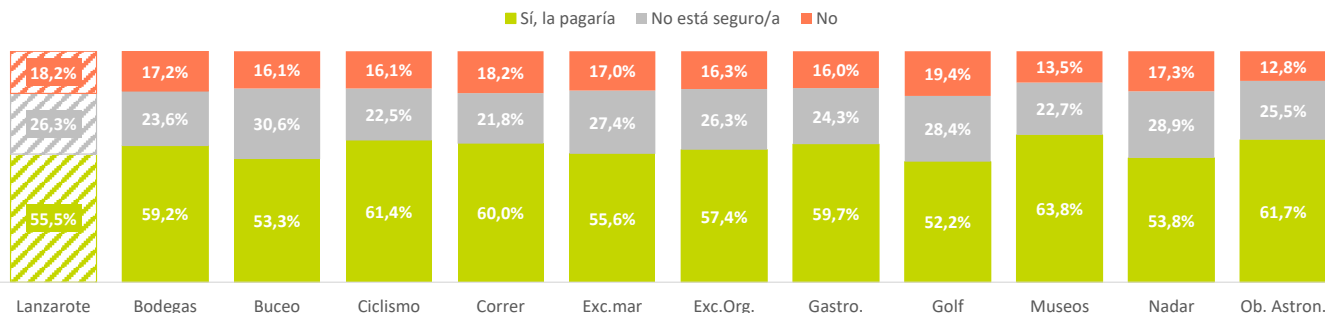
Al seleccionar el destino del viaje, ¿suele excluir aquellos que aplican una tasa turística?

	Lanzarote	Bodegas	Buceo	Ciclismo	Correr	Exc.mar	Exc.Org.	Gastro.	Golf	Museos	Nadar	Ob. Astron.
Sí	22,8%	20,2%	19,5%	21,3%	18,4%	24,2%	22,1%	21,2%	30,5%	17,5%	21,9%	21,5%
No	77,2%	79,8%	80,5%	78,7%	81,6%	75,8%	77,9%	78,8%	69,5%	82,5%	78,1%	78,5%



¿Estaría dispuesto/a a pagar una tasa turística por cada día de alojamiento en Canarias?

	Lanzarote	Bodegas	Buceo	Ciclismo	Correr	Exc.mar	Exc.Org.	Gastro.	Golf	Museos	Nadar	Ob. Astron.
Sí, la pagaría	55,5%	59,2%	53,3%	61,4%	60,0%	55,6%	57,4%	59,7%	52,2%	63,8%	53,8%	61,7%
- Para cualquier fin del Gobierno de Canarias	13,3%	14,1%	12,5%	14,9%	17,6%	15,4%	14,0%	16,2%	10,4%	17,6%	12,6%	22,4%
- Mejorar las condiciones de vida	8,2%	8,3%	8,8%	11,1%	8,8%	9,8%	9,4%	7,1%	8,1%	8,0%	7,6%	6,7%
- Mejorar el desarrollo económico	5,3%	4,6%	3,6%	5,5%	6,6%	3,4%	4,1%	6,2%	6,7%	3,3%	5,6%	2,8%
- Mejorar y proteger el medio ambiente	17,2%	23,3%	19,5%	21,6%	19,0%	18,2%	18,6%	20,2%	16,6%	25,6%	17,1%	21,9%
- Mejorar la calidad de los entornos turísticos	5,0%	3,4%	2,6%	3,6%	3,5%	3,0%	5,5%	4,2%	4,3%	3,8%	3,8%	1,2%
- No especifica	6,5%	5,5%	6,3%	4,7%	4,4%	5,7%	5,8%	5,8%	6,1%	5,5%	7,1%	6,6%
No está seguro/a	26,3%	23,6%	30,6%	22,5%	21,8%	27,4%	26,3%	24,3%	28,4%	22,7%	28,9%	25,5%
No	18,2%	17,2%	16,1%	16,1%	18,2%	17,0%	16,3%	16,0%	19,4%	13,5%	17,3%	12,8%



¿Hasta cuánto estaría dispuesto a pagar?

	Lanzarote	Bodegas	Buceo	Ciclismo	Correr	Exc.mar	Exc.Org.	Gastro.	Golf	Museos	Nadar	Ob. Astron.
Hasta 1 euro	37,7%	34,3%	39,1%	36,8%	32,5%	39,4%	37,8%	36,6%	35,6%	37,5%	37,9%	33,8%
Hasta 2 euros	31,9%	35,4%	32,2%	30,7%	34,1%	32,0%	36,0%	32,1%	28,7%	33,5%	24,8%	27,8%
Hasta 3 euros	18,8%	20,0%	11,6%	18,0%	14,9%	18,2%	16,8%	19,2%	23,5%	18,6%	20,9%	20,4%
Más de 3 euros	11,5%	10,4%	17,1%	14,5%	18,5%	10,4%	9,4%	12,0%	12,1%	10,4%	16,4%	18,1%

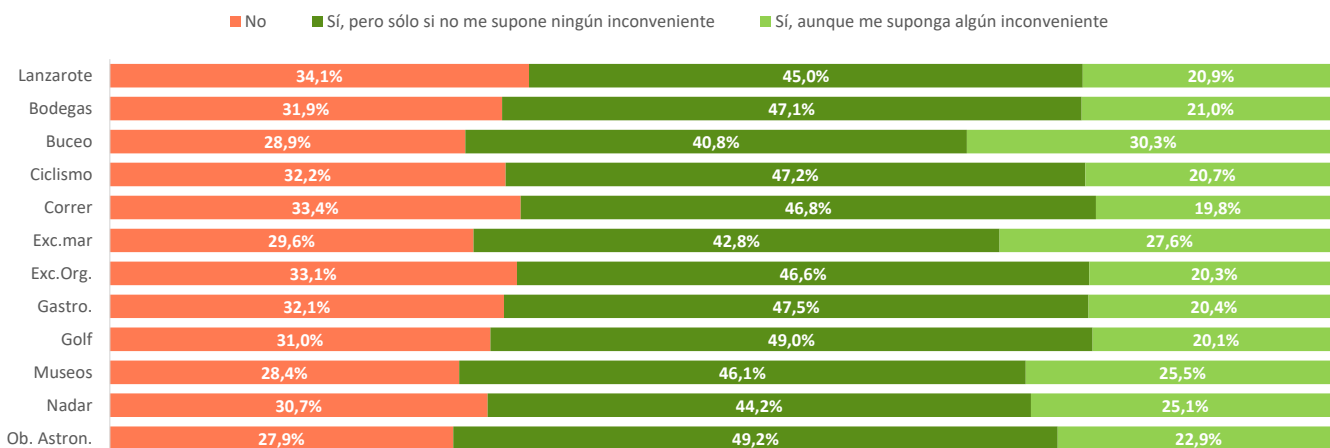
* Aunque en la pregunta se utiliza el término coloquial "tasa turística", se hace referencia al impuesto sobre la pernoctación.

Perfil del turista según segmento (2025). Lanzarote

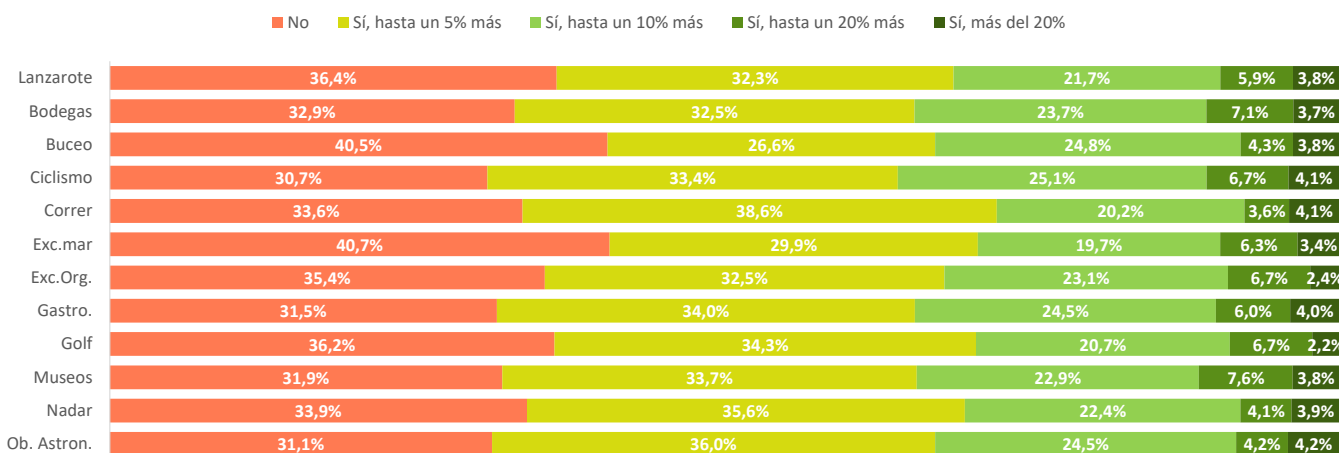
ACTIVIDADES REALIZADAS EN DESTINO (1/2)

SOSTENIBILIDAD (DATOS AÑO 2023)

En sus viajes, ¿suele elegir opciones más sostenibles?



¿Estaría dispuesto a gastar más en el viaje para reducir su huella de carbono?



Percepción de las siguientes medidas de sostenibilidad durante su estancia en Canarias *

	Lanzarote	Bodegas	Buceo	Ciclismo	Correr	Exc.mar	Exc.Org.	Gastro.	Golf	Museos	Nadar	Ob. Astron.
Calidad de vida en la isla	8,18	8,23	8,20	8,30	8,12	8,30	8,16	8,29	7,97	8,19	8,33	8,23
Tolerancia de la población hacia el turismo	8,66	8,62	8,47	8,71	8,51	8,64	8,70	8,69	8,29	8,59	8,58	8,37
Limpieza de la isla	8,66	8,57	8,26	8,50	8,47	8,62	8,66	8,66	8,50	8,59	8,61	8,52
Calidad del aire	8,73	8,68	8,72	8,71	8,65	8,76	8,77	8,83	8,69	8,73	8,79	8,65
Consumo racional de agua	7,84	7,72	7,69	7,73	7,55	7,76	7,84	7,83	7,95	7,68	7,86	7,88
Ahorro de energía	7,31	7,10	7,10	7,16	7,09	7,39	7,30	7,25	7,37	7,05	7,24	7,26
Uso de energías renovables	7,17	7,01	6,56	7,28	6,85	7,26	7,24	7,13	7,39	6,97	7,09	7,02
Reciclaje	7,34	7,10	6,74	7,14	7,08	7,24	7,28	7,22	7,49	6,98	7,32	7,26
Facilidad de movilidad en transporte público	7,56	7,04	7,16	7,43	7,20	7,73	7,71	7,31	7,65	6,98	7,69	7,29
Masificación en las zonas turísticas	6,61	6,51	6,49	6,36	6,52	6,66	6,93	6,48	6,76	6,42	6,80	6,32
Oferta de productos locales	7,31	7,40	7,20	7,26	7,19	7,55	7,46	7,49	6,86	7,33	7,30	7,18

* Escala 0 - 10 (0 = nada importante y 10 = muy importante)