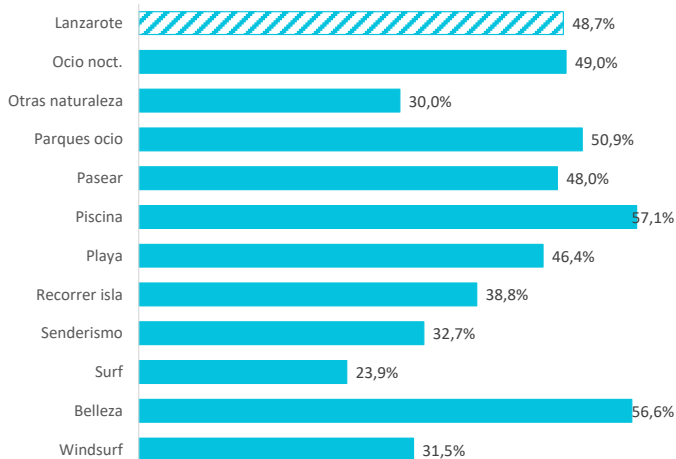


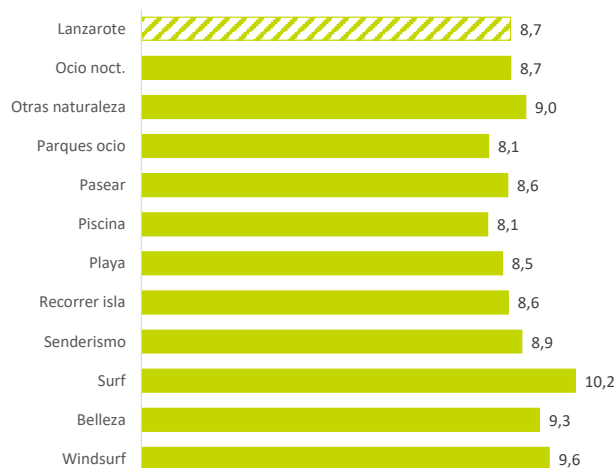
INDICADORES DE GASTO TURÍSTICO

	Lanzarote	Ocio noct.	Otras naturaleza	Parques ocio	Pasear	Piscina	Playa	Recorrer isla	Senderismo	Surf	Belleza	Windsurf
Número de turistas (≥ 16 años)	2.871.074	352.645	228.020	209.443	2.306.234	1.689.227	1.876.423	1.371.273	480.784	72.445	141.778	22.921
Cuota sobre el total de turistas (≥ 16 años)	100,0%	12,3%	7,9%	7,3%	80,3%	58,8%	65,4%	47,8%	16,7%	2,5%	4,9%	0,8%
% de turistas que contratan paquete	48,7%	49,0%	30,0%	50,9%	48,0%	57,1%	46,4%	38,8%	32,7%	23,9%	56,6%	31,5%
Gasto por viaje (€)	1.439	1.388	1.328	1.778	1.436	1.515	1.430	1.364	1.325	1.512	1.641	2.090
- de turistas con paquete	1.624	1.530	1.678	1.903	1.616	1.655	1.642	1.582	1.616	2.028	1.753	2.122
- en el paquete	1.344	1.154	1.350	1.495	1.325	1.366	1.349	1.268	1.319	1.532	1.408	1.686
- en otros conceptos	280	377	328	408	291	289	292	314	297	496	345	436
- de turistas sin paquete	1.264	1.251	1.179	1.649	1.270	1.328	1.247	1.225	1.183	1.350	1.495	2.075
- en el vuelo	311	303	285	464	313	328	310	291	283	325	288	488
- en el alojamiento	500	447	435	636	503	588	485	466	452	423	647	966
- en otros conceptos	453	501	459	549	453	413	452	468	448	602	560	622
Estancia media (media)	8,7	8,7	9,0	8,1	8,6	8,1	8,5	8,6	8,9	10,2	9,3	9,6
Estancia media (mediana)	7,0	7,0	7,0	7,0	7,0	7,0	7,0	7,0	7,0	7,0	7,0	7,0
Gasto medio diario (€) (media)	184,03	180,52	165,57	231,11	183,98	199,57	184,85	174,58	167,54	171,79	207,27	235,15
Gasto medio diario (€) (mediana)	172,73	168,03	156,31	200,00	172,84	183,11	169,60	168,05	160,77	158,33	206,25	227,37
Gasto medio diario sin vuelo (€) (media)	135,90	137,41	124,93	168,32	136,36	146,90	136,60	131,08	125,57	128,27	157,60	177,22
Gasto medio diario sin vuelo (€) (mediana)	129,75	116,72	104,73	106,97	115,74	119,72	112,57	113,50	108,34	98,92	139,90	136,93
Coste medio del vuelo (€)	376,22	338,69	337,14	484,41	371,33	399,05	374,81	341,31	334,48	378,18	385,04	519,23
Facturación total (≥ 16 años) (mill. €)	4.133	489	303	372	3.311	2.559	2.683	1.870	637	110	233	48
Cuota sobre facturación total (≥ 16 años)	100,0%	11,8%	7,3%	9,0%	80,1%	61,9%	64,9%	45,2%	15,4%	2,7%	5,6%	1,2%
Facturación sin vuelo (≥ 16 años) (mill. €)	3.052	370	226	271	2.455	1.885	1.980	1.402	476	82	178	36

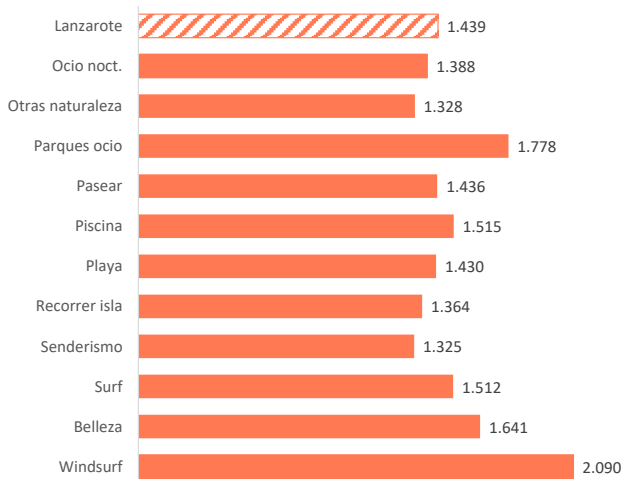
TURISTAS QUE CONTRATAN PAQUETE (%)



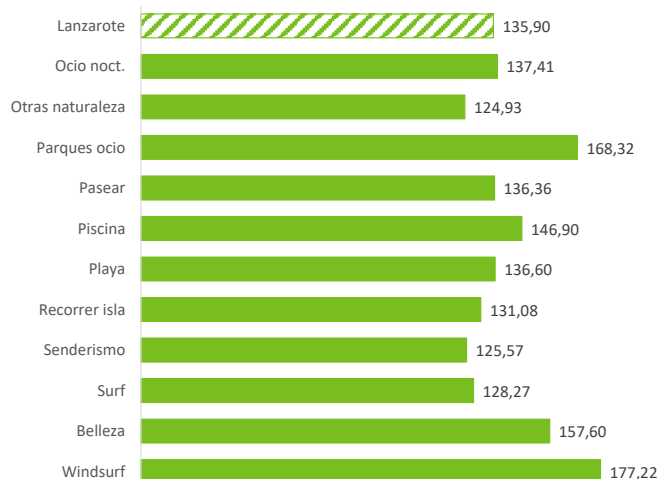
ESTANCIA MEDIA



GASTO POR TURISTA Y VIAJE (€)



GASTO MEDIO DIARIO SIN INCLUIR EL VUELO (€)



Ocio noct. = Ocio nocturno, Otras naturaleza, Parques ocio = Parques de ocio o de atracciones, Pasear, Piscina, Playa, Recorrer isla = Recorrer la isla por su cuenta, Senderismo, Surf, Belleza = Tratamientos de belleza y salud, Windsurf

Perfil del turista según segmento (2025). Lanzarote

ACTIVIDADES REALIZADAS EN DESTINO (2/2)



% Turistas cuyo gasto ha sido superior a 0€ en cada concepto según actividad realizada en destino

	Lanzarote	Ocio noct.	Otras naturaleza	Parques ocio	Pasear	Piscina	Playa	Recorrer isla	Senderismo	Surf	Belleza	Windsurf
Alojamiento:												
- Principal alojamiento	90,2%	91,0%	90,1%	94,2%	90,8%	93,5%	91,2%	89,5%	90,5%	85,3%	91,8%	91,4%
- Gastos extras en alojamiento	4,2%	5,8%	5,9%	8,2%	4,2%	4,5%	4,7%	4,5%	4,8%	6,7%	4,4%	13,9%
Transporte:												
- Transporte nacional/internacional	97,7%	98,1%	97,3%	98,9%	97,9%	98,3%	98,0%	97,3%	97,4%	97,9%	98,4%	95,4%
- Pasajes islas	7,2%	7,3%	17,9%	10,1%	7,3%	6,1%	8,7%	10,7%	15,5%	21,0%	9,6%	9,9%
- Taxi	50,6%	62,2%	28,6%	51,8%	51,9%	59,3%	48,5%	37,3%	32,1%	23,9%	61,2%	50,2%
- Alquiler de vehículos	32,9%	22,7%	67,0%	38,0%	33,5%	27,1%	38,5%	56,2%	62,1%	61,0%	28,3%	48,2%
- Transporte público	9,5%	11,7%	11,9%	7,7%	10,5%	9,2%	9,3%	11,2%	10,0%	8,8%	11,5%	0,0%
Alimentación:												
- Compras supermercados	61,0%	65,1%	71,5%	68,3%	62,6%	57,1%	63,4%	67,7%	70,3%	79,7%	56,8%	69,8%
- Restaurantes o cafeterías	70,6%	78,5%	79,9%	76,9%	72,5%	68,5%	71,9%	76,4%	76,6%	76,6%	70,0%	79,2%
Ocio:												
- Excursiones organizadas	23,8%	20,3%	42,1%	35,2%	24,5%	22,9%	28,0%	31,8%	38,0%	27,5%	24,5%	25,2%
- Actividades deportivas	6,3%	8,3%	10,8%	13,7%	6,6%	6,4%	7,3%	7,6%	10,8%	25,5%	9,5%	36,6%
- Actividades culturales	3,5%	5,4%	9,0%	6,4%	3,6%	3,3%	4,1%	5,9%	6,3%	3,2%	5,0%	6,2%
- Museos	13,6%	10,0%	33,7%	17,4%	14,1%	10,4%	16,8%	23,9%	31,0%	23,0%	16,3%	27,4%
- Parques de ocio	4,9%	8,5%	7,2%	44,3%	5,1%	6,2%	6,3%	6,3%	4,9%	4,4%	9,0%	14,4%
- Discotecas	10,7%	39,4%	8,4%	15,3%	12,1%	12,2%	11,5%	10,4%	8,0%	8,7%	15,6%	12,7%
- Wellness	4,7%	7,9%	5,7%	7,3%	5,3%	5,6%	5,1%	4,7%	5,0%	3,8%	56,6%	18,9%
Compras de bienes:												
- Souvenirs	41,5%	44,0%	52,6%	44,6%	43,3%	42,8%	44,2%	46,7%	47,5%	49,7%	49,9%	44,6%
- Otras compras	1,0%	1,3%	1,4%	1,7%	1,0%	0,8%	1,0%	1,5%	0,8%	1,9%	1,9%	6,2%
Otros:												
- Gastos médicos, farmacéuticos	6,8%	10,1%	10,0%	9,3%	7,6%	7,7%	7,4%	7,3%	6,2%	10,0%	12,0%	11,2%
- Otros gastos	3,6%	4,8%	4,7%	5,0%	3,9%	3,8%	3,7%	3,4%	4,4%	7,0%	3,1%	6,9%

Gasto medio de los turistas cuyo gasto ha sido superior a 0€ en cada concepto según actividad realizada en destino

	Lanzarote	Ocio noct.	Otras naturaleza	Parques ocio	Pasear	Piscina	Playa	Recorrer isla	Senderismo	Surf	Belleza	Windsurf
Desglose del gasto por turista y viaje (€)												
Alojamiento:												
- Principal alojamiento	881	799	759	945	866	919	840	813	798	836	963	1.112
- Gastos extras en alojamiento	735	643	609	837	726	790	709	657	623	637	853	1.077
- Gastos extras en alojamiento	146	156	150	107	140	129	131	156	175	199	110	35
Transporte:												
- Transporte nacional/internacional	645	599	604	750	635	650	638	608	604	663	708	810
- Pasajes islas	385	345	346	490	379	406	383	351	343	386	391	544
- Taxi	58	72	54	68	57	61	56	58	52	58	60	97
- Taxi	71	61	70	66	69	71	71	71	81	63	67	48
- Alquiler de vehículos	108	104	117	101	107	97	106	107	110	127	125	121
- Transporte público	24	17	16	25	24	15	24	21	18	29	64	0
Alimentación:												
- Compras supermercados	332	342	265	359	326	320	318	308	282	425	334	410
- Compras supermercados	109	101	95	116	104	100	103	103	102	166	115	134
- Restaurantes o cafeterías	223	241	170	243	222	220	215	206	180	259	219	276
Ocio:												
- Excursiones organizadas	527	541	472	491	509	496	503	488	470	508	516	671
- Excursiones organizadas	88	97	84	108	86	90	89	80	75	106	106	99
- Actividades deportivas	92	81	85	78	84	83	82	80	91	126	81	154
- Actividades culturales	55	63	52	58	55	53	55	54	49	35	36	116
- Museos	50	45	55	50	51	50	51	52	46	43	43	40
- Parques de ocio	71	86	67	74	68	68	70	69	67	91	74	127
- Discotecas	102	103	54	76	98	91	92	88	62	48	101	89
- Wellness	69	66	76	46	68	61	64	65	80	58	75	45
Compras de bienes:												
- Souvenirs	229	194	159	128	240	172	248	235	255	213	233	168
- Souvenirs	76	81	59	74	77	73	75	72	63	91	89	64
- Otras compras	152	113	100	55	163	99	173	163	192	123	144	103
Otros:												
- Gastos médicos, farmacéuticos	117	115	77	91	106	108	112	110	89	117	84	57
- Gastos médicos, farmacéuticos	33	19	26	28	31	36	34	24	19	43	31	10
- Otros gastos	83	96	51	63	75	73	79	87	70	74	53	47

Perfil del turista según segmento (2025). Lanzarote

ACTIVIDADES REALIZADAS EN DESTINO (2/2)

PERFIL DEL TURISTA

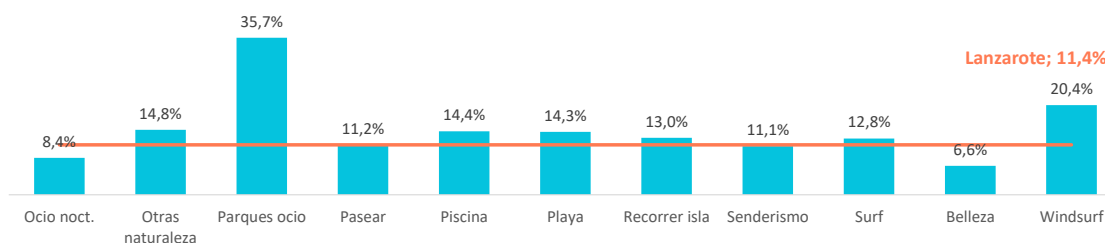
¿Cómo son?

	Lanzarote	Ocio noct.	Otras naturaleza	Parques ocio	Pasear	Piscina	Playa	Recorrer isla	Senderismo	Surf	Belleza	Windsurf
Sexo												
Hombres	47,2%	50,0%	48,1%	49,2%	45,7%	46,1%	47,3%	47,5%	50,6%	57,2%	32,5%	58,4%
Mujeres	52,8%	50,0%	51,9%	50,8%	54,3%	53,9%	52,7%	52,5%	49,4%	42,8%	67,5%	41,6%
Edad												
Edad media	50,90	45,84	40,75	43,32	50,61	50,14	47,92	47,46	44,88	39,55	50,32	44,30
Desviación típica	16,4	17,0	15,1	13,0	16,3	15,7	15,7	16,0	15,9	13,6	16,5	14,2
Intervalos de edad												
De 16 a 24 años	6,6%	13,2%	16,2%	8,6%	6,6%	6,6%	7,5%	8,0%	10,1%	8,4%	7,1%	11,5%
De 25 a 30 años	7,6%	12,1%	13,8%	7,8%	7,9%	6,5%	9,3%	10,2%	12,7%	19,5%	10,1%	6,8%
De 31 a 45 años	25,1%	25,3%	34,7%	47,8%	25,3%	28,0%	29,9%	29,7%	31,3%	42,6%	21,5%	36,1%
De 46 a 60 años	26,9%	27,1%	22,6%	23,5%	27,2%	28,4%	27,6%	26,9%	25,4%	22,2%	30,3%	28,0%
Mayores de 60 años	33,8%	22,3%	12,7%	12,2%	33,1%	30,4%	25,7%	25,3%	20,5%	7,2%	31,1%	17,6%
Ocupación												
Asalariado	52,8%	59,5%	60,7%	66,7%	53,8%	55,4%	58,3%	58,3%	59,0%	61,3%	55,8%	55,8%
Autónomo	10,5%	11,7%	14,6%	13,9%	10,5%	11,0%	11,5%	11,2%	12,9%	13,5%	10,4%	14,0%
Desempleado	0,8%	1,8%	0,9%	0,3%	0,7%	0,6%	0,8%	0,7%	0,8%	0,0%	1,8%	0,0%
Empresario	5,4%	6,1%	5,8%	6,8%	4,8%	5,6%	5,5%	6,0%	5,8%	16,3%	8,1%	19,1%
Estudiante	2,6%	3,6%	5,5%	2,3%	2,5%	2,3%	3,1%	2,9%	4,1%	6,3%	2,2%	5,6%
Jubilado	26,7%	16,6%	10,5%	8,8%	26,7%	24,0%	19,5%	20,1%	16,8%	2,5%	20,8%	5,4%
Labores del hogar	0,5%	0,4%	0,7%	0,9%	0,5%	0,6%	0,5%	0,3%	0,2%	0,0%	0,1%	0,0%
Otros	0,7%	0,3%	1,3%	0,4%	0,5%	0,7%	0,6%	0,6%	0,4%	0,0%	0,8%	0,0%
Ingresos netos anuales en el hogar (€)												
Menos de 25.000 €	9,3%	10,6%	13,2%	9,5%	9,4%	8,8%	10,0%	9,7%	10,3%	11,4%	11,0%	5,5%
De 25.000 a 49.999€	32,3%	32,1%	32,3%	25,4%	32,9%	29,9%	32,6%	33,5%	33,1%	20,2%	29,5%	9,4%
De 50.000 a 74.999€	26,3%	26,5%	24,1%	27,6%	26,4%	27,2%	26,5%	26,1%	26,5%	24,1%	21,3%	28,3%
Más de 75.000€	32,1%	0,0%	0,0%	0,0%	0,0%	0,0%	0,0%	0,0%	0,0%	0,0%	0,0%	0,0%
Nivel educativo												
Sin estudios	6,0%	9,3%	0,5%	8,6%	6,4%	7,4%	5,6%	3,9%	2,0%	2,4%	3,4%	5,0%
Estudios primarios	1,0%	0,4%	0,9%	0,6%	0,9%	0,8%	0,9%	1,1%	1,1%	0,8%	1,4%	0,0%
Estudios secundarios	20,5%	20,6%	14,1%	17,3%	20,4%	19,8%	19,6%	17,5%	15,6%	7,0%	19,1%	5,0%
Estudios superiores	72,5%	69,7%	84,5%	73,6%	72,3%	71,9%	73,9%	77,5%	81,3%	89,8%	76,2%	90,0%

¿Con quién vienen?

	Lanzarote	Ocio noct.	Otras naturaleza	Parques ocio	Pasear	Piscina	Playa	Recorrer isla	Senderismo	Surf	Belleza	Windsurf
Sin acompañantes	6,4%	7,1%	6,9%	1,8%	5,5%	3,6%	5,7%	5,6%	7,3%	12,4%	6,2%	0,0%
Solo con la pareja	49,1%	46,0%	45,9%	25,1%	50,4%	45,3%	44,8%	48,2%	48,7%	34,1%	49,5%	21,1%
Solo con hijos (menores de 13)	4,5%	3,2%	7,2%	14,0%	4,2%	5,5%	5,5%	4,9%	4,8%	5,6%	1,8%	9,8%
Pareja + hijos (menores de 13)	6,9%	5,2%	7,6%	21,8%	7,0%	8,9%	8,9%	8,1%	6,3%	7,2%	4,8%	10,7%
Otros familiares	11,8%	14,2%	12,4%	15,0%	12,1%	13,9%	12,3%	11,2%	9,3%	9,6%	16,2%	25,9%
Grupo de amigos	5,7%	9,0%	6,0%	1,9%	5,3%	5,1%	5,8%	5,6%	6,1%	4,9%	6,2%	1,1%
Compañeros de trabajo	0,3%	0,5%	0,0%	0,0%	0,1%	0,2%	0,2%	0,2%	0,2%	1,4%	0,3%	0,0%
Viaje organizado	0,4%	0,3%	0,1%	0,3%	0,3%	0,3%	0,4%	0,2%	0,7%	1,9%	0,5%	0,6%
Otras combinaciones ⁽²⁾	15,0%	14,5%	13,9%	20,3%	15,0%	17,2%	16,4%	16,0%	16,7%	22,9%	14,5%	30,9%
⁽²⁾ Combinación de algunas de los grupos anteriormente analizados												
Turistas que viajan con niños	18,6%	15,3%	18,8%	52,7%	18,2%	24,0%	22,6%	18,5%	14,7%	21,1%	14,6%	40,5%
- De 0 a 2 años	1,2%	1,4%	0,9%	1,6%	1,1%	1,6%	1,3%	1,0%	0,6%	0,7%	0,9%	0,0%
- De 3 a 12 años	16,2%	12,4%	16,9%	48,0%	15,9%	20,8%	20,1%	16,4%	13,0%	18,7%	12,5%	35,7%
- De 0 a 2 y de 3 a 12 años	1,2%	1,5%	1,0%	3,1%	1,2%	1,6%	1,3%	1,0%	1,1%	1,7%	1,2%	4,8%
Turistas que viajan sin niños	81,4%	84,7%	81,2%	47,3%	81,8%	76,0%	77,4%	81,5%	85,3%	78,9%	85,4%	59,5%
Composición del grupo:												
1 persona	8,1%	9,4%	8,2%	3,6%	7,0%	5,3%	7,2%	6,9%	8,6%	17,6%	7,5%	2,9%
2 personas	55,9%	55,5%	53,3%	27,5%	57,0%	52,2%	51,9%	55,7%	57,2%	39,5%	60,9%	29,4%
3 personas	11,6%	9,3%	12,6%	17,5%	11,8%	13,4%	13,0%	12,4%	11,1%	12,4%	8,7%	11,9%
4 - 5 personas	18,1%	18,4%	22,2%	38,6%	18,0%	21,3%	20,9%	19,9%	18,6%	23,4%	16,7%	37,5%
6 ó más personas	6,2%	7,4%	3,7%	12,8%	6,2%	7,9%	6,9%	5,1%	4,5%	7,1%	6,2%	18,2%
Tamaño medio del grupo	2,79	2,81	2,72	3,68	2,79	3,01	2,91	2,78	2,70	2,84	2,74	4,21

*Nº de personas que comparten presupuesto común para los gastos del viaje



Perfil del turista según segmento (2025). Lanzarote

ACTIVIDADES REALIZADAS EN DESTINO (2/2)

MOTIVACIÓN DEL VIAJE Y DE LA ELECCIÓN DEL DESTINO

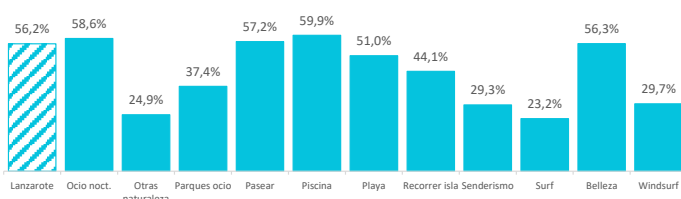
¿Cuál es el propósito principal de su viaje?

	Lanzarote	Ocio noct.	Otras naturaleza	Parques ocio	Pasear	Piscina	Playa	Recorrer isla	Senderismo	Surf	Belleza	Windsurf
Vacaciones, ocio	95,4%	94,6%	94,5%	98,2%	96,1%	97,6%	95,9%	95,5%	95,0%	86,7%	93,4%	89,4%
Visita a familiares o amigos	3,0%	4,3%	3,4%	1,7%	2,9%	1,4%	2,8%	3,3%	3,4%	6,7%	4,9%	0,9%
Negocios y trabajo	0,6%	0,6%	0,8%	0,0%	0,3%	0,2%	0,5%	0,4%	0,4%	5,7%	0,2%	2,0%
Educación y formación	0,1%	0,3%	0,4%	0,0%	0,1%	0,1%	0,1%	0,1%	0,3%	0,4%	0,0%	0,0%
Entrenamiento deportivo	0,5%	0,0%	0,6%	0,0%	0,3%	0,5%	0,3%	0,2%	0,7%	0,5%	0,6%	7,7%
Salud y atención médica	0,0%	0,0%	0,0%	0,0%	0,0%	0,0%	0,0%	0,0%	0,1%	0,0%	0,3%	0,0%
Ferias y Congresos	0,0%	0,0%	0,0%	0,0%	0,0%	0,0%	0,0%	0,0%	0,0%	0,0%	0,0%	0,0%
Otros	0,4%	0,1%	0,3%	0,1%	0,3%	0,2%	0,4%	0,4%	0,1%	0,0%	0,5%	0,0%

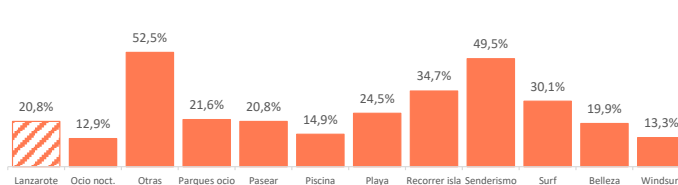
¿Cuál es la motivación principal para sus vacaciones?

	Lanzarote	Ocio noct.	Otras naturaleza	Parques ocio	Pasear	Piscina	Playa	Recorrer isla	Senderismo	Surf	Belleza	Windsurf
Descansar	56,2%	58,6%	24,9%	37,4%	57,2%	59,9%	51,0%	44,1%	29,3%	23,2%	56,3%	29,7%
Disfrutar de la familia	12,9%	14,3%	10,2%	31,7%	12,6%	15,2%	14,8%	11,4%	7,6%	15,4%	10,6%	11,5%
Divertirme	6,3%	12,9%	7,3%	7,9%	6,3%	7,0%	6,4%	6,1%	7,8%	6,4%	8,8%	12,4%
Explorar o conocer las islas	20,8%	12,9%	52,5%	21,6%	20,8%	14,9%	24,5%	34,7%	49,5%	30,1%	19,9%	13,3%
Practicar mis aficiones	2,5%	0,9%	4,0%	0,7%	1,8%	2,1%	2,1%	2,3%	3,7%	22,7%	2,6%	33,1%
Otros	1,3%	0,5%	1,2%	0,7%	1,3%	0,9%	1,2%	1,4%	2,1%	2,3%	1,8%	0,0%

DESCANSAR



EXPLORAR LAS ISLAS



Aspectos más relevantes en la elección de Canarias

	Lanzarote	Ocio noct.	Otras naturaleza	Parques ocio	Pasear	Piscina	Playa	Recorrer isla	Senderismo	Surf	Belleza	Windsurf
Clima	73,9%	72,8%	64,7%	71,7%	74,2%	76,2%	75,0%	70,7%	70,0%	69,6%	69,4%	63,6%
Seguridad	59,0%	65,1%	48,9%	67,8%	59,9%	62,9%	58,9%	54,7%	48,4%	44,0%	66,7%	37,6%
Tranquilidad	52,5%	48,9%	49,6%	50,2%	53,3%	53,3%	53,0%	52,9%	49,3%	51,4%	61,2%	32,7%
Oferta alojativa	46,6%	50,0%	29,0%	48,0%	47,3%	52,0%	44,3%	39,3%	32,4%	17,6%	53,0%	40,5%
Precio	41,2%	46,9%	30,0%	46,8%	41,7%	44,2%	41,9%	37,4%	32,6%	25,4%	45,1%	28,8%
Viaje sencillo	40,3%	42,1%	30,8%	42,8%	40,0%	41,7%	38,4%	35,1%	29,9%	32,2%	45,4%	31,2%
Mar	40,1%	35,9%	46,5%	42,5%	39,6%	39,1%	48,3%	43,4%	45,8%	61,1%	36,6%	34,3%
Pertenencia a Europa	37,1%	34,0%	35,4%	34,3%	37,2%	38,0%	36,8%	35,1%	34,6%	35,5%	43,5%	33,4%
Entorno ambiental	36,4%	35,4%	49,7%	36,4%	36,8%	34,7%	38,0%	41,2%	46,5%	48,8%	40,3%	27,4%
Paisajes	33,8%	26,3%	60,3%	33,4%	33,6%	29,0%	38,0%	44,8%	57,6%	53,2%	32,5%	27,9%
Playas	33,3%	34,6%	39,7%	40,5%	33,3%	34,7%	43,1%	35,1%	37,0%	48,4%	31,0%	33,6%
Gastronomía	26,1%	26,9%	23,9%	23,7%	26,3%	25,6%	25,5%	25,1%	23,3%	21,2%	28,6%	19,3%
Autenticidad	25,0%	24,4%	38,5%	28,0%	25,4%	23,2%	27,1%	29,9%	33,3%	32,0%	31,3%	27,1%
Diversión	18,7%	29,9%	18,2%	31,8%	19,0%	22,1%	20,2%	17,6%	19,6%	26,5%	26,9%	38,9%
Oferta cultural	11,4%	11,9%	17,9%	12,8%	11,3%	10,6%	12,6%	14,5%	14,9%	16,8%	18,5%	3,4%
Patrimonio histórico	10,6%	9,2%	17,7%	9,3%	10,3%	9,4%	11,4%	13,2%	15,5%	10,3%	15,1%	2,4%
Exotismo	9,9%	10,8%	18,7%	10,6%	9,7%	9,0%	11,5%	12,6%	17,3%	13,8%	11,6%	6,7%
Oferta comercial	8,6%	13,2%	3,8%	9,0%	8,6%	9,1%	8,5%	7,1%	4,5%	2,5%	14,7%	3,6%
Red de senderos	8,2%	4,2%	18,7%	5,1%	8,0%	5,5%	9,0%	11,6%	24,0%	16,4%	8,5%	6,8%
Ocio nocturno	5,9%	18,0%	2,3%	5,0%	5,8%	6,5%	6,0%	4,3%	3,9%	3,6%	6,9%	3,2%

Para cada aspecto existen 4 posibles respuestas ("Nada importante", "Algo", "Bastante", "Muy importante"). El dato se refiere al % de turistas que señala que el aspecto es "Muy importante" en su elección.

¿Qué fuentes de información usan para organizar su viaje?

	Lanzarote	Ocio noct.	Otras naturaleza	Parques ocio	Pasear	Piscina	Playa	Recorrer isla	Senderismo	Surf	Belleza	Windsurf
Visitas anteriores a Canarias	56,3%	58,2%	40,5%	52,0%	58,2%	58,9%	53,2%	49,1%	42,5%	49,3%	54,7%	51,3%
Amigos o familiares	27,1%	34,3%	30,2%	35,6%	27,9%	25,9%	28,6%	30,5%	33,0%	31,8%	30,8%	39,1%
Internet o redes sociales	53,1%	56,7%	70,3%	61,3%	54,8%	54,5%	57,9%	61,2%	66,2%	59,2%	50,3%	56,3%
Medios de comunicación	1,8%	2,6%	2,6%	3,7%	1,9%	2,1%	2,2%	2,2%	2,7%	1,4%	2,0%	5,0%
Guías y revistas de viaje	6,8%	6,1%	13,2%	9,8%	7,4%	6,4%	7,8%	10,0%	13,9%	8,4%	6,3%	6,1%
Blogs / foros de viaje	6,9%	5,7%	18,9%	9,6%	7,7%	7,0%	8,4%	10,5%	15,0%	13,5%	5,0%	9,7%
Canales de TV	0,8%	1,1%	1,1%	0,8%	0,8%	0,6%	0,7%	1,0%	1,4%	1,4%	0,7%	3,4%
Turoperador o agencia de viajes	20,0%	18,6%	13,0%	19,1%	19,8%	23,7%	19,1%	16,5%	14,3%	7,0%	24,8%	15,7%
Admón. Públicas o similares	0,7%	0,9%	2,2%	0,3%	0,8%	0,7%	0,7%	1,0%	1,3%	2,8%	0,8%	0,0%
Otros	2,8%	2,5%	3,5%	1,8%	2,5%	2,5%	2,7%	3,1%	3,6%	1,8%	1,9%	0,0%

* Pregunta multirrespuesta

Perfil del turista según segmento (2025). Lanzarote

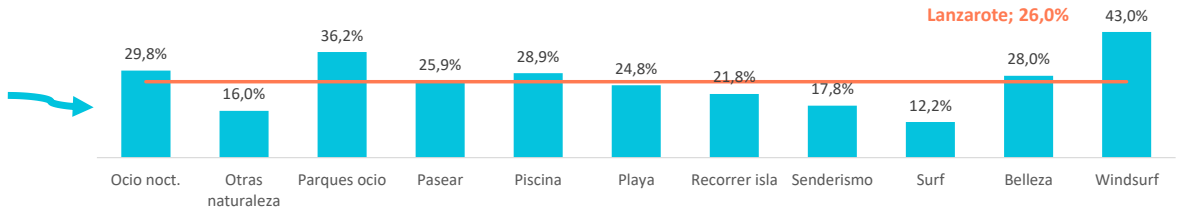
ACTIVIDADES REALIZADAS EN DESTINO (2/2)

RESERVA DEL VIAJE

¿Con cuánta antelación organizan su viaje?

	Lanzarote	Ocio noct.	Otras naturaleza	Parques ocio	Pasear	Piscina	Playa	Recorrer isla	Senderismo	Surf	Belleza	Windsurf
El mismo día de partida	0,6%	0,7%	1,2%	0,1%	0,6%	0,6%	0,7%	0,6%	0,6%	2,0%	0,7%	2,0%
De 1 a 30 días	19,6%	19,7%	24,5%	17,4%	19,3%	17,7%	20,1%	20,3%	24,4%	19,1%	12,6%	5,9%
De 1 a 2 meses	20,1%	18,0%	25,0%	15,8%	20,4%	19,3%	20,7%	23,6%	24,5%	26,0%	22,7%	9,5%
De 3 a 6 meses	33,7%	31,8%	33,3%	30,5%	33,8%	33,6%	33,7%	33,7%	32,7%	40,7%	36,0%	39,6%
Más de 6 meses	26,0%	29,8%	16,0%	36,2%	25,9%	28,9%	24,8%	21,8%	17,8%	12,2%	28,0%	43,0%

% TURISTAS QUE RESERVAN CON MÁS DE 6 MESES DE ANTELACIÓN



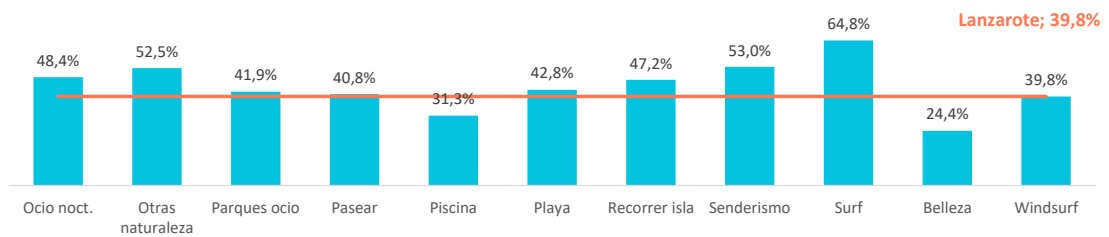
¿Dónde compran?

	Lanzarote	Ocio noct.	Otras naturaleza	Parques ocio	Pasear	Piscina	Playa	Recorrer isla	Senderismo	Surf	Belleza	Windsurf
Vuelo												
- A la compañía aérea	56,0%	55,3%	68,3%	53,2%	55,9%	48,8%	57,4%	62,1%	67,8%	83,8%	50,7%	70,6%
- Al turoperador o AAVV o similar	44,0%	44,7%	31,7%	46,8%	44,1%	51,2%	42,6%	37,9%	32,2%	16,2%	49,3%	29,4%
Alojamiento												
- Al establecimiento	43,2%	41,0%	54,1%	39,7%	43,2%	38,8%	45,2%	48,4%	56,1%	68,1%	41,0%	59,0%
- Al turoperador o AAVV o similar	56,8%	59,0%	45,9%	60,3%	56,8%	61,2%	54,8%	51,6%	43,9%	31,9%	59,0%	41,0%

¿Qué régimen de alojamiento contratan?

	Lanzarote	Ocio noct.	Otras naturaleza	Parques ocio	Pasear	Piscina	Playa	Recorrer isla	Senderismo	Surf	Belleza	Windsurf
Solo alojamiento	39,8%	48,4%	52,5%	41,9%	40,8%	31,3%	42,8%	47,2%	53,0%	64,8%	24,4%	39,8%
Alojamiento y desayuno	11,8%	13,1%	9,8%	13,8%	11,8%	13,3%	10,6%	10,7%	10,1%	11,6%	18,3%	18,6%
Media pensión	15,7%	12,3%	17,6%	11,2%	15,7%	17,6%	15,2%	17,1%	15,9%	9,5%	23,1%	19,3%
Pensión completa	2,4%	2,7%	3,0%	2,7%	2,1%	2,3%	2,1%	2,3%	2,2%	5,8%	1,7%	8,0%
Todo incluido	30,4%	23,5%	17,1%	30,3%	29,6%	35,5%	29,3%	22,7%	18,7%	8,3%	32,5%	14,4%

% TURISTAS QUE CONTRATAN SOLO ALOJAMIENTO

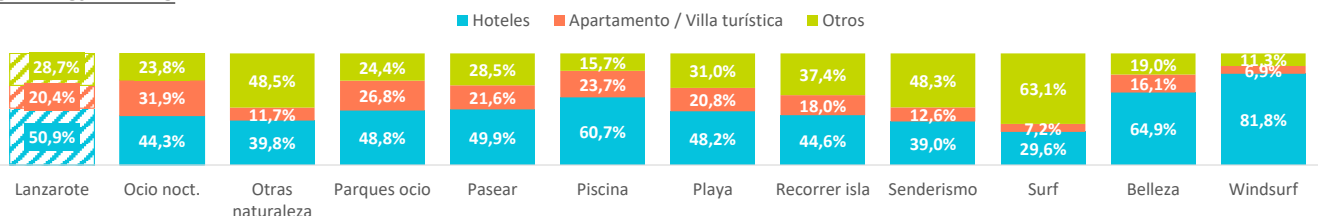


ALOJAMIENTO

	Lanzarote	Ocio noct.	Otras naturaleza	Parques ocio	Pasear	Piscina	Playa	Recorrer isla	Senderismo	Surf	Belleza	Windsurf
Hotel 1-2-3*	9,9%	9,5%	10,5%	10,6%	8,8%	10,4%	9,6%	9,4%	9,7%	12,9%	6,9%	41,7%
Hotel 4*	30,8%	26,1%	24,7%	30,4%	30,6%	36,8%	30,0%	27,0%	22,2%	11,2%	35,6%	25,1%
Hotel 5-5*GL	10,2%	8,7%	4,6%	7,8%	10,5%	13,4%	8,6%	8,2%	7,1%	5,5%	22,3%	14,9%
Apartamento / Villa turística	20,4%	31,9%	11,7%	26,8%	21,6%	23,7%	20,8%	18,0%	12,6%	7,2%	16,1%	6,9%
Vivienda/hab. alquilada a un particular (VV)	20,8%	17,4%	36,4%	19,5%	21,0%	11,8%	23,3%	28,0%	38,1%	47,1%	11,7%	5,7%
Alojamiento privado ⁽¹⁾	5,4%	5,5%	5,9%	4,0%	5,2%	2,8%	5,0%	6,0%	4,8%	10,1%	6,3%	0,9%
Alojamiento rural, crucero, camping	2,5%	0,8%	6,2%	1,0%	2,3%	1,0%	2,7%	3,5%	5,4%	5,9%	1,0%	4,7%

(1) Vivienda propia, de amigos o de familiares, intercambio gratuito de vivienda u otros alojamientos privados

TIPO DE ALOJAMIENTO



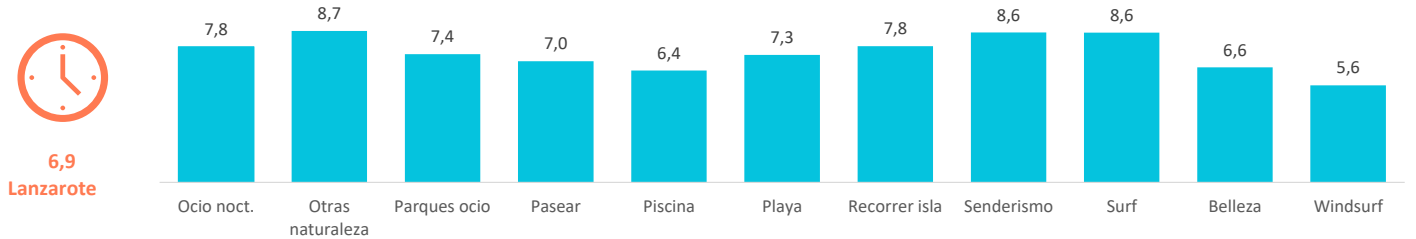
Perfil del turista según segmento (2025). Lanzarote

ACTIVIDADES REALIZADAS EN DESTINO (2/2)

ACTIVIDADES REALIZADAS EN DESTINO

Horas diarias fuera del establecimiento

	Lanzarote	Ocio noct.	Otras naturaleza	Parques ocio	Pasear	Piscina	Playa	Recorrer isla	Senderismo	Surf	Belleza	Windsurf
0 horas (no han salido)	2,2%	0,8%	0,3%	1,0%	1,4%	2,6%	1,2%	0,5%	0,5%	3,2%	2,3%	12,1%
De 1 a 2 horas	10,0%	4,6%	2,4%	6,1%	9,6%	11,8%	8,1%	4,4%	3,1%	2,8%	10,1%	20,6%
De 3 a 6 horas	38,4%	37,8%	23,1%	39,9%	39,4%	42,7%	36,6%	34,6%	23,4%	22,9%	42,9%	26,5%
De 7 a 12 horas	43,7%	47,7%	63,3%	47,7%	43,8%	38,6%	47,3%	52,9%	63,2%	59,7%	40,1%	39,0%
Más de 12 horas	5,8%	9,1%	10,9%	5,3%	5,9%	4,4%	6,8%	7,6%	9,9%	11,3%	4,6%	1,8%
Horas diarias fuera del establecimiento	6,9	7,8	8,7	7,4	7,0	6,4	7,3	7,8	8,6	8,6	6,6	5,6



¿Qué actividades realizan durante su estancia en Canarias?

	Lanzarote	Ocio noct.	Otras naturaleza	Parques ocio	Pasear	Piscina	Playa	Recorrer isla	Senderismo	Surf	Belleza	Windsurf
Pasear, callejear	80,3%	91,2%	89,7%	88,4%	100,0%	86,3%	86,3%	87,9%	91,8%	71,7%	94,8%	63,5%
Playa	65,4%	74,5%	83,7%	84,5%	70,2%	71,4%	100,0%	78,2%	81,6%	91,0%	71,6%	51,7%
Piscina, instalaciones del hotel	58,8%	72,1%	41,7%	76,2%	63,2%	100,0%	64,2%	54,9%	47,1%	38,5%	73,4%	78,9%
Recorrer la isla por su cuenta	47,8%	46,0%	90,1%	60,3%	52,3%	44,6%	57,1%	100,0%	83,4%	68,4%	51,3%	43,5%
Degustar gastronomía canaria	27,7%	36,6%	50,9%	39,2%	30,4%	26,6%	30,8%	38,7%	42,9%	32,2%	39,2%	27,9%
Bodegas/mercadillos/fiestas populares	18,4%	19,7%	42,2%	24,7%	20,3%	17,3%	21,4%	29,3%	34,4%	34,6%	27,1%	16,9%
Museos/exposiciones/centros culturales	18,4%	14,6%	49,6%	24,2%	19,9%	15,9%	22,8%	34,0%	44,0%	29,8%	20,3%	21,2%
Senderismo	16,7%	13,0%	54,7%	19,5%	19,1%	13,4%	20,9%	29,3%	100,0%	41,5%	19,1%	31,5%
Excursiones organizadas	16,4%	18,5%	25,4%	31,2%	17,5%	18,6%	20,0%	19,9%	22,1%	17,7%	23,3%	20,9%
Ocio nocturno/conciertos/espectáculos	12,3%	100,0%	11,5%	24,2%	14,0%	15,1%	14,0%	11,8%	9,6%	17,1%	22,0%	20,5%
Nadar	8,5%	13,6%	12,6%	16,8%	9,4%	10,7%	10,5%	10,3%	13,0%	20,6%	13,6%	34,3%
Otras actividades naturaleza	7,9%	7,4%	100,0%	13,9%	8,9%	5,6%	10,2%	15,0%	26,0%	23,4%	11,0%	20,5%
Correr	7,3%	7,5%	13,7%	8,7%	7,7%	8,4%	8,4%	9,5%	16,1%	20,2%	11,2%	49,3%
Parques de ocio o de atracciones	7,3%	14,4%	12,7%	100,0%	8,0%	9,5%	9,4%	9,2%	8,5%	11,6%	13,0%	17,4%
Excursiones marítimas/ob. cetáceos	6,9%	8,9%	9,8%	15,3%	7,4%	7,8%	8,6%	8,6%	9,0%	14,1%	13,0%	12,5%
Ciclismo	6,4%	7,4%	13,9%	6,6%	6,4%	6,7%	7,1%	7,9%	12,3%	14,0%	8,9%	48,0%
Tratamientos de belleza y salud	4,9%	8,9%	6,8%	8,8%	5,8%	6,2%	5,4%	5,3%	5,6%	5,9%	100,0%	13,0%
Otro deporte	4,3%	5,2%	9,5%	5,9%	4,1%	5,0%	4,5%	4,7%	6,3%	11,9%	9,4%	24,2%
Buceo	2,7%	4,4%	8,1%	4,2%	2,7%	2,3%	3,6%	3,9%	6,0%	16,9%	4,7%	12,8%
Surf	2,5%	3,5%	7,4%	4,0%	2,3%	1,6%	3,5%	3,6%	6,3%	100,0%	3,0%	37,8%
Observación astronómica	2,0%	3,6%	6,7%	3,3%	2,2%	1,9%	2,2%	3,0%	5,2%	8,6%	5,6%	8,0%
Golf	2,0%	3,2%	0,9%	4,1%	1,8%	2,4%	1,9%	1,6%	1,9%	11,3%	2,3%	20,9%
Windsurf	0,8%	1,3%	2,1%	1,9%	0,6%	1,1%	0,6%	0,7%	1,5%	12,0%	2,1%	100,0%

PAÍS DE RESIDENCIA

¿De dónde son?

	Lanzarote	Ocio noct.	Otras naturaleza	Parques ocio	Pasear	Piscina	Playa	Recorrer isla	Senderismo	Surf	Belleza	Windsurf
Reino Unido	51,1%	2,4%	13,9%	5,2%	6,3%	5,1%	9,8%	10,3%	9,3%	10,7%	6,6%	13,0%
Irlanda	11,2%	0,1%	1,9%	0,9%	0,9%	0,9%	1,2%	1,6%	2,4%	0,3%	1,0%	-
Península	9,3%	5,0%	15,6%	4,9%	7,0%	6,1%	8,2%	10,9%	19,7%	13,4%	9,6%	8,7%
Alemania	8,2%	7,5%	19,0%	8,5%	9,3%	7,8%	11,1%	14,8%	14,5%	12,3%	8,5%	7,6%
Francia	7,1%	1,1%	7,3%	2,4%	2,5%	0,9%	3,4%	4,1%	5,6%	11,6%	1,7%	-
Italia	2,6%	0,4%	3,6%	2,6%	1,7%	1,8%	1,7%	2,2%	4,4%	4,2%	0,5%	1,7%
Holanda	2,6%	0,1%	0,1%	0,4%	0,4%	0,4%	0,5%	0,3%	1,1%	0,9%	1,0%	3,1%
Bélgica	1,7%	1,0%	3,5%	2,4%	2,5%	2,6%	2,5%	2,6%	6,6%	3,7%	1,5%	7,2%
Dinamarca	1,0%	0,1%	1,9%	0,3%	0,3%	0,2%	0,4%	0,5%	0,6%	-	0,9%	-
Polonia	1,0%	0,1%	1,2%	0,4%	0,5%	1,2%	0,6%	0,9%	1,3%	5,1%	0,7%	9,2%
Suiza	0,8%	-	0,9%	0,2%	0,3%	0,3%	0,3%	0,4%	0,6%	1,0%	0,3%	1,4%
República Checa	0,5%	0,3%	0,5%	0,3%	0,1%	0,1%	0,1%	0,1%	0,3%	0,6%	0,3%	1,8%
Austria	0,4%	0,3%	1,3%	1,0%	0,5%	0,4%	0,6%	0,7%	1,3%	1,9%	-	4,0%
Noruega	0,4%	18,4%	2,2%	17,1%	12,1%	13,2%	11,2%	7,4%	3,9%	5,9%	23,5%	10,2%
Eslovaquia	0,3%	50,9%	11,2%	32,0%	38,0%	45,9%	31,2%	23,6%	10,7%	13,7%	42,6%	20,7%
Finlandia	0,3%	-	-	-	0,0%	0,0%	0,1%	0,0%	-	0,4%	-	-
Otros	1,6%	12,3%	16,1%	21,3%	17,7%	12,9%	17,2%	19,6%	17,6%	14,2%	1,4%	11,3%

Perfil del turista según segmento (2025). Lanzarote

ACTIVIDADES REALIZADAS EN DESTINO (2/2)

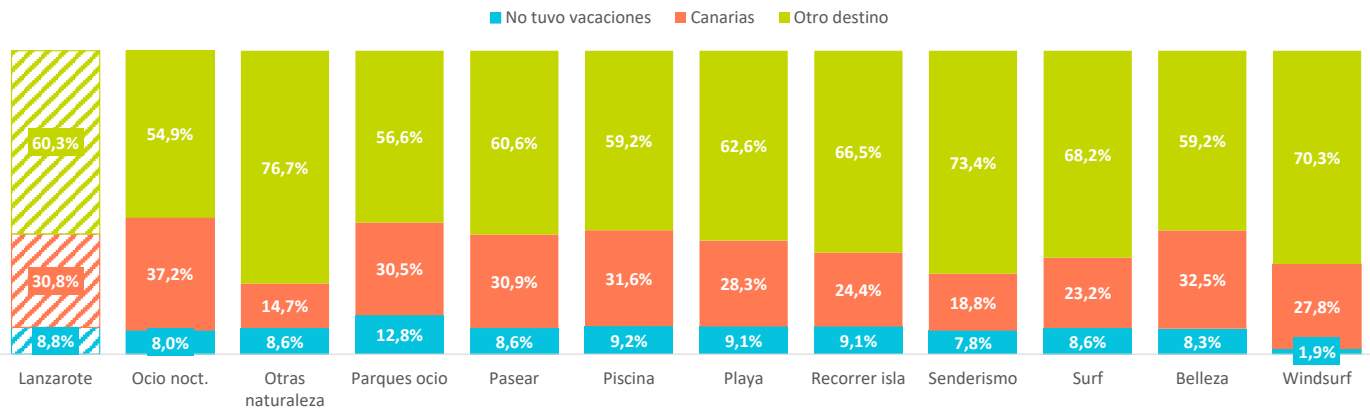


COMPETIDORES

¿En qué destinos pasó sus vacaciones el año pasado? *

	Lanzarote	Ocio noct.	Otras naturaleza	Parques ocio	Pasear	Piscina	Playa	Recorrer isla	Senderismo	Surf	Belleza	Windsurf
No tuvo vacaciones	8,8%	8,0%	8,6%	12,8%	8,6%	9,2%	9,1%	9,1%	7,8%	8,6%	8,3%	1,9%
Canarias	30,8%	37,2%	14,7%	30,5%	30,9%	31,6%	28,3%	24,4%	18,8%	23,2%	32,5%	27,8%
Otro destino	60,3%	54,9%	76,7%	56,6%	60,6%	59,2%	62,6%	66,5%	73,4%	68,2%	59,2%	70,3%
- Baleares	4,4%	3,8%	3,5%	5,2%	4,4%	4,7%	4,3%	3,9%	3,7%	0,7%	1,6%	0,0%
- Resto España	10,9%	12,9%	11,8%	9,2%	11,0%	10,7%	11,4%	12,6%	11,0%	8,7%	12,2%	6,2%
- Italia	6,5%	4,6%	11,4%	5,4%	6,3%	5,2%	7,3%	8,2%	9,8%	10,9%	5,0%	9,2%
- Francia	5,3%	4,1%	8,2%	5,6%	5,3%	5,1%	5,8%	7,0%	10,2%	8,8%	5,6%	13,9%
- Turquía	3,4%	4,0%	3,2%	5,2%	3,3%	3,7%	3,5%	3,1%	2,6%	1,9%	3,3%	3,1%
- Grecia	7,8%	7,0%	6,8%	7,0%	7,7%	8,4%	7,7%	7,5%	7,8%	5,5%	7,7%	5,7%
- Portugal	4,2%	3,0%	5,5%	4,2%	4,2%	4,0%	4,3%	4,4%	4,5%	6,0%	5,6%	5,9%
- Croacia	1,6%	1,8%	2,3%	1,1%	1,6%	1,7%	1,7%	1,7%	2,8%	2,7%	1,8%	3,6%
- Egipto	1,0%	0,8%	1,2%	1,0%	0,9%	1,0%	1,1%	0,9%	0,7%	1,1%	0,7%	1,1%
- Túnez	0,5%	0,5%	0,8%	0,8%	0,5%	0,5%	0,5%	0,6%	0,8%	0,7%	0,0%	0,0%
- Marruecos	1,3%	1,4%	2,1%	0,7%	1,4%	1,0%	1,5%	1,6%	2,2%	2,4%	0,4%	0,0%
- Otros	13,5%	10,9%	19,9%	11,1%	14,1%	13,1%	13,5%	14,9%	17,4%	18,8%	15,1%	21,6%

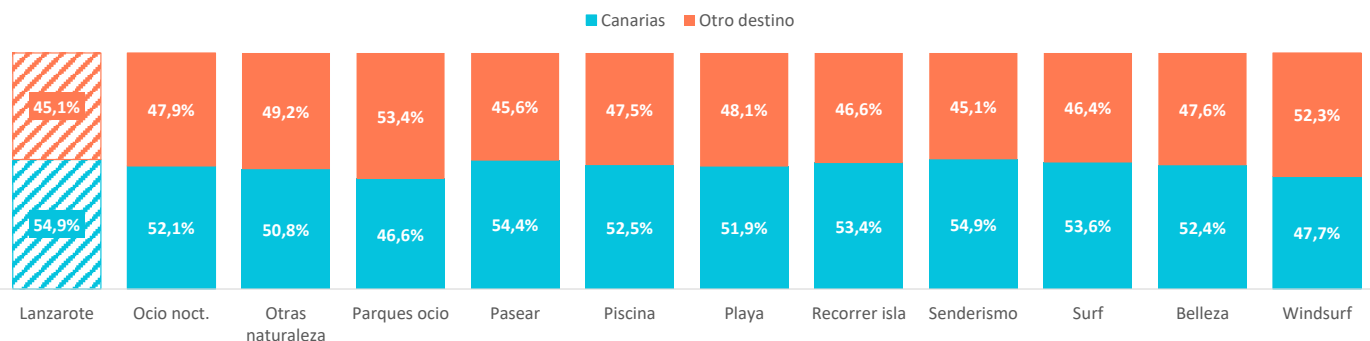
* Se calcula el porcentaje sobre respuestas válidas



¿Qué otros destinos consideró para este viaje? *

	Lanzarote	Ocio noct.	Otras naturaleza	Parques ocio	Pasear	Piscina	Playa	Recorrer isla	Senderismo	Surf	Belleza	Windsurf
Ninguno (tenía clara "esta isla canaria")	28,7%	24,3%	23,3%	20,0%	28,0%	25,3%	25,8%	27,5%	29,3%	31,6%	24,6%	27,1%
Canarias (otra isla)	26,1%	27,8%	27,5%	26,6%	26,4%	27,2%	26,1%	25,9%	25,6%	22,0%	27,8%	20,6%
Otro destino	45,1%	47,9%	49,2%	53,4%	45,6%	47,5%	48,1%	46,6%	45,1%	46,4%	47,6%	52,3%
- Baleares	6,3%	7,8%	5,8%	7,8%	6,4%	7,1%	6,7%	6,0%	5,1%	5,6%	5,4%	6,8%
- Resto España	8,8%	10,5%	9,2%	10,8%	8,8%	9,0%	8,9%	8,9%	8,0%	8,2%	10,1%	6,7%
- Italia	4,6%	5,5%	6,1%	6,1%	4,6%	4,3%	5,1%	5,4%	5,4%	7,3%	5,8%	4,6%
- Francia	1,5%	1,3%	2,0%	1,5%	1,5%	1,6%	1,7%	1,7%	2,1%	2,1%	3,2%	0,9%
- Turquía	3,2%	3,3%	2,5%	4,1%	3,1%	3,3%	3,4%	3,0%	2,5%	3,7%	2,0%	7,3%
- Grecia	7,5%	7,5%	8,0%	9,3%	7,5%	8,5%	8,1%	7,5%	7,3%	5,1%	6,9%	9,8%
- Portugal	6,9%	6,3%	9,2%	7,6%	7,0%	7,0%	7,2%	6,9%	6,6%	8,1%	8,2%	7,1%
- Croacia	2,3%	2,6%	1,1%	2,5%	2,5%	2,6%	2,5%	2,3%	2,4%	1,7%	3,5%	2,4%
- Egipto	2,1%	1,8%	2,4%	2,1%	2,1%	2,2%	2,4%	2,5%	2,4%	1,6%	1,1%	1,1%
- Otros	2,0%	1,1%	2,9%	1,7%	2,0%	1,8%	2,1%	2,4%	3,2%	3,0%	1,5%	5,6%

* Se calcula el porcentaje sobre respuestas válidas



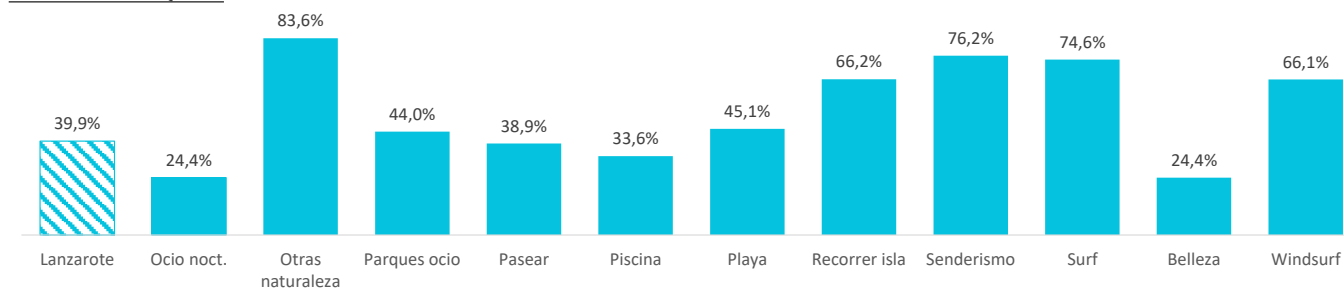
MOVILIDAD (datos correspondientes al 2025Q4)

¿Qué medios de transporte ha utilizado durante su estancia en Canarias?

	Lanzarote	Ocio noct.	Otras naturaleza	Parques ocio	Pasear	Piscina	Playa	Recorrer isla	Senderismo	Surf	Belleza	Windsurf
Vehículo de alquiler	39,9%	24,4%	83,6%	44,0%	38,9%	33,6%	45,1%	66,2%	76,2%	74,6%	24,4%	66,1%
Transporte público	24,0%	25,6%	22,3%	22,3%	25,1%	24,6%	24,6%	21,3%	18,5%	19,1%	35,6%	6,1%
Taxi / VTC	38,2%	58,4%	14,7%	46,3%	39,1%	44,6%	35,8%	25,8%	18,7%	15,3%	48,9%	27,8%
Excursiones organizadas con transporte incluido	10,9%	6,1%	6,6%	12,6%	10,7%	13,2%	11,4%	8,6%	6,5%	6,9%	13,6%	27,8%
Bicicleta	5,8%	4,9%	6,1%	4,2%	5,6%	6,1%	6,6%	6,2%	7,8%	9,6%	8,1%	0,0%
A pie	13,4%	17,9%	2,3%	8,2%	13,6%	14,5%	12,4%	7,7%	5,7%	8,8%	14,9%	0,0%

* Pregunta multirrespuesta

VEHÍCULO DE ALQUILER

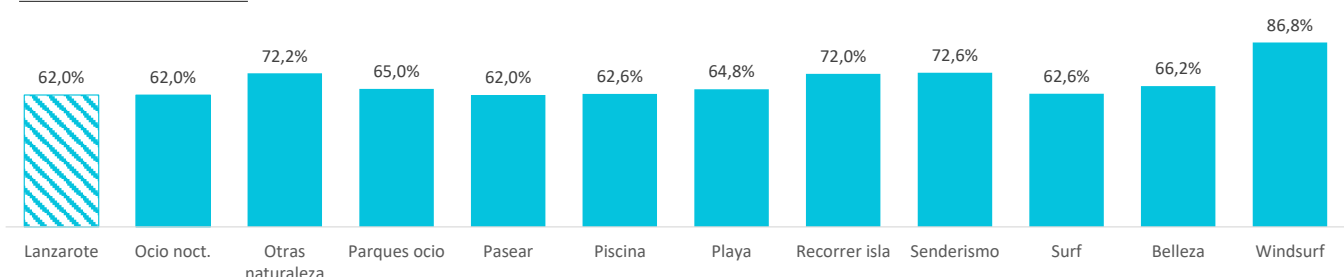


¿Qué factores influyeron en su elección de transporte?

	Lanzarote	Ocio noct.	Otras naturaleza	Parques ocio	Pasear	Piscina	Playa	Recorrer isla	Senderismo	Surf	Belleza	Windsurf
No tenía otra alternativa	16,5%	12,9%	13,5%	14,6%	16,1%	14,3%	14,2%	11,3%	13,2%	3,7%	17,6%	0,0%
Comodidad y confort	62,0%	62,0%	72,2%	65,0%	62,0%	62,6%	64,8%	72,0%	72,6%	62,6%	66,2%	86,8%
Precio	30,7%	33,2%	31,8%	39,7%	31,1%	30,9%	32,4%	33,5%	33,4%	33,0%	32,2%	66,6%
Accesibilidad	24,5%	26,2%	30,3%	26,6%	25,5%	25,5%	25,9%	27,0%	28,3%	34,9%	20,6%	16,1%
Impacto ambiental	4,5%	2,3%	5,9%	4,9%	4,7%	5,0%	5,0%	4,4%	4,8%	8,7%	2,7%	0,0%
Seguridad	12,3%	18,5%	12,5%	11,1%	13,0%	14,2%	12,9%	12,6%	8,7%	9,3%	16,5%	22,2%
Tiempo de viaje disponible	12,6%	13,6%	12,9%	14,7%	13,7%	12,6%	12,5%	14,5%	11,9%	7,3%	10,7%	6,1%
Puntualidad	7,1%	14,4%	7,9%	7,1%	7,7%	8,1%	7,9%	7,9%	5,8%	13,2%	7,0%	0,0%
Flexibilidad horaria	17,3%	13,8%	28,2%	18,5%	18,1%	16,9%	18,7%	25,7%	27,1%	29,8%	14,6%	14,8%

* Pregunta multirrespuesta

COMODIDAD Y CONFORT



¿Ha tenido alguna dificultad con los medios de transporte durante su estancia en Canarias?

	Lanzarote	Ocio noct.	Otras naturaleza	Parques ocio	Pasear	Piscina	Playa	Recorrer isla	Senderismo	Surf	Belleza	Windsurf
Sí, ha tenido dificultades con:	5,2%	2,4%	5,3%	6,7%	5,2%	4,3%	5,5%	5,4%	5,5%	15,3%	4,2%	0,0%
- Horarios poco frecuentes	1,8%	1,4%	1,4%	3,2%	1,8%	1,6%	2,1%	2,0%	1,8%	7,6%	0,0%	0,0%
- Información confusa o insuficiente	1,0%	0,8%	2,9%	1,5%	0,8%	0,3%	0,9%	1,4%	1,3%	0,0%	0,0%	0,0%
- Barreras de accesibilidad	0,4%	0,0%	0,0%	0,0%	0,4%	0,1%	0,3%	0,4%	1,2%	0,0%	0,0%	0,0%
- Retrasos o cancelaciones	1,4%	0,5%	0,0%	0,9%	1,5%	0,9%	1,6%	1,0%	0,6%	5,8%	1,1%	0,0%
- Tarifas elevadas	0,7%	0,0%	0,0%	0,8%	0,6%	0,6%	0,8%	0,7%	1,0%	8,3%	0,0%	0,0%
- Sistemas de reserva	0,4%	0,0%	0,0%	1,1%	0,4%	0,4%	0,4%	0,4%	0,9%	2,8%	0,0%	0,0%
- Malas conexiones	1,0%	0,2%	2,5%	1,5%	0,9%	0,5%	1,2%	0,8%	1,3%	3,2%	0,9%	0,0%
- Otros	1,3%	1,3%	1,9%	1,0%	1,3%	1,3%	1,2%	1,4%	1,7%	0,0%	3,3%	0,0%
No	94,8%	97,6%	94,7%	93,3%	94,8%	95,7%	94,5%	94,6%	94,5%	84,7%	95,8%	100,0%

* El desglose de la respuesta «Sí, ha tenido dificultades con los medios de transporte durante su estancia en Canarias» corresponde a una pregunta multirrespuesta. Los porcentajes se calculan sobre el total de turista

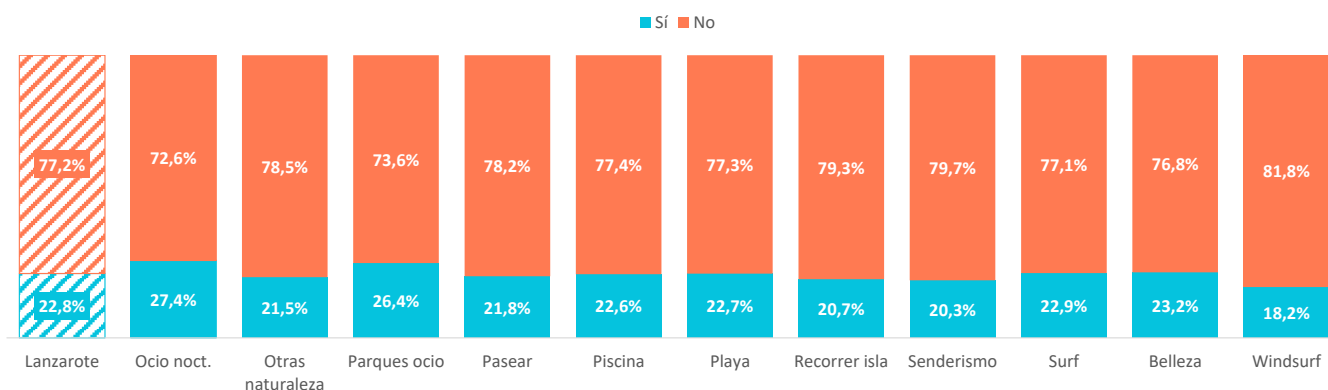
TASA TURÍSTICA * (datos correspondientes al período comprendido entre el 2024Q4 y el 2025Q3)

¿Ha visitado algún destino vacacional en los últimos cinco años donde haya pagado una tasa turística?

	Lanzarote	Ocio noct.	Itras naturaleza	'arques ocio	Pasear	Piscina	Playa recorrer isla	Senderismo	Surf	Belleza	Windsurf	
Sí	47,9%	48,4%	55,5%	49,9%	49,4%	49,6%	48,4%	51,8%	51,7%	55,1%	49,6%	55,9%
No	32,6%	33,6%	23,7%	30,8%	31,7%	31,6%	30,9%	28,7%	27,0%	21,8%	29,5%	19,4%
No lo recuerda	19,5%	18,0%	20,9%	19,3%	18,9%	18,8%	20,7%	19,5%	21,3%	23,1%	20,9%	24,6%

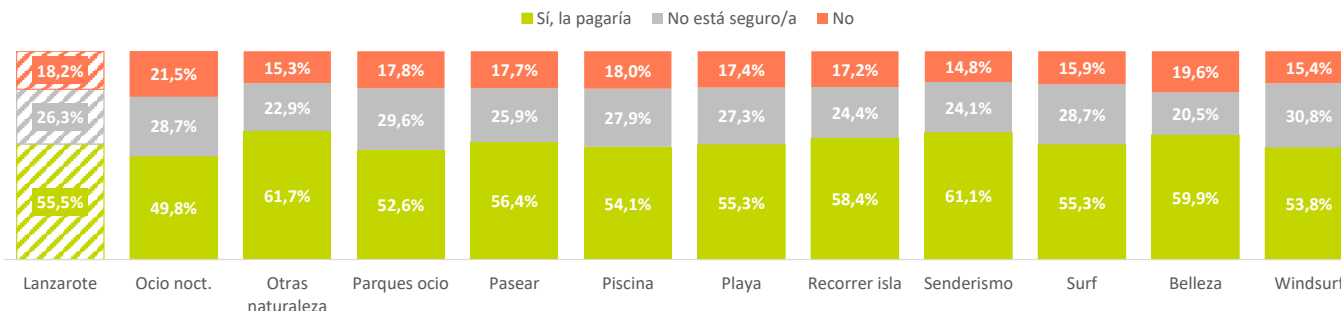
Al seleccionar el destino del viaje, ¿suele excluir aquellos que aplican una tasa turística?

	Lanzarote	Ocio noct.	Itras naturaleza	'arques ocio	Pasear	Piscina	Playa recorrer isla	Senderismo	Surf	Belleza	Windsurf
Sí	22,8%	27,4%	21,5%	26,4%	21,8%	22,6%	20,7%	20,3%	22,9%	23,2%	18,2%
No	77,2%	72,6%	78,5%	73,6%	78,2%	77,4%	77,3%	79,3%	77,1%	76,8%	81,8%



¿Estaría dispuesto/a a pagar una tasa turística por cada día de alojamiento en Canarias?

	Lanzarote	Ocio noct.	Itras naturaleza	'arques ocio	Pasear	Piscina	Playa recorrer isla	Senderismo	Surf	Belleza	Windsurf	
Sí, la pagaría	55,5%	49,8%	61,7%	52,6%	56,4%	54,1%	55,3%	58,4%	61,1%	55,3%	59,9%	53,8%
- Para cualquier fin del Gobierno de Canarias	13,3%	11,8%	11,1%	15,1%	13,2%	13,4%	13,2%	14,7%	14,9%	15,3%	11,9%	9,0%
- Mejorar las condiciones de vida	8,2%	8,0%	8,3%	6,4%	8,4%	7,8%	8,0%	8,1%	8,3%	10,1%	11,2%	13,1%
- Mejorar el desarrollo económico	5,3%	6,3%	4,9%	4,5%	5,4%	5,3%	4,9%	5,1%	4,3%	3,6%	7,1%	10,0%
- Mejorar y proteger el medio ambiente	17,2%	11,8%	28,2%	14,5%	17,1%	15,3%	18,4%	20,2%	23,9%	25,3%	16,7%	14,6%
- Mejorar la calidad de los entornos turísticos	5,0%	5,8%	3,7%	4,0%	5,2%	5,1%	4,7%	4,0%	3,9%	0,3%	5,1%	3,7%
- No especifica	6,5%	6,1%	5,5%	8,1%	7,0%	7,2%	6,1%	6,2%	5,9%	0,7%	7,9%	3,4%
No está seguro/a	26,3%	28,7%	22,9%	29,6%	25,9%	27,9%	27,3%	24,4%	24,1%	28,7%	20,5%	30,8%
No	18,2%	21,5%	15,3%	17,8%	17,7%	18,0%	17,4%	17,2%	14,8%	15,9%	19,6%	15,4%



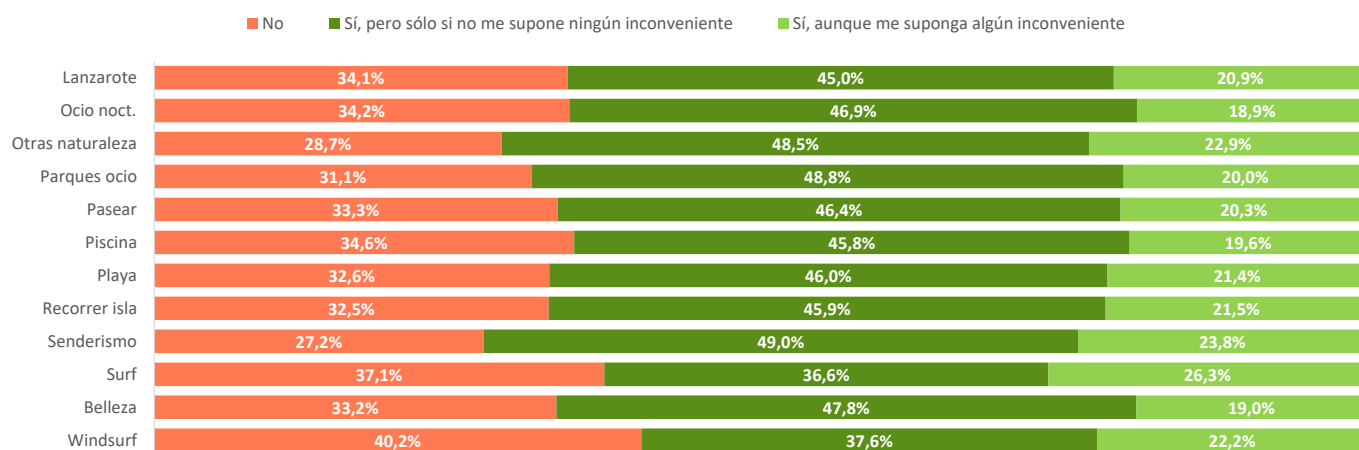
¿Hasta cuánto estaría dispuesto a pagar?

	Lanzarote	Ocio noct.	Itras naturaleza	'arques ocio	Pasear	Piscina	Playa recorrer isla	Senderismo	Surf	Belleza	Windsurf	
Hasta 1 euro	37,7%	37,1%	35,2%	38,1%	37,6%	38,1%	38,2%	38,1%	37,8%	46,1%	37,5%	49,9%
Hasta 2 euros	31,9%	31,3%	33,9%	34,0%	31,1%	31,7%	31,4%	32,5%	32,5%	18,5%	26,4%	18,7%
Hasta 3 euros	18,8%	18,6%	19,9%	16,2%	19,6%	18,9%	18,9%	18,7%	18,6%	17,4%	21,1%	12,8%
Más de 3 euros	11,5%	12,9%	11,0%	11,7%	11,6%	11,3%	11,5%	10,7%	11,1%	18,1%	15,0%	18,6%

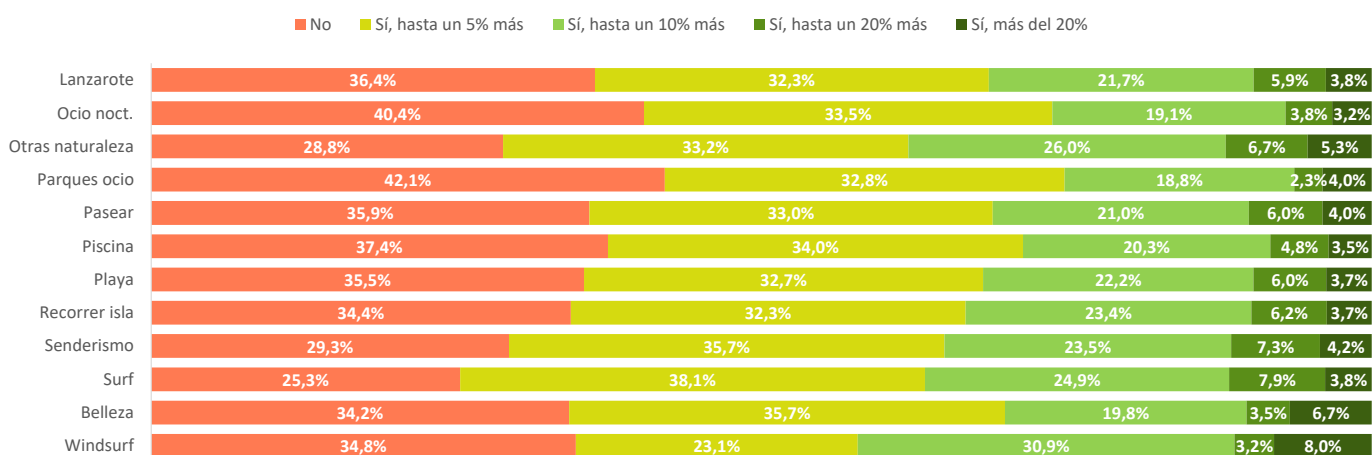
* Aunque en la pregunta se utiliza el término coloquial "tasa turística", se hace referencia al impuesto sobre la pernoctación.

SOSTENIBILIDAD (DATOS AÑO 2023)

En sus viajes, ¿suele elegir opciones más sostenibles?



¿Estaría dispuesto a gastar más en el viaje para reducir su huella de carbono?



Percepción de las siguientes medidas de sostenibilidad durante su estancia en Canarias *

	Lanzarote	Ocio noct.	Otras naturaleza	Parques ocio	Pasear	Piscina	Playa	Recorrer isla	Senderismo	Surf	Belleza	Windsurf
Calidad de vida en la isla	8,18	8,22	8,11	8,18	8,19	8,16	8,18	8,21	8,21	7,90	8,19	7,97
Tolerancia de la población hacia el turismo	8,66	8,69	8,54	8,54	8,68	8,71	8,63	8,61	8,59	8,07	8,55	8,56
Limpieza de la isla	8,66	8,57	8,51	8,53	8,70	8,72	8,63	8,59	8,52	8,14	8,75	8,47
Calidad del aire	8,73	8,64	8,71	8,71	8,76	8,76	8,74	8,72	8,65	8,47	8,62	8,71
Consumo racional de agua	7,84	8,03	7,68	7,76	7,87	7,91	7,79	7,73	7,68	7,60	7,92	7,87
Ahorro de energía	7,31	7,36	7,13	7,27	7,34	7,40	7,25	7,18	7,17	6,98	7,51	7,10
Uso de energías renovables	7,17	7,14	6,95	7,11	7,20	7,24	7,11	7,05	7,06	6,84	7,47	6,94
Reciclaje	7,34	7,37	6,84	7,39	7,38	7,46	7,26	7,11	7,05	6,73	7,57	6,82
Facilidad de movilidad en transporte público	7,56	7,70	6,87	7,68	7,60	7,70	7,53	7,33	7,08	6,21	7,56	6,86
Masificación en las zonas turísticas	6,61	6,64	6,45	6,73	6,62	6,71	6,57	6,47	6,48	5,90	6,60	6,06
Oferta de productos locales	7,31	7,36	7,38	7,34	7,33	7,30	7,30	7,31	7,27	6,66	7,45	7,16

* Escala 0 - 10 (0 = nada importante y 10 = muy importante)