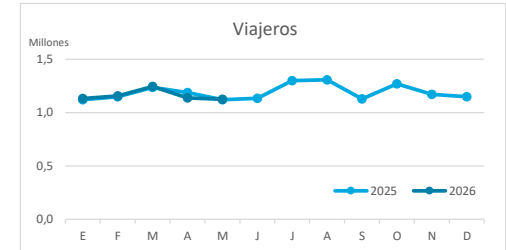


# Principales indicadores de alojamiento turístico CANARIAS (a mayo de 2026)



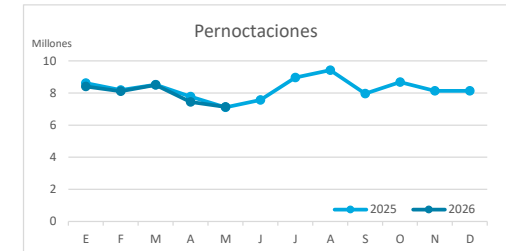
## VIAJEROS EN ALOJAMIENTO TURÍSTICO

	TOTAL				Detalle según tipo de alojamiento											
					Hotelero				Extrahotelero							
	Extranjeros	Peninsulares	Canarios	Total	Extranjeros	Peninsulares	Canarios	Total	Extranjeros	Peninsulares	Canarios	Total	Extranjeros	Peninsulares	Canarios	Total
ene-may25	4.888.257	528.403	399.528	<b>5.816.188</b>	3.764.186	452.167	302.394	<b>4.518.747</b>	1.124.071	76.236	97.134	<b>1.297.441</b>				
ene-may26	4.888.519	504.706	402.534	<b>5.795.759</b>	3.776.389	434.774	304.693	<b>4.515.856</b>	1.112.130	69.932	97.841	<b>1.279.903</b>				
Dif	262	<b>-23.697</b>	3.006	<b>-20.429</b>	12.203	<b>-17.393</b>	2.299	<b>-2.891</b>	<b>-11.941</b>	<b>-6.304</b>	707	<b>-17.538</b>				
Dif, %	0,0%	<b>-4,5%</b>	0,8%	<b>-0,4%</b>	0,3%	<b>-3,8%</b>	0,8%	<b>-0,1%</b>	<b>-1,1%</b>	<b>-8,3%</b>	0,7%	<b>-1,4%</b>				



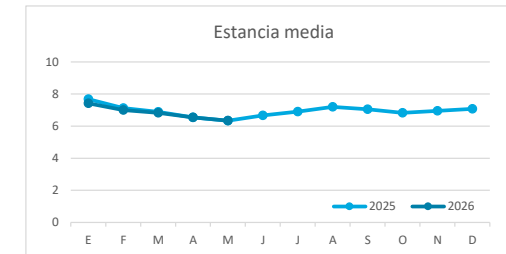
## PERNOCTACIONES

	TOTAL				Detalle según tipo de alojamiento											
					Hotelero				Extrahotelero							
	Extranjeros	Peninsulares	Canarios	Total	Extranjeros	Peninsulares	Canarios	Total	Extranjeros	Peninsulares	Canarios	Total	Extranjeros	Peninsulares	Canarios	Total
ene-may25	36.599.023	2.364.463	1.229.976	<b>40.193.462</b>	26.950.490	1.971.152	832.881	<b>29.754.523</b>	9.648.533	393.311	397.095	<b>10.438.939</b>				
ene-may26	36.090.454	2.311.310	1.183.161	<b>39.584.925</b>	26.713.366	1.963.561	825.736	<b>29.502.663</b>	9.377.088	347.749	357.425	<b>10.082.262</b>				
Dif	<b>-508.569</b>	<b>-53.153</b>	<b>-46.815</b>	<b>-608.537</b>	<b>-237.124</b>	<b>-7.591</b>	<b>-7.145</b>	<b>-251.860</b>	<b>-271.445</b>	<b>-45.562</b>	<b>-39.670</b>	<b>-356.677</b>				
Dif, %	<b>-1,4%</b>	<b>-2,2%</b>	<b>-3,8%</b>	<b>-1,5%</b>	<b>-0,9%</b>	<b>-0,4%</b>	<b>-0,9%</b>	<b>-0,8%</b>	<b>-2,8%</b>	<b>-11,6%</b>	<b>-10,0%</b>	<b>-3,4%</b>				

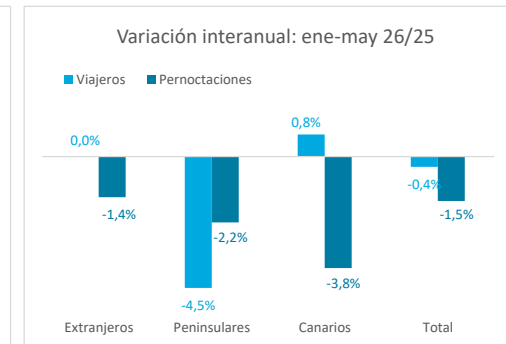
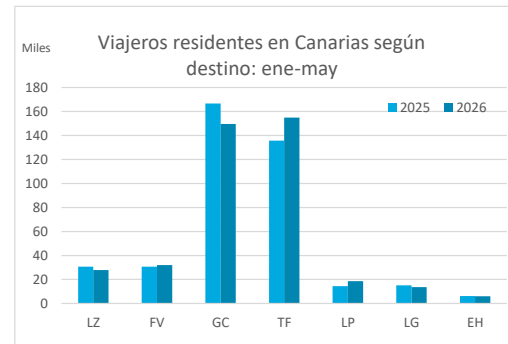
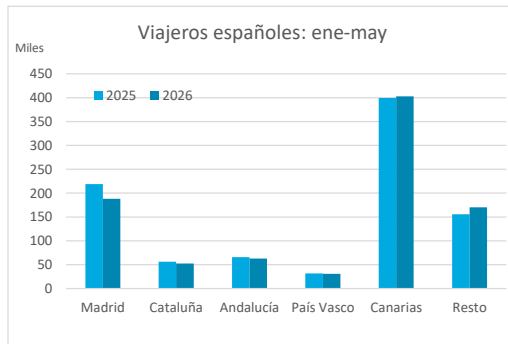
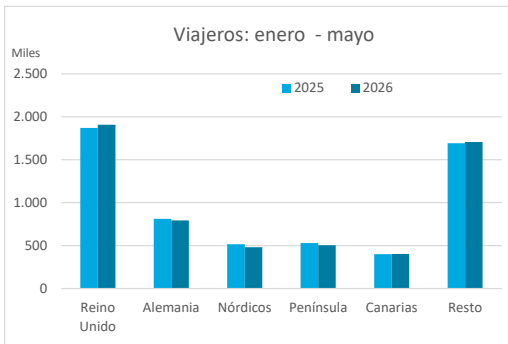


## ESTANCIA MEDIA

	TOTAL				Detalle según tipo de alojamiento											
					Hotelero				Extrahotelero							
	Extranjeros	Peninsulares	Canarios	Total	Extranjeros	Peninsulares	Canarios	Total	Extranjeros	Peninsulares	Canarios	Total	Extranjeros	Peninsulares	Canarios	Total
ene-may25	7,5	4,5	3,1	<b>6,9</b>	7,2	4,4	2,8	<b>6,6</b>	8,6	5,2	4,1	<b>8,0</b>				
ene-may26	7,4	4,6	2,9	<b>6,8</b>	7,1	4,5	2,7	<b>6,5</b>	8,4	5,0	3,7	<b>7,9</b>				
Dif	<b>-0,1</b>	0,1	<b>-0,1</b>	<b>-0,1</b>	<b>-0,1</b>	0,2	<b>0,0</b>	<b>-0,1</b>	<b>-0,2</b>	<b>-0,2</b>	<b>-0,4</b>	<b>-0,2</b>				

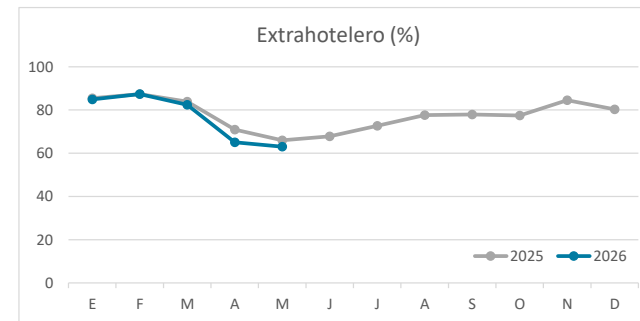
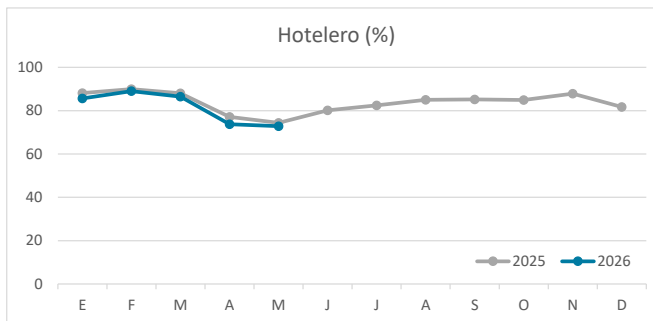
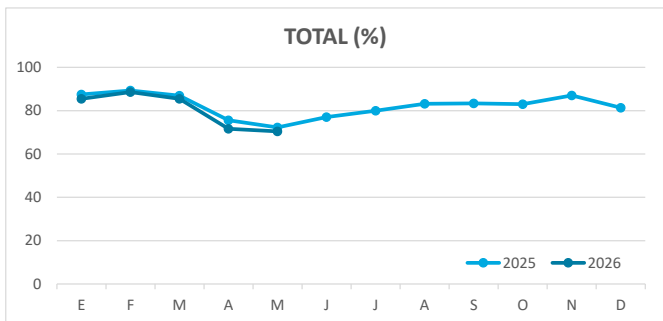


## DETALLE VIAJEROS Y PERNOCTACIONES SEGÚN LUGAR DE RESIDENCIA

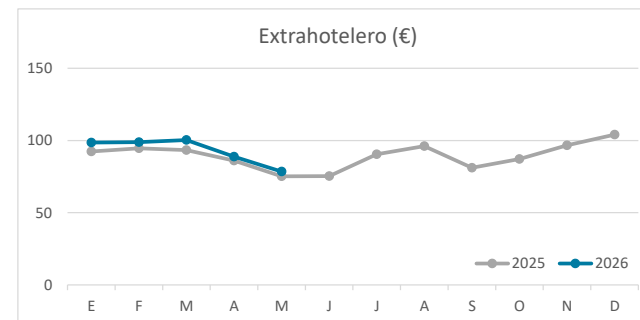
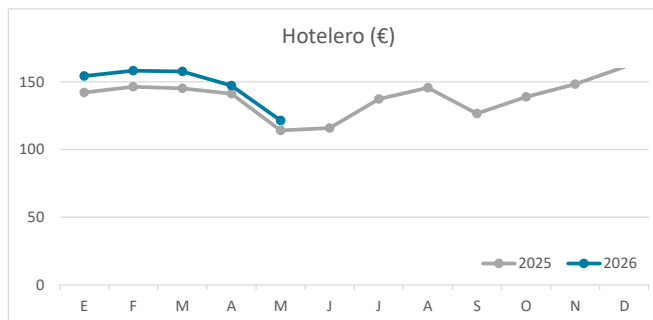
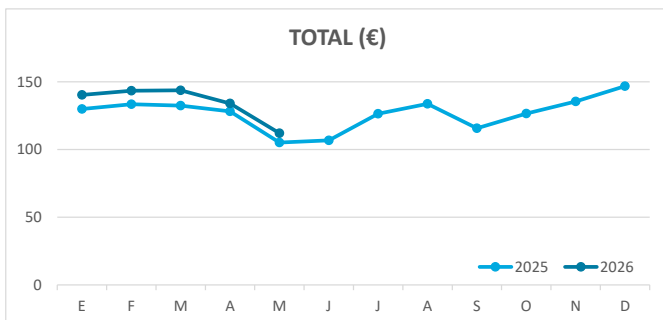


# Principales indicadores de alojamiento turístico CANARIAS (a mayo de 2026)

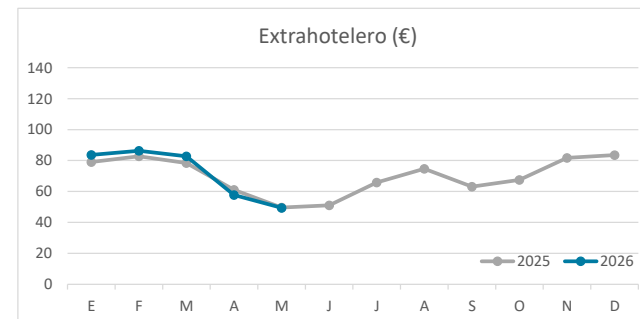
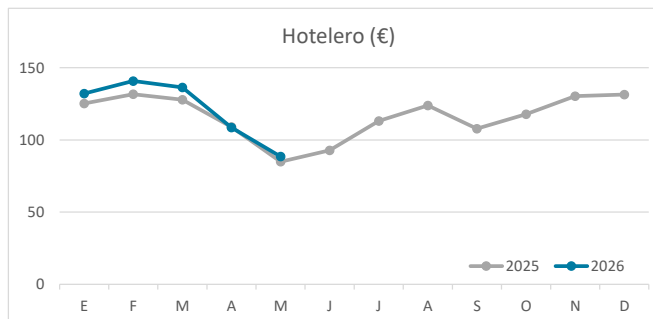
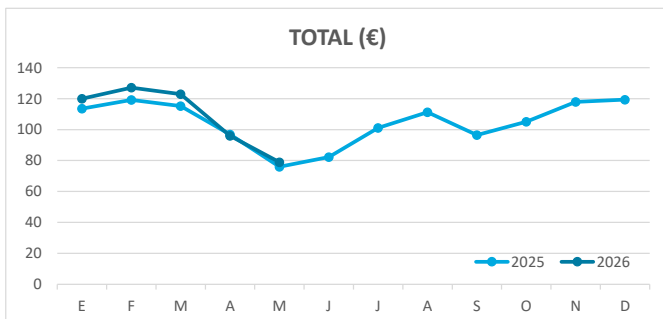
## ÍNDICE DE OCUPACIÓN POR HABITACIÓN / APARTAMENTO



## ADR (tarifa media diaria)



## REVPAR (ingreso por habitación/apartamento disponible)



Nota: el indicador de viajeros se refiere a viajeros entrados.

Fuente: Encuestas de Alojamiento Turístico (ISTAC)

# Viajeros totales en alojamiento turístico

Mayo de 2026



## ISLAS CANARIAS

	UK	Alemania	Holanda	Suecia	Dinamarca	Finlandia	Noruega	Irlanda	Bélgica	Italia	Austria	Francia	Suiza	Rep. Checa	Polonia	Hungría	Rumania	Portugal	Luxemburgo	Otros	INTL.	Península	Canarias	España	TOTAL
2025	402.842	120.115	39.642	5.286	7.060	461	4.865	52.831	21.389	29.352	4.217	47.899	10.078	6.214	24.618	3.319	5.777	5.336	1.152	50.680	843.133	141.567	136.327	277.894	1.121.027
2026	401.429	126.509	41.892	4.566	7.796	422	5.357	58.967	22.504	28.618	4.782	48.206	10.114	5.718	25.791	2.863	6.696	5.936	1.384	49.391	858.941	130.291	135.654	265.945	1.124.886
Dif.	-1.413	6.394	2.250	-720	736	-39	492	6.136	1.115	-734	565	307	36	-496	1.173	-456	919	600	232	-1.289	15.808	-11.276	-673	-11.949	3.859
Dif. %	-0,4%	5,3%	5,7%	-13,6%	10,4%	-8,5%	10,1%	11,6%	5,2%	-2,5%	13,4%	0,6%	0,4%	-8,0%	4,8%	-13,7%	15,9%	11,2%	20,1%	-2,5%	1,9%	-8,0%	-0,5%	-4,3%	0,3%

## LANZAROTE

	UK	Alemania	Holanda	Suecia	Dinamarca	Finlandia	Noruega	Irlanda	Bélgica	Italia	Austria	Francia	Suiza	Rep. Checa	Polonia	Hungría	Rumania	Portugal	Luxemburgo	Otros	INTL.	Península	Canarias	España	TOTAL
2025	91.899	10.235	3.941	45	1.884	34	37	22.827	2.333	2.612	184	11.872	1.027	887	2.609	304	622	439	152	3.956	157.899	19.182	8.446	27.628	185.527
2026	99.536	11.916	3.935	41	2.105	30	59	25.733	2.400	3.584	332	11.489	1.209	594	2.727	144	765	508	167	4.942	172.216	19.512	7.644	27.156	199.372
Dif.	7.637	1.681	-6	-4	221	-4	22	2.906	67	972	148	-383	182	-293	118	-160	143	69	15	986	14.317	330	-802	-472	13.845
Dif. %	8,3%	16,4%	-0,2%	-8,9%	11,7%	-11,8%	59,5%	12,7%	2,9%	37,2%	80,4%	-3,2%	17,7%	-33,0%	4,5%	-52,6%	23,0%	15,7%	9,9%	24,9%	9,1%	1,7%	-9,5%	-1,7%	7,5%

## FUERTEVENTURA

	UK	Alemania	Holanda	Suecia	Dinamarca	Finlandia	Noruega	Irlanda	Bélgica	Italia	Austria	Francia	Suiza	Rep. Checa	Polonia	Hungría	Rumania	Portugal	Luxemburgo	Otros	INTL.	Península	Canarias	España	TOTAL
2025	47.185	41.992	3.380	556	1.004	40	28	3.636	1.328	6.252	596	7.830	1.608	1.985	6.678	196	767	424	194	5.925	131.604	15.695	8.773	24.468	156.072
2026	47.074	43.409	3.644	615	1.004	9	20	3.362	1.513	6.260	798	6.788	1.590	1.733	6.301	240	811	508	218	5.845	131.742	12.220	11.119	23.339	155.081
Dif.	-111	1.417	264	59	0	-31	-8	-274	185	8	202	-1.042	-18	-252	-377	44	44	84	24	-80	138	-3.475	2.346	-1.129	-991
Dif. %	-0,2%	3,4%	7,8%	10,6%	0,0%	-77,5%	-28,6%	-7,5%	13,9%	0,1%	33,9%	-13,3%	-1,1%	-12,7%	-5,6%	22,4%	5,7%	19,8%	12,4%	-1,4%	0,1%	-22,1%	26,7%	-4,6%	-0,6%

## GRAN CANARIA

	UK	Alemania	Holanda	Suecia	Dinamarca	Finlandia	Noruega	Irlanda	Bélgica	Italia	Austria	Francia	Suiza	Rep. Checa	Polonia	Hungría	Rumania	Portugal	Luxemburgo	Otros	INTL.	Península	Canarias	España	TOTAL
2025	76.477	37.458	20.889	4.060	2.774	212	4.419	7.124	7.052	6.832	1.671	8.892	3.873	1.057	5.536	862	1.210	2.330	418	11.451	204.597	38.611	64.916	103.527	308.124
2026	75.294	40.024	22.226	3.491	3.737	132	4.584	8.848	7.475	5.772	1.678	10.373	3.880	1.347	6.016	707	1.886	2.622	517	11.663	212.272	33.417	53.074	86.491	298.763
Dif.	-1.183	2.566	1.337	-569	963	-80	165	1.724	423	-1.060	7	1.481	7	290	480	-155	676	292	99	212	7.675	-5.194	-11.842	-17.036	-9.361
Dif. %	-1,5%	6,9%	6,4%	-14,0%	34,7%	-37,7%	3,7%	24,2%	6,0%	-15,5%	0,4%	16,7%	0,2%	27,4%	8,7%	-18,0%	55,9%	12,5%	23,7%	1,9%	3,8%	-13,5%	-18,2%	-16,5%	-3,0%

## TENERIFE

	UK	Alemania	Holanda	Suecia	Dinamarca	Finlandia	Noruega	Irlanda	Bélgica	Italia	Austria	Francia	Suiza	Rep. Checa	Polonia	Hungría	Rumania	Portugal	Luxemburgo	Otros	INTL.	Península	Canarias	España	TOTAL
2025	185.138	26.741	10.823	607	1.357	169	359	19.119	10.363	13.418	1.541	18.696	3.226	2.196	9.660	1.929	3.129	2.098	384	28.439	339.392	63.258	42.733	105.991	445.383
2026	176.519	26.437	11.414	395	922	242	671	20.935	10.777	12.547	1.735	18.924	3.124	1.962	9.818	1.750	3.164	2.237	463	26.008	330.044	58.730	51.408	110.138	440.182
Dif.	-8.619	-304	591	-212	-435	73	312	1.816	414	-871	194	228	-102	-234	158	-179	35	139	79	-2.431	-9.348	-4.528	8.675	4.147	-5.201
Dif. %	-4,7%	-1,1%	5,5%	-34,9%	-32,1%	43,2%	86,9%	9,5%	4,0%	-6,5%	12,6%	1,2%	-3,2%	-10,7%	1,6%	-9,3%	1,1%	6,6%	20,6%	-8,5%	-2,8%	-7,2%	20,3%	3,9%	-1,2%

## LA PALMA

	UK	Alemania	Holanda	Suecia	Dinamarca	Finlandia	Noruega	Irlanda	Bélgica	Italia	Austria	Francia	Suiza	Rep. Checa	Polonia	Hungría	Rumania	Portugal	Luxemburgo	Otros	INTL.	Península	Canarias	España	TOTAL
2025	1.454	1.511	462	8	20	5	15	76	87	151	74	356	182	36	92	24	37	39	0	648	5.277	4.088	4.348	8.436	13.713
2026	2.087	2.470	503	12	3	1	9	28	98	238	82	348	133	33	871	6	61	44	9	666	7.702	5.568	5.741	11.309	19.011
Dif.	633	959	41	4	-17	-4	-6	-48	11	87	8	-8	-49	-3	779	-18	24	5	9	18	2.425	1.480	1.393	2.873	5.298
Dif. %	43,5%	63,5%	8,9%	50,0%	-85,0%	-80,0%	-40,0%	-63,2%	12,6%	57,6%	10,8%	-2,2%	-26,9%	-8,3%	846,7%	-75,0%	64,9%	12,8%	--	2,8%	46,0%	36,2%	32,0%	34,1%	38,6%

## LA GOMERA

	UK	Alemania	Holanda	Suecia	Dinamarca	Finlandia	Noruega	Irlanda	Bélgica	Italia	Austria	Francia	Suiza	Rep. Checa	Polonia	Hungría	Rumania	Portugal	Luxemburgo	Otros	INTL.	Península	Canarias	España	TOTAL
2025	678	2.082	142	10	18	1	7	45	200	80	147	233	140	53	41	4	10	6	4	243	4.144	416	5.661	6.077	10.221
2026	899	2.172	166	12	25	8	6	60	229	202	156	247	160	42	53	14	9	13	10	228	4.711	608	5.258	5.866	10.577
Dif.	221	90	24	2	7	7	-1	15	29	122	9	14	20	-11	12	10	-1	7	6	-15	567	192	-403	-211	356
Dif. %	32,6%	4,3%	16,9%	20,0%	38,9%	700,0%	-14,3%	33,3%	14,5%	152,5%	6,1%	6,0%	14,3%	-20,8%	29,3%	250,0%	-10,0%	116,7%	150,0%	-6,2%	13,7%	46,2%	-7,1%	-3,5%	3,5%

## EL HIERRO

	UK	Alemania	Holanda	Suecia	Dinamarca	Finlandia	Noruega	Irlanda	Bélgica	Italia	Austria	Francia	Suiza	Rep. Checa	Polonia	Hungría	Rumania	Portugal	Luxemburgo	Otros	INTL.	Península	Canarias	España	TOTAL
2025	11	96	5	0	3	0	0	4	26	7	4	20	22	0	2	0	2	0	0	18	220	317	1.450	1.767	1.987
2026	20	81	4	0	0	0	8	1	12	15	1	37	18	7	5	2	0	4	0	39	254	236	1.410	1.646	1.900
Dif.	9	-15	-1	0	-3	0	8	-3	-14	8	-3	17	-4	7	3	2	-2	4	0	21	34	-81	-40	-121	-87
Dif. %	81,8%	-15,6%	-20,0%	--	-100,0%	--	--	-75,0%	-53,8%	114,3%	-75,0%	85,0%	-18,2%	--	150,0%	--	-100,0%	--	--	116,7%	15,5%	-25,6%	-2,8%	-6,8%	-4,4%

# Viajeros en hoteles

Mayo de 2026



## ISLAS CANARIAS

	UK	Alemania	Holanda	Suecia	Dinamarca	Finlandia	Noruega	Irlanda	Bélgica	Italia	Austria	Francia	Suiza	Rep. Checa	Polonia	Hungría	Rumania	Portugal	Luxemburgo	Otros	INTL.	Península	Canarias	España	TOTAL
2025	296.100	102.897	29.788	3.934	5.895	294	3.343	32.975	19.271	21.675	3.600	40.447	8.380	5.102	20.997	2.446	4.503	4.498	1.089	41.642	648.876	116.600	101.041	217.641	866.517
2026	298.692	110.731	31.212	3.462	6.722	306	4.185	38.087	20.512	21.279	4.183	40.443	8.537	4.745	22.707	2.177	5.485	5.098	1.311	41.306	671.180	108.989	100.345	209.334	880.514
Dif.	2.592	7.834	1.424	-472	827	12	842	5.112	1.241	-396	583	-4	157	-357	1.710	-269	982	600	222	-336	22.304	-7.611	-696	-8.307	13.997
Dif. %	0,9%	7,6%	4,8%	-12,0%	14,0%	4,1%	25,2%	15,5%	6,4%	-1,8%	16,2%	0,0%	1,9%	-7,0%	8,1%	-11,0%	21,8%	13,3%	20,4%	-0,8%	3,4%	-6,5%	-0,7%	-3,8%	1,6%

## LANZAROTE

	UK	Alemania	Holanda	Suecia	Dinamarca	Finlandia	Noruega	Irlanda	Bélgica	Italia	Austria	Francia	Suiza	Rep. Checa	Polonia	Hungría	Rumania	Portugal	Luxemburgo	Otros	INTL.	Península	Canarias	España	TOTAL
2025	62.641	9.048	2.717	34	1.866	26	34	11.918	2.009	2.032	155	10.641	745	653	2.014	236	519	355	140	3.056	110.839	15.972	5.704	21.676	132.515
2026	69.739	10.680	2.464	33	2.085	29	48	14.056	2.109	2.590	303	9.981	987	423	2.029	114	628	413	133	3.931	122.775	15.499	5.433	20.932	143.707
Dif.	7.098	1.632	-253	-1	219	3	14	2.138	100	558	148	-660	242	-230	15	-122	109	58	-7	875	11.936	-473	-271	-744	11.192
Dif. %	11,3%	18,0%	-9,3%	-2,9%	11,7%	11,5%	41,2%	17,9%	5,0%	27,5%	95,5%	-6,2%	32,5%	-35,2%	0,7%	-51,7%	21,0%	16,3%	-5,0%	28,6%	10,8%	-3,0%	-4,8%	-3,4%	8,4%

## FUERTEVENTURA

	UK	Alemania	Holanda	Suecia	Dinamarca	Finlandia	Noruega	Irlanda	Bélgica	Italia	Austria	Francia	Suiza	Rep. Checa	Polonia	Hungría	Rumania	Portugal	Luxemburgo	Otros	INTL.	Península	Canarias	España	TOTAL
2025	41.708	37.837	2.998	534	966	33	22	2.686	1.266	5.385	580	7.412	1.518	1.943	6.428	185	743	410	187	5.361	118.202	13.411	7.360	20.771	138.973
2026	40.069	40.994	3.194	577	980	8	18	2.473	1.483	5.450	734	6.538	1.478	1.705	6.151	234	789	459	215	5.553	119.102	10.816	9.702	20.518	139.620
Dif.	-1.639	3.157	196	43	14	-25	-4	-213	217	65	154	-874	-40	-238	-277	49	46	49	28	192	900	-2.595	2.342	-253	647
Dif. %	-3,9%	8,3%	6,5%	8,1%	1,4%	-75,8%	-18,2%	-7,9%	17,1%	1,2%	26,6%	-11,8%	-2,6%	-12,2%	-4,3%	26,5%	6,2%	12,0%	15,0%	3,6%	0,8%	-19,3%	31,8%	-1,2%	0,5%

## GRAN CANARIA

	UK	Alemania	Holanda	Suecia	Dinamarca	Finlandia	Noruega	Irlanda	Bélgica	Italia	Austria	Francia	Suiza	Rep. Checa	Polonia	Hungría	Rumania	Portugal	Luxemburgo	Otros	INTL.	Península	Canarias	España	TOTAL
2025	56.582	30.077	15.688	2.841	2.017	125	3.007	5.104	6.427	4.373	1.362	6.672	3.047	780	5.038	562	917	2.098	397	9.623	156.737	32.143	45.384	77.527	234.264
2026	56.015	32.664	16.733	2.495	2.933	97	3.527	6.547	6.802	4.310	1.448	7.907	3.014	1.055	5.588	551	1.550	2.376	501	10.020	166.133	28.898	36.501	65.399	231.532
Dif.	-567	2.587	1.045	-346	916	-28	520	1.443	375	-63	86	1.235	-33	275	550	-11	633	278	104	397	9.396	-3.245	-8.883	-12.128	-2.732
Dif. %	-1,0%	8,6%	6,7%	-12,2%	45,4%	-22,4%	17,3%	28,3%	5,8%	-1,4%	6,3%	18,5%	-1,1%	35,3%	10,9%	-2,0%	69,0%	13,3%	26,2%	4,1%	6,0%	-10,1%	-19,6%	-15,6%	-1,2%

## TENERIFE

	UK	Alemania	Holanda	Suecia	Dinamarca	Finlandia	Noruega	Irlanda	Bélgica	Italia	Austria	Francia	Suiza	Rep. Checa	Polonia	Hungría	Rumania	Portugal	Luxemburgo	Otros	INTL.	Península	Canarias	España	TOTAL
2025	133.530	23.469	8.037	511	1.007	104	264	13.191	9.282	9.696	1.308	15.257	2.803	1.671	7.408	1.449	2.283	1.591	361	22.943	256.165	51.033	35.361	86.394	342.559
2026	130.606	23.338	8.393	335	700	166	573	14.930	9.830	8.650	1.509	15.629	2.799	1.508	8.051	1.270	2.456	1.809	443	21.002	253.997	48.044	40.339	88.383	342.380
Dif.	-2.924	-131	356	-176	-307	62	309	1.739	548	-1.046	201	372	-4	-163	643	-179	173	218	82	-1.941	-2.168	-2.989	4.978	1.989	-179
Dif. %	-2,2%	-0,6%	4,4%	-34,4%	-30,5%	59,6%	117,0%	13,2%	5,9%	-10,8%	15,4%	2,4%	-0,1%	-9,8%	8,7%	-12,4%	7,6%	13,7%	22,7%	-8,5%	-0,8%	-5,9%	14,1%	2,3%	-0,1%

## LA PALMA

	UK	Alemania	Holanda	Suecia	Dinamarca	Finlandia	Noruega	Irlanda	Bélgica	Italia	Austria	Francia	Suiza	Rep. Checa	Polonia	Hungría	Rumania	Portugal	Luxemburgo	Otros	INTL.	Península	Canarias	España	TOTAL
2025	1.377	801	266	4	18	5	11	30	77	128	63	287	139	31	76	14	30	38	0	472	3.867	3.450	2.904	6.354	10.221
2026	1.784	1.317	331	12	1	1	6	25	78	140	57	229	105	31	848	6	55	29	9	567	5.631	5.040	3.615	8.655	14.286
Dif.	407	516	65	8	-17	-4	-5	-5	1	12	-6	-58	-34	0	772	-8	25	-9	9	95	1.764	1.590	711	2.301	4.065
Dif. %	29,6%	64,4%	24,4%	200,0%	-94,4%	-80,0%	-45,5%	-16,7%	1,3%	9,4%	-9,5%	-20,2%	-24,5%	0,0%	1015,8%	-57,1%	83,3%	-23,7%	--	20,1%	45,6%	46,1%	24,5%	36,2%	39,8%

## LA GOMERA

	UK	Alemania	Holanda	Suecia	Dinamarca	Finlandia	Noruega	Irlanda	Bélgica	Italia	Austria	Francia	Suiza	Rep. Checa	Polonia	Hungría	Rumania	Portugal	Luxemburgo	Otros	INTL.	Península	Canarias	España	TOTAL
2025	253	1.575	77	10	18	1	5	44	184	54	128	162	106	24	31	0	9	6	4	171	2.862	327	3.467	3.794	6.656
2026	461	1.667	93	10	23	5	5	55	200	124	131	136	136	20	35	0	7	8	10	201	3.327	476	3.928	4.404	7.731
Dif.	208	92	16	0	5	4	0	11	16	70	3	-26	30	-4	4	0	-2	2	6	30	465	149	461	610	1.075
Dif. %	82,2%	5,8%	20,8%	0,0%	27,8%	400,0%	0,0%	25,0%	8,7%	129,6%	2,3%	-16,0%	28,3%	-16,7%	12,9%	--	-22,2%	33,3%	150,0%	17,5%	16,2%	45,6%	13,3%	16,1%	16,2%

## EL HIERRO

	UK	Alemania	Holanda	Suecia	Dinamarca	Finlandia	Noruega	Irlanda	Bélgica	Italia	Austria	Francia	Suiza	Rep. Checa	Polonia	Hungría	Rumania	Portugal	Luxemburgo	Otros	INTL.	Península	Canarias	España	TOTAL
2025	9	90	5	0	3	0	0	2	26	7	4	16	22	0	2	0	2	0	0	16	204	264	861	1.125	1.329
2026	18	71	4	0	0	0	8	1	10	15	1	23	18	3	5	2	0	4	0	32	215	216	827	1.043	1.258
Dif.	9	-19	-1	0	-3	0	8	-1	-16	8	-3	7	-4	3	3	2	-2	4	0	16	11	-48	-34	-82	-71
Dif. %	100,0%	-21,1%	-20,0%	--	-100,0%	--	--	-50,0%	-61,5%	114,3%	-75,0%	43,8%	-18,2%	--	150,0%	--	-100,0%	--	--	100,0%	5,4%	-18,2%	-3,9%	-7,3%	-5,3%

# Viajeros en apartamentos

Mayo de 2026



## ISLAS CANARIAS

	UK	Alemania	Holanda	Suecia	Dinamarca	Finlandia	Noruega	Irlanda	Bélgica	Italia	Austria	Francia	Suiza	Rep. Checa	Polonia	Hungría	Rumania	Portugal	Luxemburgo	Otros	INTL.	Península	Canarias	España	TOTAL
2025	106.742	17.218	9.854	1.352	1.165	167	1.522	19.856	2.118	7.677	617	7.452	1.698	1.112	3.621	873	1.274	838	63	9.038	194.257	24.967	35.286	60.253	254.510
2026	102.737	15.778	10.680	1.104	1.074	116	1.172	20.880	1.992	7.339	599	7.763	1.577	973	3.084	686	1.211	838	73	8.085	187.761	21.302	35.309	56.611	244.372
Dif.	-4.005	-1.440	826	-248	-91	-51	-350	1.024	-126	-338	-18	311	-121	-139	-537	-187	-63	0	10	-953	-6.496	-3.665	23	-3.642	-10.138
Dif. %	-3,8%	-8,4%	8,4%	-18,3%	-7,8%	-30,5%	-23,0%	5,2%	-5,9%	-4,4%	-2,9%	4,2%	-7,1%	-12,5%	-14,8%	-21,4%	-4,9%	0,0%	15,9%	-10,5%	-3,3%	-14,7%	0,1%	-6,0%	-4,0%

## LANZAROTE

	UK	Alemania	Holanda	Suecia	Dinamarca	Finlandia	Noruega	Irlanda	Bélgica	Italia	Austria	Francia	Suiza	Rep. Checa	Polonia	Hungría	Rumania	Portugal	Luxemburgo	Otros	INTL.	Península	Canarias	España	TOTAL
2025	29.258	1.187	1.224	11	18	8	3	10.909	324	580	29	1.231	282	234	595	68	103	84	12	900	47.060	3.210	2.742	5.952	53.012
2026	29.797	1.236	1.471	8	20	1	11	11.677	291	994	29	1.508	222	171	698	30	137	95	34	1.011	49.441	4.013	2.211	6.224	55.665
Dif.	539	49	247	-3	2	-7	8	768	-33	414	0	277	-60	-63	103	-38	34	11	22	111	2.381	803	-531	272	2.653
Dif. %	1,8%	4,1%	20,2%	-27,3%	11,1%	-87,5%	266,7%	7,0%	-10,2%	71,4%	0,0%	22,5%	-21,3%	-26,9%	17,3%	-55,9%	33,0%	13,1%	183,3%	12,3%	5,1%	25,0%	-19,4%	4,6%	5,0%

## FUERTEVENTURA

	UK	Alemania	Holanda	Suecia	Dinamarca	Finlandia	Noruega	Irlanda	Bélgica	Italia	Austria	Francia	Suiza	Rep. Checa	Polonia	Hungría	Rumania	Portugal	Luxemburgo	Otros	INTL.	Península	Canarias	España	TOTAL
2025	5.477	4.155	382	22	38	7	6	950	62	867	16	418	90	42	250	11	24	14	7	564	13.402	2.284	1.413	3.697	17.099
2026	7.005	2.415	450	38	24	1	2	889	30	810	64	250	112	28	150	6	22	49	3	292	12.640	1.404	1.417	2.821	15.461
Dif.	1.528	-1.740	68	16	-14	-6	-4	-61	-32	-57	48	-168	22	-14	-100	-5	-2	35	-4	-272	-762	-880	4	-876	-1.638
Dif. %	27,9%	-41,9%	17,8%	72,7%	-36,8%	-85,7%	-66,7%	-6,4%	-51,6%	-6,6%	300,0%	-40,2%	24,4%	-33,3%	-40,0%	-45,5%	-8,3%	250,0%	-57,1%	-48,2%	-5,7%	-38,5%	0,3%	-23,7%	-9,6%

## GRAN CANARIA

	UK	Alemania	Holanda	Suecia	Dinamarca	Finlandia	Noruega	Irlanda	Bélgica	Italia	Austria	Francia	Suiza	Rep. Checa	Polonia	Hungría	Rumania	Portugal	Luxemburgo	Otros	INTL.	Península	Canarias	España	TOTAL
2025	19.895	7.381	5.201	1.219	757	87	1.412	2.020	625	2.459	309	2.220	826	277	498	300	293	232	21	1.828	47.860	6.468	19.532	26.000	73.860
2026	19.279	7.360	5.493	996	804	35	1.057	2.301	673	1.462	230	2.466	866	292	428	156	336	246	16	1.643	46.139	4.519	16.573	21.092	67.231
Dif.	-616	-21	292	-223	47	-52	-355	281	48	-997	-79	246	40	15	-70	-144	43	14	-5	-185	-1.721	-1.949	-2.959	-4.908	-6.629
Dif. %	-3,1%	-0,3%	5,6%	-18,3%	6,2%	-59,8%	-25,1%	13,9%	7,7%	-40,5%	-25,6%	11,1%	4,8%	5,4%	-14,1%	-48,0%	14,7%	6,0%	-23,8%	-10,1%	-3,6%	-30,1%	-15,1%	-18,9%	-9,0%

## TENERIFE

	UK	Alemania	Holanda	Suecia	Dinamarca	Finlandia	Noruega	Irlanda	Bélgica	Italia	Austria	Francia	Suiza	Rep. Checa	Polonia	Hungría	Rumania	Portugal	Luxemburgo	Otros	INTL.	Península	Canarias	España	TOTAL
2025	51.608	3.272	2.786	96	350	65	95	5.928	1.081	3.722	233	3.439	423	525	2.252	480	846	507	23	5.496	83.227	12.225	7.372	19.597	102.824
2026	45.913	3.099	3.021	60	222	76	98	6.005	947	3.897	226	3.295	325	454	1.767	480	708	428	20	5.006	76.407	10.686	11.069	21.755	97.802
Dif.	-5.695	-173	235	-36	-128	11	3	77	-134	175	-7	-144	-98	-71	-485	0	-138	-79	-3	-490	-7.180	-1.539	3.697	2.158	-5.022
Dif. %	-11,0%	-5,3%	8,4%	-37,5%	-36,6%	16,9%	3,2%	1,3%	-12,4%	4,7%	-3,0%	-4,2%	-23,2%	-13,5%	-21,5%	0,0%	-16,3%	-15,6%	-13,0%	-8,9%	-8,6%	-12,6%	50,1%	11,0%	-4,9%

## LA PALMA

	UK	Alemania	Holanda	Suecia	Dinamarca	Finlandia	Noruega	Irlanda	Bélgica	Italia	Austria	Francia	Suiza	Rep. Checa	Polonia	Hungría	Rumania	Portugal	Luxemburgo	Otros	INTL.	Península	Canarias	España	TOTAL
2025	77	710	196	4	2	0	4	46	10	23	11	69	43	5	16	10	7	1	0	176	1.410	638	1.444	2.082	3.492
2026	303	1.153	172	0	2	0	3	3	20	98	25	119	28	2	23	0	6	15	0	99	2.071	528	2.126	2.654	4.725
Dif.	226	443	-24	-4	0	0	-1	-43	10	75	14	50	-15	-3	7	-10	-1	14	0	-77	661	-110	682	572	1.233
Dif. %	293,5%	62,4%	-12,2%	-100,0%	0,0%	--	-25,0%	-93,5%	100,0%	326,1%	127,3%	72,5%	-34,9%	-60,0%	43,8%	-100,0%	-14,3%	1400,0%	--	-43,8%	46,9%	-17,2%	47,2%	27,5%	35,3%

## LA GOMERA

	UK	Alemania	Holanda	Suecia	Dinamarca	Finlandia	Noruega	Irlanda	Bélgica	Italia	Austria	Francia	Suiza	Rep. Checa	Polonia	Hungría	Rumania	Portugal	Luxemburgo	Otros	INTL.	Península	Canarias	España	TOTAL
2025	425	507	65	0	0	0	2	1	16	26	19	71	34	29	10	4	1	0	0	72	1.282	89	2.194	2.283	3.565
2026	438	505	73	2	2	3	1	5	29	78	25	111	24	22	18	14	2	5	0	27	1.384	132	1.330	1.462	2.846
Dif.	13	-2	8	2	2	3	-1	4	13	52	6	40	-10	-7	8	10	1	5	0	-45	102	43	-864	-821	-719
Dif. %	3,1%	-0,4%	12,3%	--	--	--	-50,0%	400,0%	81,3%	200,0%	31,6%	56,3%	-29,4%	-24,1%	80,0%	250,0%	100,0%	--	--	-62,5%	8,0%	48,3%	-39,4%	-36,0%	-20,2%

## EL HIERRO

	UK	Alemania	Holanda	Suecia	Dinamarca	Finlandia	Noruega	Irlanda	Bélgica	Italia	Austria	Francia	Suiza	Rep. Checa	Polonia	Hungría	Rumania	Portugal	Luxemburgo	Otros	INTL.	Península	Canarias	España	TOTAL
2025	2	6	0	0	0	0	0	2	0	0	0	4	0	0	0	0	0	0	0	2	16	53	589	642	658
2026	2	10	0	0	0	0	0	0	2	0	0	14	0	4	0	0	0	0	0	7	39	20	583	603	642
Dif.	0	4	0	0	0	0	0	-2	2	0	0	10	0	4	0	0	0	0	0	5	23	-33	-6	-39	-16
Dif. %	0,0%	66,7%	--	--	--	--	--	-100,0%	--	--	--	250,0%	--	--	--	--	--	--	--	250,0%	143,8%	-62,3%	-1,0%	-6,1%	-2,4%

# Viajeros totales en alojamiento turístico

Enero - mayo de 2026



## ISLAS CANARIAS

	UK	Alemania	Holanda	Suecia	Dinamarca	Finlandia	Noruega	Irlanda	Bélgica	Italia	Austria	Francia	Suiza	Rep. Checa	Polonia	Hungría	Rumania	Portugal	Luxemburgo	Otros	INTL.	Península	Canarias	España	TOTAL
2025	1.868.929	812.276	227.115	156.313	130.884	86.397	141.800	264.368	121.623	165.534	34.766	252.455	59.391	27.348	160.413	19.949	25.159	17.870	7.996	307.671	4.888.257	528.403	399.528	927.931	5.816.188
2026	1.907.472	792.390	231.088	145.591	119.603	79.308	137.149	286.263	121.764	153.623	38.589	248.124	63.297	28.707	162.162	19.035	28.994	19.579	8.329	297.452	4.888.519	504.706	402.534	907.240	5.795.759
Dif.	38.543	-19.886	3.973	-10.722	-11.281	-7.089	-4.651	21.895	141	-11.911	3.823	-4.331	3.906	1.359	1.749	-914	3.835	1.709	333	-10.219	262	-23.697	3.006	-20.691	-20.429
Dif. %	2,1%	-2,4%	1,7%	-6,9%	-8,6%	-8,2%	-3,3%	8,3%	0,1%	-7,2%	11,0%	-1,7%	6,6%	5,0%	1,1%	-4,6%	15,2%	9,6%	4,2%	-3,3%	0,0%	-4,5%	0,8%	-2,2%	-0,4%

## LANZAROTE

	UK	Alemania	Holanda	Suecia	Dinamarca	Finlandia	Noruega	Irlanda	Bélgica	Italia	Austria	Francia	Suiza	Rep. Checa	Polonia	Hungría	Rumania	Portugal	Luxemburgo	Otros	INTL.	Península	Canarias	España	TOTAL
2025	466.234	84.165	27.163	6.180	12.740	4.644	5.174	115.034	14.489	15.838	2.693	63.488	8.022	3.805	17.490	1.038	2.346	2.060	1.204	25.621	879.428	78.987	30.734	109.721	989.149
2026	493.689	81.888	27.136	3.973	10.853	4.223	3.202	126.772	13.920	17.421	3.085	59.795	8.026	3.439	16.952	693	2.309	2.049	1.153	24.972	905.550	72.690	27.809	100.499	1.006.049
Dif.	27.455	-2.277	-27	-2.207	-1.887	-421	-1.972	11.738	-569	1.583	392	-3.693	4	-366	-538	-345	-37	-11	-51	-649	26.122	-6.297	-2.925	-9.222	16.900
Dif. %	5,9%	-2,7%	-0,1%	-35,7%	-14,8%	-9,1%	-38,1%	10,2%	-3,9%	10,0%	14,6%	-5,8%	0,0%	-9,6%	-3,1%	-33,2%	-1,6%	-0,5%	-4,2%	-2,5%	3,0%	-8,0%	-9,5%	-8,4%	1,7%

## FUERTEVENTURA

	UK	Alemania	Holanda	Suecia	Dinamarca	Finlandia	Noruega	Irlanda	Bélgica	Italia	Austria	Francia	Suiza	Rep. Checa	Polonia	Hungría	Rumania	Portugal	Luxemburgo	Otros	INTL.	Península	Canarias	España	TOTAL
2025	249.471	261.863	26.324	8.799	12.523	4.159	1.507	20.205	8.527	28.993	4.992	46.923	8.217	7.118	44.806	1.599	2.911	1.776	1.010	33.765	775.488	52.200	30.665	82.865	858.353
2026	248.744	244.728	22.782	9.144	12.270	3.540	1.438	18.075	7.869	29.751	4.788	38.087	9.283	7.159	42.908	1.067	2.397	1.801	1.126	31.670	738.627	54.853	31.976	86.829	825.456
Dif.	-727	-17.135	-3.542	345	-253	-619	-69	-2.130	-658	758	-204	-8.836	1.066	41	-1.898	-532	-514	25	116	-2.095	-36.861	2.653	1.311	3.964	-32.897
Dif. %	-0,3%	-6,5%	-13,5%	3,9%	-2,0%	-14,9%	-4,6%	-10,5%	-7,7%	2,6%	-4,1%	-18,8%	13,0%	0,6%	-4,2%	-33,3%	-17,7%	1,4%	11,5%	-6,2%	-4,8%	5,1%	4,3%	4,8%	-3,8%

## GRAN CANARIA

	UK	Alemania	Holanda	Suecia	Dinamarca	Finlandia	Noruega	Irlanda	Bélgica	Italia	Austria	Francia	Suiza	Rep. Checa	Polonia	Hungría	Rumania	Portugal	Luxemburgo	Otros	INTL.	Península	Canarias	España	TOTAL
2025	308.615	234.183	102.995	108.621	61.864	47.495	104.834	38.265	36.141	39.543	12.056	41.827	21.251	5.171	33.947	7.062	4.864	7.156	2.929	72.437	1.291.256	140.345	166.584	306.929	1.598.185
2026	325.704	235.230	108.004	99.029	58.423	44.030	104.082	42.923	35.339	34.562	14.944	48.114	23.120	5.930	34.933	6.274	7.916	7.143	2.724	77.185	1.315.609	126.932	149.561	276.493	1.592.102
Dif.	17.089	1.047	5.009	-9.592	-3.441	-3.465	-752	4.658	-802	-4.981	2.888	6.287	1.869	759	986	-788	3.052	-13	-205	4.748	24.353	-13.413	-17.023	-30.436	-6.083
Dif. %	5,5%	0,4%	4,9%	-8,8%	-5,6%	-7,3%	-0,7%	12,2%	-2,2%	-12,6%	24,0%	15,0%	8,8%	14,7%	2,9%	-11,2%	62,7%	-0,2%	-7,0%	6,6%	1,9%	-9,6%	-10,2%	-9,9%	-0,4%

## TENERIFE

	UK	Alemania	Holanda	Suecia	Dinamarca	Finlandia	Noruega	Irlanda	Bélgica	Italia	Austria	Francia	Suiza	Rep. Checa	Polonia	Hungría	Rumania	Portugal	Luxemburgo	Otros	INTL.	Península	Canarias	España	TOTAL
2025	831.395	194.318	66.858	31.635	35.576	29.477	29.727	90.132	60.345	79.699	13.463	96.955	19.822	10.785	60.343	10.069	14.827	6.682	2.606	170.867	1.855.581	237.548	135.758	373.306	2.228.887
2026	824.500	188.210	68.412	32.229	32.172	26.928	27.758	97.746	62.017	70.318	14.185	98.722	20.438	11.607	62.249	10.840	16.147	8.338	3.048	158.949	1.834.813	227.475	154.908	382.383	2.217.196
Dif.	-6.895	-6.108	1.554	594	-3.404	-2.549	-1.969	7.614	1.672	-9.381	722	1.767	616	822	1.906	771	1.320	1.656	442	-11.918	-20.768	-10.073	19.150	9.077	-11.691
Dif. %	-0,8%	-3,1%	2,3%	1,9%	-9,6%	-8,6%	-6,6%	8,4%	2,8%	-11,8%	5,4%	1,8%	3,1%	7,6%	3,2%	7,7%	8,9%	24,8%	17,0%	-1,1%	-4,2%	14,1%	2,4%	-0,5%	

## LA PALMA

	UK	Alemania	Holanda	Suecia	Dinamarca	Finlandia	Noruega	Irlanda	Bélgica	Italia	Austria	Francia	Suiza	Rep. Checa	Polonia	Hungría	Rumania	Portugal	Luxemburgo	Otros	INTL.	Península	Canarias	España	TOTAL
2025	6.616	19.423	2.504	315	7.232	173	107	188	775	884	583	1.572	1.024	317	3.530	126	174	161	153	3.359	49.216	15.859	14.422	30.281	79.497
2026	8.095	24.109	3.103	231	5.009	150	123	187	755	820	558	1.840	1.374	308	4.660	96	175	192	175	2.995	54.955	18.997	18.553	37.550	92.505
Dif.	1.479	4.686	599	-84	-2.223	-23	16	-1	-20	-64	-25	268	350	-9	1.130	-30	1	31	22	-364	5.739	3.138	4.131	7.269	13.008
Dif. %	22,4%	24,1%	23,9%	-26,7%	-30,7%	-13,3%	15,0%	-0,5%	-2,6%	-7,2%	-4,3%	17,0%	34,2%	-2,8%	32,0%	-23,8%	0,6%	19,3%	14,4%	-10,8%	11,7%	19,8%	28,6%	24,0%	16,4%

## LA GOMERA

	UK	Alemania	Holanda	Suecia	Dinamarca	Finlandia	Noruega	Irlanda	Bélgica	Italia	Austria	Francia	Suiza	Rep. Checa	Polonia	Hungría	Rumania	Portugal	Luxemburgo	Otros	INTL.	Península	Canarias	España	TOTAL
2025	6.380	17.533	1.209	733	916	429	419	518	1.182	458	904	1.466	923	142	246	51	33	30	83	1.418	35.073	1.809	15.177	16.986	52.059
2026	6.500	17.433	1.535	922	858	406	497	536	1.723	635	962	1.337	919	233	360	53	44	49	86	1.531	36.619	2.172	13.634	15.806	52.425
Dif.	120	-100	326	189	-58	-23	78	18	541	177	58	-129	-4	91	114	2	11	19	3	113	1.546	363	-1.543	-1.180	366
Dif. %	1,9%	-0,6%	27,0%	25,8%	-6,3%	-5,4%	18,6%	3,5%	45,8%	38,6%	6,4%	-8,8%	-0,4%	64,1%	46,3%	3,9%	33,3%	63,3%	3,6%	8,0%	4,4%	20,1%	-10,2%	-6,9%	0,7%

## EL HIERRO

	UK	Alemania	Holanda	Suecia	Dinamarca	Finlandia	Noruega	Irlanda	Bélgica	Italia	Austria	Francia	Suiza	Rep. Checa	Polonia	Hungría	Rumania	Portugal	Luxemburgo	Otros	INTL.	Península	Canarias	España	TOTAL
2025	218	791	62	30	33	20	32	26	164	119	75	224	132	10	51	4	4	5	11	204	2.215	1.655	6.188	7.843	10.058
2026	240	792	116	63	18	31	49	24	141	116	67	229	137	31	100	12	6	7	17	150	2.346	1.587	6.093	7.680	10.026
Dif.	22	1	54	33	-15	11	17	-2	-23	-3	-8	5	5	21	49	8	2	2	6	-54	131	-68	-95	-163	-32
Dif. %	10,1%	0,1%	87,1%	110,0%	-45,5%	55,0%	53,1%	-7,7%	-14,0%	-2,5%	-10,7%	2,2%	3,8%	210,0%	96,1%	200,0%	50,0%	40,0%	54,5%	-26,5%	5,9%	-4,1%	-1,5%	-2,1%	-0,3%

# Viajeros en hoteles

Enero - mayo de 2026



## ISLAS CANARIAS

	UK	Alemania	Holanda	Suecia	Dinamarca	Finlandia	Noruega	Irlanda	Bélgica	Italia	Austria	Francia	Suiza	Rep. Checa	Polonia	Hungría	Rumania	Portugal	Luxemburgo	Otros	INTL.	Península	Canarias	España	TOTAL
2025	1.391.542	688.440	167.013	104.384	95.177	57.725	92.735	168.760	107.995	125.997	29.867	217.307	49.349	21.311	136.537	15.225	19.739	15.207	7.594	252.282	3.764.186	452.167	302.394	754.561	4.518.747
2026	1.421.757	672.287	169.138	99.403	88.331	53.637	92.870	183.933	108.207	117.961	33.095	211.406	52.507	23.153	138.275	14.420	23.545	16.767	7.860	247.837	3.776.389	434.774	304.693	739.467	4.515.856
Dif.	30.215	-16.153	2.125	-4.981	-6.846	-4.088	135	15.173	212	-8.036	3.228	-5.901	3.158	1.842	1.738	-805	3.806	1.560	266	-4.445	12.203	-17.393	2.299	-15.094	-2.891
Dif. %	2,2%	-2,3%	1,3%	-4,8%	-7,2%	-7,1%	0,1%	9,0%	0,2%	-6,4%	10,8%	-2,7%	6,4%	8,6%	1,3%	-5,3%	19,3%	10,3%	3,5%	-1,8%	0,3%	-3,8%	0,8%	-2,0%	-0,1%

## LANZAROTE

	UK	Alemania	Holanda	Suecia	Dinamarca	Finlandia	Noruega	Irlanda	Bélgica	Italia	Austria	Francia	Suiza	Rep. Checa	Polonia	Hungría	Rumania	Portugal	Luxemburgo	Otros	INTL.	Península	Canarias	España	TOTAL
2025	321.928	71.247	18.360	2.533	11.321	2.553	2.199	62.332	12.451	12.406	2.311	56.651	6.218	2.499	13.644	793	1.968	1.769	1.115	20.245	624.543	65.836	20.993	86.829	711.372
2026	343.458	70.288	17.738	2.221	10.464	2.405	1.719	67.942	12.017	13.515	2.717	52.215	6.738	2.341	12.299	547	1.857	1.730	1.002	19.893	643.106	58.503	20.761	79.264	722.370
Dif.	21.530	-959	-622	-312	-857	-148	-480	5.610	-434	1.109	406	-4.436	520	-158	-1.345	-246	-111	-39	-113	-352	18.563	-7.333	-232	-7.565	10.998
Dif. %	6,7%	-1,3%	-3,4%	-12,3%	-7,6%	-5,8%	-21,8%	9,0%	-3,5%	8,9%	17,6%	-7,8%	8,4%	-6,3%	-9,9%	-31,0%	-5,6%	-2,2%	-10,1%	-1,7%	3,0%	-11,1%	-1,1%	-8,7%	1,5%

## FUERTEVENTURA

	UK	Alemania	Holanda	Suecia	Dinamarca	Finlandia	Noruega	Irlanda	Bélgica	Italia	Austria	Francia	Suiza	Rep. Checa	Polonia	Hungría	Rumania	Portugal	Luxemburgo	Otros	INTL.	Península	Canarias	España	TOTAL
2025	216.059	239.078	23.219	7.362	11.266	3.242	1.014	15.432	8.058	24.725	4.721	44.793	7.609	6.737	42.643	1.511	2.729	1.684	988	30.339	693.209	45.369	23.505	68.874	762.083
2026	207.035	224.185	20.608	8.288	11.630	3.115	1.134	13.884	7.539	24.226	4.431	36.457	8.560	6.924	41.318	1.014	2.276	1.689	1.113	30.223	655.649	50.020	26.183	76.203	731.852
Dif.	-9.024	-14.893	-2.611	926	364	-127	120	-1.548	-519	-499	-290	-8.336	951	187	-1.325	-497	-453	5	125	-116	-37.560	4.651	2.678	7.329	-30.231
Dif. %	-4,2%	-6,2%	-11,2%	12,6%	3,2%	-3,9%	11,8%	-10,0%	-6,4%	-2,0%	-6,1%	-18,6%	12,5%	2,8%	-3,1%	-32,9%	-16,6%	0,3%	12,7%	-0,4%	-5,4%	10,3%	11,4%	10,6%	-4,0%

## GRAN CANARIA

	UK	Alemania	Holanda	Suecia	Dinamarca	Finlandia	Noruega	Irlanda	Bélgica	Italia	Austria	Francia	Suiza	Rep. Checa	Polonia	Hungría	Rumania	Portugal	Luxemburgo	Otros	INTL.	Península	Canarias	España	TOTAL
2025	235.625	186.818	74.304	73.611	42.023	33.522	71.473	26.425	32.124	27.642	10.163	33.868	16.631	3.604	30.031	5.264	3.819	6.238	2.790	59.857	975.832	121.812	122.318	244.130	1.219.962
2026	246.137	188.100	78.430	68.253	40.728	30.703	73.191	30.902	31.121	25.932	12.669	38.881	17.405	4.305	30.844	4.761	6.378	6.233	2.620	64.625	1.002.218	110.338	107.111	217.449	1.219.667
Dif.	10.512	1.282	4.126	-5.358	-1.295	-2.819	1.718	4.477	-1.003	-1.710	2.506	5.013	774	701	813	-503	2.559	-5	-170	4.768	26.386	-11.474	-15.207	-26.681	-295
Dif. %	4,5%	0,7%	5,6%	-7,3%	-3,1%	-8,4%	2,4%	16,9%	-3,1%	-6,2%	24,7%	14,8%	4,7%	19,5%	2,7%	-9,6%	67,0%	-0,1%	-6,1%	8,0%	2,7%	-9,4%	-12,4%	-10,9%	0,0%

## TENERIFE

	UK	Alemania	Holanda	Suecia	Dinamarca	Finlandia	Noruega	Irlanda	Bélgica	Italia	Austria	Francia	Suiza	Rep. Checa	Polonia	Hungría	Rumania	Portugal	Luxemburgo	Otros	INTL.	Península	Canarias	España	TOTAL
2025	608.627	167.677	48.699	19.936	23.388	17.856	17.638	64.057	53.557	60.106	11.449	79.460	17.231	8.080	46.615	7.528	11.065	5.342	2.459	137.995	1.408.765	202.439	112.944	315.383	1.724.148
2026	614.568	163.364	49.061	19.540	20.229	16.927	16.318	70.618	55.305	53.191	12.110	81.402	17.839	9.129	49.000	7.983	12.833	6.906	2.870	129.033	1.408.226	195.703	125.162	320.865	1.729.091
Dif.	5.941	-4.313	362	-396	-3.159	-929	-1.320	6.561	1.748	-6.915	661	1.942	608	1.049	2.385	455	1.768	1.564	411	-8.962	-539	-6.736	12.218	5.482	4.943
Dif. %	1,0%	-2,6%	0,7%	-2,0%	-13,5%	-5,2%	-7,5%	10,2%	3,3%	-11,5%	5,8%	2,4%	3,5%	13,0%	5,1%	6,0%	16,0%	29,3%	16,7%	-6,5%	0,0%	-3,3%	10,8%	1,7%	0,3%

## LA PALMA

	UK	Alemania	Holanda	Suecia	Dinamarca	Finlandia	Noruega	Irlanda	Bélgica	Italia	Austria	Francia	Suiza	Rep. Checa	Polonia	Hungría	Rumania	Portugal	Luxemburgo	Otros	INTL.	Península	Canarias	España	TOTAL
2025	6.130	11.837	1.737	276	6.440	136	81	134	668	688	464	1.307	812	288	3.376	91	130	152	150	2.491	37.388	13.884	9.189	23.073	60.461
2026	7.033	14.840	2.289	201	4.556	122	97	165	621	583	411	1.423	1.122	278	4.494	79	161	167	168	2.594	41.404	17.174	12.478	29.652	71.056
Dif.	903	3.003	552	-75	-1.884	-14	16	31	-47	-105	-53	116	310	-10	1.118	-12	31	15	18	103	4.016	3.290	3.289	6.579	10.595
Dif. %	14,7%	25,4%	31,8%	-27,2%	-29,3%	-10,3%	19,8%	23,1%	-7,0%	-15,3%	-11,4%	8,9%	38,2%	-3,5%	33,1%	-13,2%	23,8%	9,9%	12,0%	4,1%	10,7%	23,7%	35,8%	28,5%	17,5%

## LA GOMERA

	UK	Alemania	Holanda	Suecia	Dinamarca	Finlandia	Noruega	Irlanda	Bélgica	Italia	Austria	Francia	Suiza	Rep. Checa	Polonia	Hungría	Rumania	Portugal	Luxemburgo	Otros	INTL.	Península	Canarias	España	TOTAL
2025	2.990	11.074	640	643	706	401	302	357	984	329	701	1.035	733	93	187	34	24	17	81	1.162	22.493	1.399	9.786	11.185	33.678
2026	3.317	10.839	914	839	708	334	372	400	1.474	433	693	830	708	153	224	24	34	35	70	1.334	23.735	1.632	9.246	10.878	34.613
Dif.	327	-235	274	196	2	-67	70	43	490	104	-8	-205	-25	60	37	-10	10	18	-11	172	1.242	233	-540	-307	935
Dif. %	10,9%	-2,1%	42,8%	30,5%	0,3%	-16,7%	23,2%	12,0%	49,8%	31,6%	-1,1%	-19,8%	-3,4%	64,5%	19,8%	-29,4%	41,7%	105,9%	-13,6%	14,8%	5,5%	16,7%	-5,5%	-2,7%	2,8%

## EL HIERRO

	UK	Alemania	Holanda	Suecia	Dinamarca	Finlandia	Noruega	Irlanda	Bélgica	Italia	Austria	Francia	Suiza	Rep. Checa	Polonia	Hungría	Rumania	Portugal	Luxemburgo	Otros	INTL.	Península	Canarias	España	TOTAL
2025	183	709	54	23	33	15	28	23	153	101	58	193	115	10	41	4	4	5	11	193	1.956	1.428	3.659	5.087	7.043
2026	209	671	98	61	16	31	39	22	130	81	64	198	135	23	96	12	6	7	17	135	2.051	1.404	3.752	5.156	7.207
Dif.	26	-38	44	38	-17	16	11	-1	-23	-20	6	5	20	13	55	8	2	2	6	-58	95	-24	93	69	164
Dif. %	14,2%	-5,4%	81,5%	165,2%	-51,5%	106,7%	39,3%	-4,3%	-15,0%	-19,8%	10,3%	2,6%	17,4%	130,0%	134,1%	200,0%	50,0%	40,0%	54,5%	-30,1%	4,9%	-1,7%	2,5%	1,4%	2,3%

# Viajeros en apartamentos

Enero - mayo de 2026



## ISLAS CANARIAS

	UK	Alemania	Holanda	Suecia	Dinamarca	Finlandia	Noruega	Irlanda	Bélgica	Italia	Austria	Francia	Suiza	Rep. Checa	Polonia	Hungría	Rumania	Portugal	Luxemburgo	Otros	INTL.	Península	Canarias	España	TOTAL
2025	477.387	123.836	60.102	51.929	35.707	28.672	49.065	95.608	13.628	39.537	4.899	35.148	10.042	6.037	23.876	4.724	5.420	2.663	402	55.389	1.124.071	76.236	97.134	173.370	1.297.441
2026	485.715	120.103	61.950	46.188	31.272	25.671	44.279	102.330	13.557	35.662	5.494	36.718	10.790	5.554	23.887	4.615	5.449	2.812	469	49.615	1.112.130	69.932	97.841	167.773	1.279.903
Dif.	8.328	-3.733	1.848	-5.741	-4.435	-3.001	-4.786	6.722	-71	-3.875	595	1.570	748	-483	11	-109	29	149	67	-5.774	-11.941	-6.304	707	-5.597	-17.538
Dif. %	1,7%	-3,0%	3,1%	-11,1%	-12,4%	-10,5%	-9,8%	7,0%	-0,5%	-9,8%	12,1%	4,5%	7,4%	-8,0%	0,0%	-2,3%	0,5%	5,6%	16,7%	-10,4%	-1,1%	-8,3%	0,7%	-3,2%	-1,4%

## LANZAROTE

	UK	Alemania	Holanda	Suecia	Dinamarca	Finlandia	Noruega	Irlanda	Bélgica	Italia	Austria	Francia	Suiza	Rep. Checa	Polonia	Hungría	Rumania	Portugal	Luxemburgo	Otros	INTL.	Península	Canarias	España	TOTAL
2025	144.306	12.918	8.803	3.647	1.419	2.091	2.975	52.702	2.038	3.432	382	6.837	1.804	1.306	3.846	245	378	291	89	5.376	254.885	13.151	9.741	22.892	277.777
2026	150.231	11.600	9.398	1.752	389	1.818	1.483	58.830	1.903	3.906	368	7.580	1.288	1.098	4.653	146	452	319	151	5.079	262.444	14.187	7.048	21.235	283.679
Dif.	5.925	-1.318	595	-1.895	-1.030	-273	-1.492	6.128	-135	474	-14	743	-516	-208	807	-99	74	28	62	-297	7.559	1.036	-2.693	-1.657	5.902
Dif. %	4,1%	-10,2%	6,8%	-52,0%	-72,6%	-13,1%	-50,2%	11,6%	-6,6%	13,8%	-3,7%	10,9%	-28,6%	-15,9%	21,0%	-40,4%	19,6%	9,6%	69,7%	-5,5%	3,0%	7,9%	-27,6%	-7,2%	2,1%

## FUERTEVENTURA

	UK	Alemania	Holanda	Suecia	Dinamarca	Finlandia	Noruega	Irlanda	Bélgica	Italia	Austria	Francia	Suiza	Rep. Checa	Polonia	Hungría	Rumania	Portugal	Luxemburgo	Otros	INTL.	Península	Canarias	España	TOTAL
2025	33.412	22.785	3.105	1.437	1.257	917	493	4.773	469	4.268	271	2.130	608	381	2.163	88	182	92	22	3.426	82.279	6.831	7.160	13.991	96.270
2026	41.709	20.543	2.174	856	640	425	304	4.191	330	5.525	357	1.630	723	235	1.590	53	121	112	13	1.447	82.978	4.833	5.793	10.626	93.604
Dif.	8.297	-2.242	-931	-581	-617	-492	-189	-582	-139	1.257	86	-500	115	-146	-573	-35	-61	20	-9	-1.979	699	-1.998	-1.367	-3.365	-2.666
Dif. %	24,8%	-9,8%	-30,0%	-40,4%	-49,1%	-53,7%	-38,3%	-12,2%	-29,6%	29,5%	31,7%	-23,5%	18,9%	-38,3%	-26,5%	-39,8%	-33,5%	21,7%	-40,9%	-57,8%	0,8%	-29,2%	-19,1%	-24,1%	-2,8%

## GRAN CANARIA

	UK	Alemania	Holanda	Suecia	Dinamarca	Finlandia	Noruega	Irlanda	Bélgica	Italia	Austria	Francia	Suiza	Rep. Checa	Polonia	Hungría	Rumania	Portugal	Luxemburgo	Otros	INTL.	Península	Canarias	España	TOTAL
2025	72.990	47.365	28.691	35.010	19.841	13.973	33.361	11.840	4.017	11.901	1.893	7.959	4.620	1.567	3.916	1.798	1.045	918	139	12.580	315.424	18.533	44.266	62.799	378.223
2026	79.567	47.130	29.574	30.776	17.695	13.327	30.891	12.021	4.218	8.630	2.275	9.233	5.715	1.625	4.089	1.513	1.538	910	104	12.560	313.391	16.594	42.450	59.044	372.435
Dif.	6.577	-235	883	-4.234	-2.146	-646	-2.470	181	201	-3.271	382	1.274	1.095	58	173	-285	493	-8	-35	-20	-2.033	-1.939	-1.816	-3.755	-5.788
Dif. %	9,0%	-0,5%	3,1%	-12,1%	-10,8%	-4,6%	-7,4%	1,5%	5,0%	-27,5%	20,2%	16,0%	23,7%	3,7%	4,4%	-15,9%	47,2%	-0,9%	-25,2%	-0,2%	-0,6%	-10,5%	-4,1%	-6,0%	-1,5%

## TENERIFE

	UK	Alemania	Holanda	Suecia	Dinamarca	Finlandia	Noruega	Irlanda	Bélgica	Italia	Austria	Francia	Suiza	Rep. Checa	Polonia	Hungría	Rumania	Portugal	Luxemburgo	Otros	INTL.	Península	Canarias	España	TOTAL
2025	222.768	26.641	18.159	11.699	12.188	11.621	12.089	26.075	6.788	19.593	2.014	17.495	2.591	2.705	13.728	2.541	3.762	1.340	147	32.872	446.816	35.109	22.814	57.923	504.739
2026	209.932	24.846	19.351	12.689	11.943	10.001	11.440	27.128	6.712	17.127	2.075	17.320	2.599	2.478	13.249	2.857	3.314	1.432	178	29.916	426.587	31.772	29.746	61.518	488.105
Dif.	-12.836	-1.795	1.192	990	-245	-1.620	-649	1.053	-76	-2.466	61	-175	8	-227	-479	316	-448	92	31	-2.956	-20.229	-3.337	6.932	3.595	-16.634
Dif. %	-5,8%	-6,7%	6,6%	8,5%	-2,0%	-13,9%	-5,4%	4,0%	-1,1%	-12,6%	3,0%	-1,0%	0,3%	-8,4%	-3,5%	12,4%	-11,9%	6,9%	21,1%	-9,0%	-4,5%	-9,5%	30,4%	6,2%	-3,3%

## LA PALMA

	UK	Alemania	Holanda	Suecia	Dinamarca	Finlandia	Noruega	Irlanda	Bélgica	Italia	Austria	Francia	Suiza	Rep. Checa	Polonia	Hungría	Rumania	Portugal	Luxemburgo	Otros	INTL.	Península	Canarias	España	TOTAL
2025	486	7.586	767	39	792	37	26	54	107	196	119	265	212	29	154	35	44	9	3	868	11.828	1.975	5.233	7.208	19.036
2026	1.062	9.269	814	30	453	28	26	22	134	237	147	417	252	30	166	17	14	25	7	401	13.551	1.823	6.075	7.898	21.449
Dif.	576	1.683	47	-9	-339	-9	0	-32	27	41	28	152	40	1	12	-18	-30	16	4	-467	1.723	-152	842	690	2.413
Dif. %	118,5%	22,2%	6,1%	-23,1%	-42,8%	-24,3%	0,0%	-59,3%	25,2%	20,9%	23,5%	57,4%	18,9%	3,4%	7,8%	-51,4%	-68,2%	177,8%	133,3%	-53,8%	14,6%	-7,7%	16,1%	9,6%	12,7%

## LA GOMERA

	UK	Alemania	Holanda	Suecia	Dinamarca	Finlandia	Noruega	Irlanda	Bélgica	Italia	Austria	Francia	Suiza	Rep. Checa	Polonia	Hungría	Rumania	Portugal	Luxemburgo	Otros	INTL.	Península	Canarias	España	TOTAL
2025	3.390	6.459	569	90	210	28	117	161	198	129	203	431	190	49	59	17	9	13	2	256	12.580	410	5.391	5.801	18.381
2026	3.183	6.594	621	83	150	72	125	136	249	202	269	507	211	80	136	29	10	14	16	197	12.884	540	4.388	4.928	17.812
Dif.	-207	135	52	-7	-60	44	8	-25	51	73	66	76	21	31	77	12	1	1	14	-59	304	130	-1.003	-873	-569
Dif. %	-6,1%	2,1%	9,1%	-7,8%	-28,6%	157,1%	6,8%	-15,5%	25,8%	56,6%	32,5%	17,6%	11,1%	63,3%	130,5%	70,6%	11,1%	7,7%	700,0%	-23,0%	2,4%	31,7%	-18,6%	-15,0%	-3,1%

## EL HIERRO

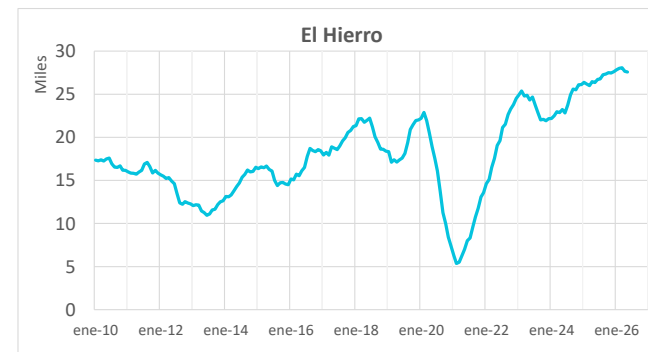
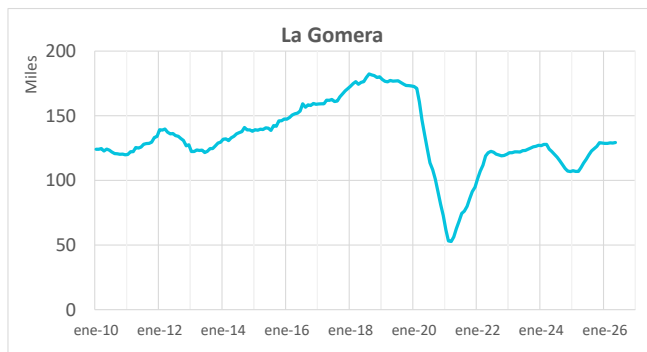
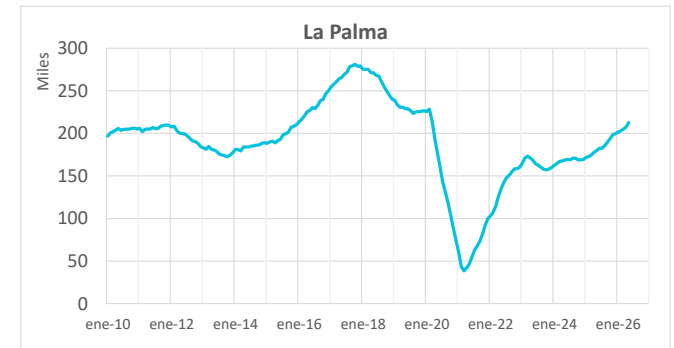
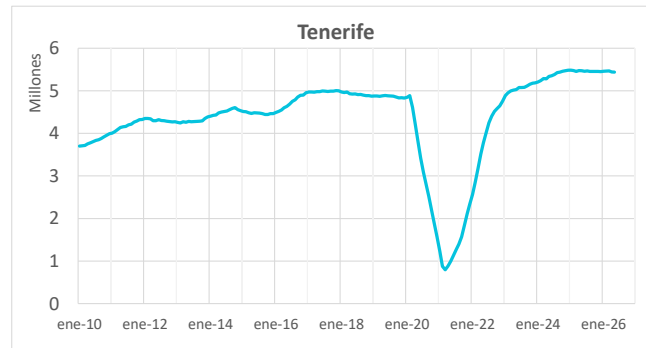
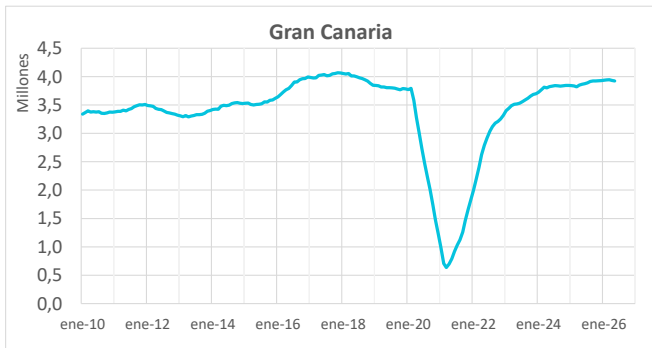
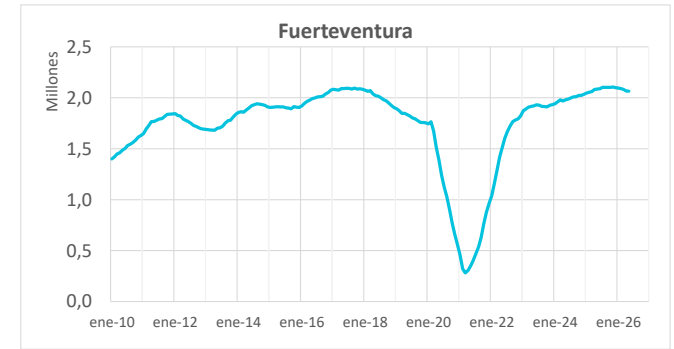
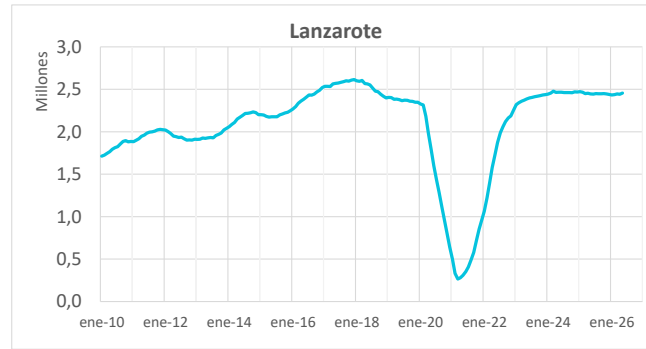
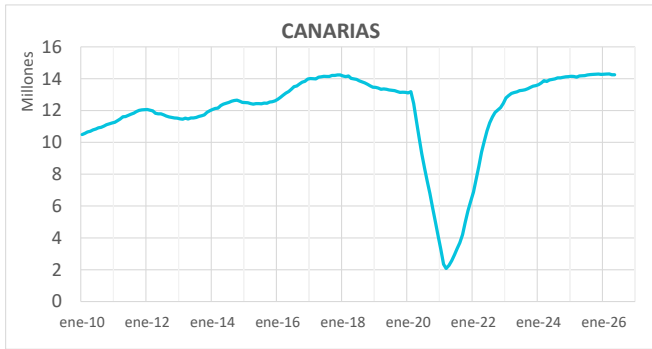
	UK	Alemania	Holanda	Suecia	Dinamarca	Finlandia	Noruega	Irlanda	Bélgica	Italia	Austria	Francia	Suiza	Rep. Checa	Polonia	Hungría	Rumania	Portugal	Luxemburgo	Otros	INTL.	Península	Canarias	España	TOTAL
2025	35	82	8	7	0	5	4	3	11	18	17	31	17	0	10	0	0	0	0	11	259	227	2.529	2.756	3.015
2026	31	121	18	2	2	0	10	2	11	35	3	31	2	8	4	0	0	0	0	15	295	183	2.341	2.524	2.819
Dif.	-4	39	10	-5	2	-5	6	-1	0	17	-14	0	-15	--	-6	0	0	0	0	4	36	-44	-188	-232	-196
Dif. %	-11,4%	47,6%	125,0%	-71,4%	--	-100,0%	150,0%	-33,3%	0,0%	94,4%	-82,4%	0,0%	-88,2%	--	-60,0%	--	--	--	--	36,4%	13,9%	-19,4%	-7,4%	-8,4%	-6,5%

# Viajeros totales en alojamiento turístico

Mayo de 2026



## Viajeros totales a Canarias e islas (sumas móviles 12 meses)



# Viajeros totales en alojamiento turístico

Mayo de 2026



## Viajeros totales a Canarias según mercados (sumas móviles 12 meses)

