

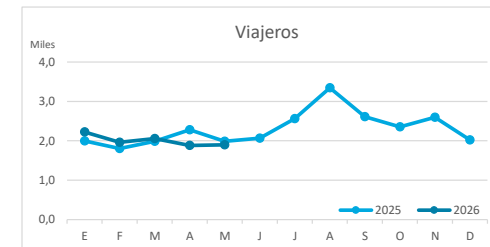
# Principales indicadores de alojamiento turístico

## EL HIERRO (a mayo de 2026)



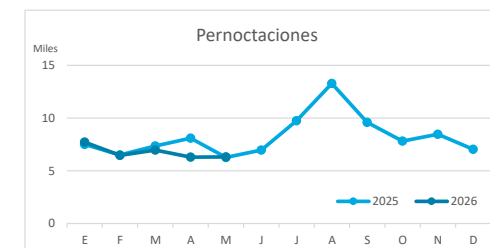
### VIAJEROS EN ALOJAMIENTO TURÍSTICO

	TOTAL				Detalle según tipo de alojamiento							
					Hotelero				Extrahotelero			
	Extranjeros	Peninsulares	Canarios	Total	Extranjeros	Peninsulares	Canarios	Total	Extranjeros	Peninsulares	Canarios	Total
ene-may25	2.215	1.655	6.188	<b>10.058</b>	1.956	1.428	3.659	<b>7.043</b>	259	227	2.529	<b>3.015</b>
ene-may26	2.346	1.587	6.093	<b>10.026</b>	2.051	1.404	3.752	<b>7.207</b>	295	183	2.341	<b>2.819</b>
Dif	131	-68	-95	<b>-32</b>	95	-24	93	<b>164</b>	36	-44	-188	<b>-196</b>
Dif, %	5,9%	-4,1%	-1,5%	<b>-0,3%</b>	4,9%	-1,7%	2,5%	<b>2,3%</b>	13,9%	-19,4%	-7,4%	<b>-6,5%</b>



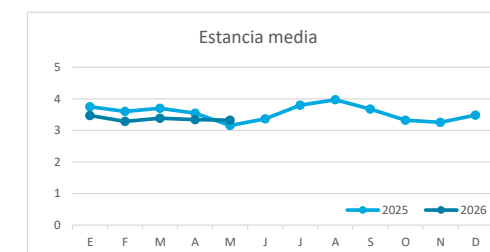
### PERNOCTACIONES

	TOTAL				Detalle según tipo de alojamiento							
					Hotelero				Extrahotelero			
	Extranjeros	Peninsulares	Canarios	Total	Extranjeros	Peninsulares	Canarios	Total	Extranjeros	Peninsulares	Canarios	Total
ene-may25	10.211	6.633	18.870	<b>35.714</b>	8.261	5.359	9.618	<b>23.238</b>	1.950	1.274	9.252	<b>12.476</b>
ene-may26	10.297	6.396	17.057	<b>33.750</b>	8.219	5.627	9.272	<b>23.118</b>	2.078	769	7.785	<b>10.632</b>
Dif	86	-237	-1.813	<b>-1.964</b>	-42	268	-346	<b>-120</b>	128	-505	-1.467	<b>-1.844</b>
Dif, %	0,8%	-3,6%	-9,6%	<b>-5,5%</b>	-0,5%	5,0%	-3,6%	<b>-0,5%</b>	6,6%	-39,6%	-15,9%	<b>-14,8%</b>

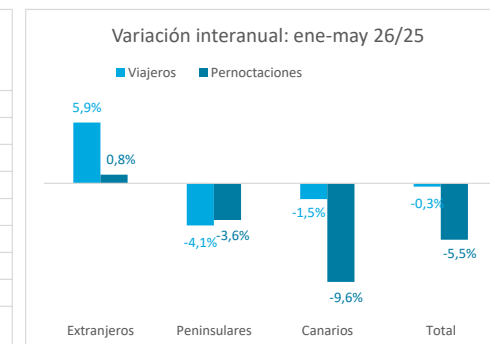
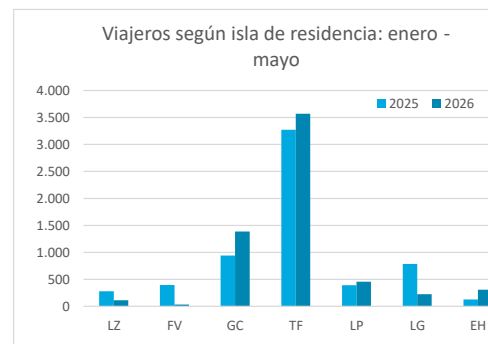
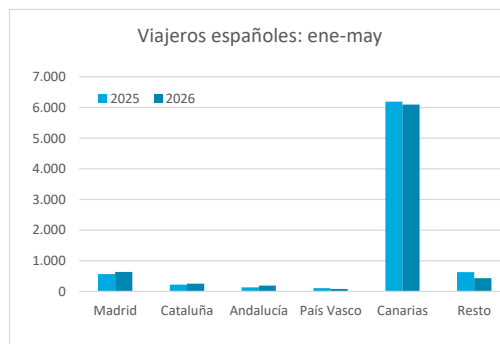
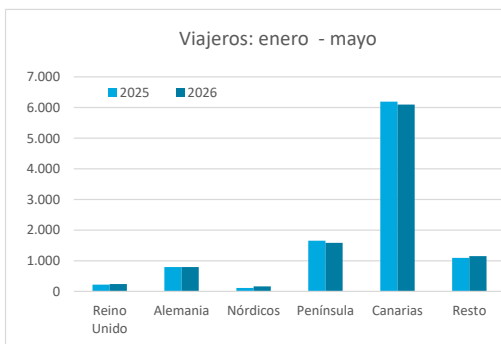


### ESTANCIA MEDIA

	TOTAL				Detalle según tipo de alojamiento							
					Hotelero				Extrahotelero			
	Extranjeros	Peninsulares	Canarios	Total	Extranjeros	Peninsulares	Canarios	Total	Extranjeros	Peninsulares	Canarios	Total
ene-may25	4,6	4,0	3,0	<b>3,6</b>	4,2	3,8	2,6	<b>3,3</b>	7,5	5,6	3,7	<b>4,1</b>
ene-may26	4,4	4,0	2,8	<b>3,4</b>	4,0	4,0	2,5	<b>3,2</b>	7,0	4,2	3,3	<b>3,8</b>
Dif	-0,2	0,0	-0,3	<b>-0,2</b>	-0,2	0,3	-0,2	<b>-0,1</b>	-0,5	-1,4	-0,3	<b>-0,4</b>



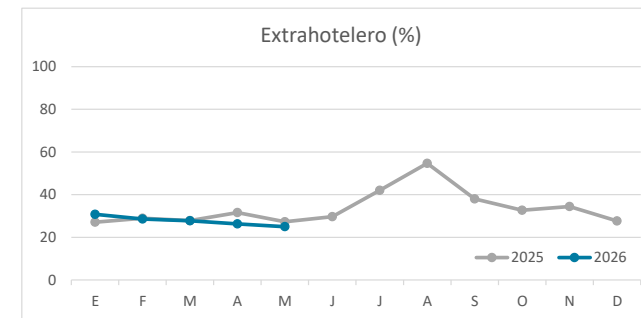
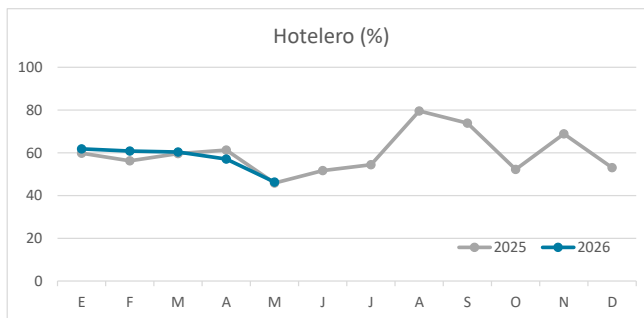
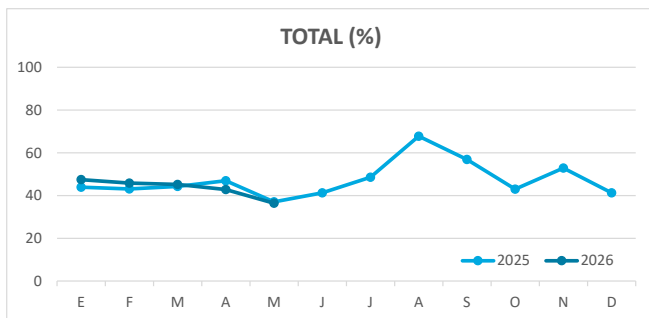
### DETALLE VIAJEROS Y PERNOCTACIONES SEGÚN LUGAR DE RESIDENCIA



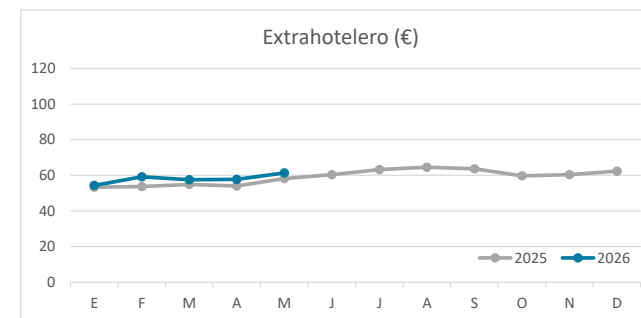
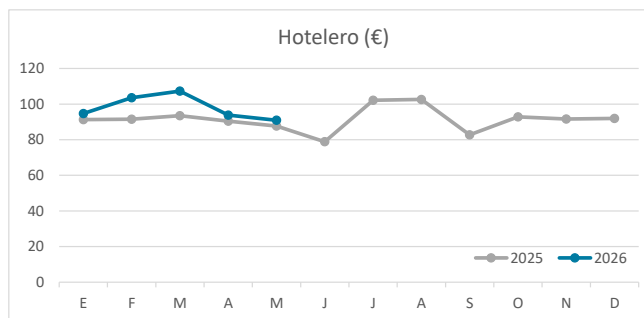
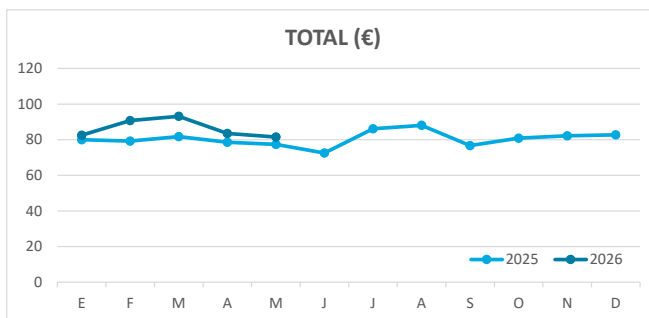
# Principales indicadores de alojamiento turístico

## EL HIERRO (a mayo de 2026)

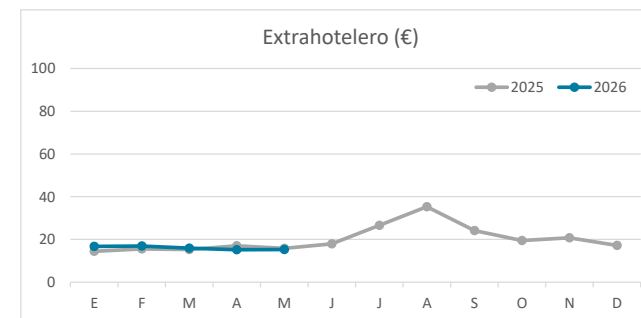
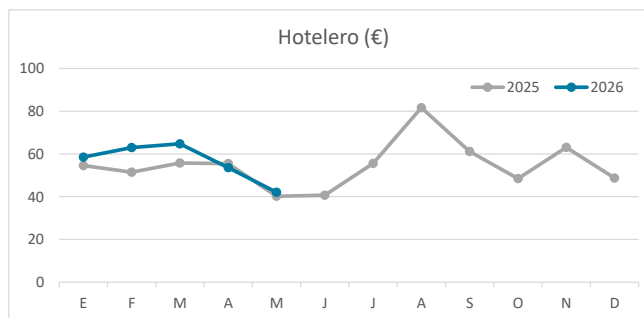
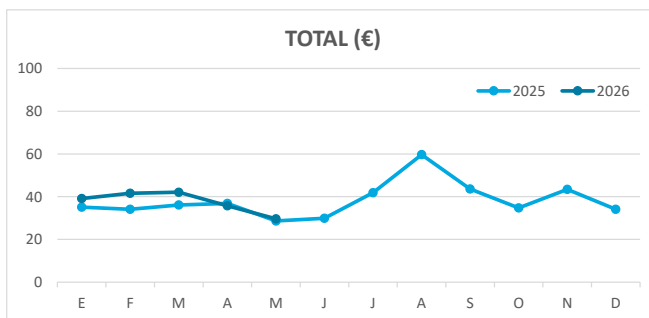
### ÍNDICE DE OCUPACIÓN POR HABITACIÓN / APARTAMENTO



### ADR (tarifa media diaria)



### REVPAR (ingreso por habitación/apartamento disponible)



Nota: el indicador de viajeros se refiere a viajeros entrados.  
Fuente: Encuestas de Alojamiento Turístico (ISTAC)