

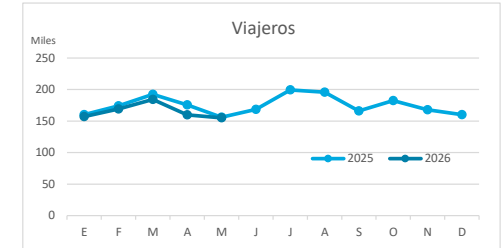
Principales indicadores de alojamiento turístico

FUERTEVENTURA (a mayo de 2026)



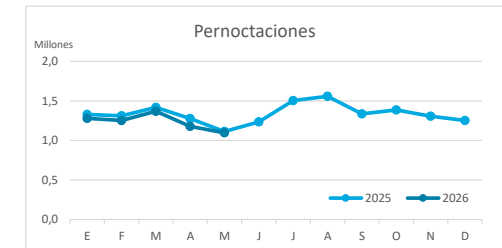
VIAJEROS EN ALOJAMIENTO TURÍSTICO

	TOTAL				Detalle según tipo de alojamiento							
					Hotelero				Extrahotelero			
	Extranjeros	Peninsulares	Canarios	Total	Extranjeros	Peninsulares	Canarios	Total	Extranjeros	Peninsulares	Canarios	Total
ene-may25	775.488	52.200	30.665	858.353	693.209	45.369	23.505	762.083	82.279	6.831	7.160	96.270
ene-may26	738.627	54.853	31.976	825.456	655.649	50.020	26.183	731.852	82.978	4.833	5.793	93.604
Dif	-36.861	2.653	1.311	-32.897	-37.560	4.651	2.678	-30.231	699	-1.998	-1.367	-2.666
Dif, %	-4,8%	5,1%	4,3%	-3,8%	-5,4%	10,3%	11,4%	-4,0%	0,8%	-29,2%	-19,1%	-2,8%



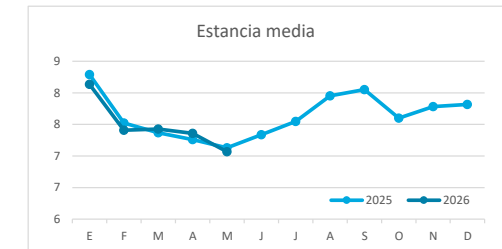
PERNOCTACIONES

	TOTAL				Detalle según tipo de alojamiento							
					Hotelero				Extrahotelero			
	Extranjeros	Peninsulares	Canarios	Total	Extranjeros	Peninsulares	Canarios	Total	Extranjeros	Peninsulares	Canarios	Total
ene-may25	6.068.525	270.792	103.639	6.442.956	5.316.174	228.105	74.943	5.619.222	752.351	42.687	28.696	823.734
ene-may26	5.730.835	321.537	119.463	6.171.835	5.012.339	296.188	92.606	5.401.133	718.496	25.349	26.857	770.702
Dif	-337.690	50.745	15.824	-271.121	-303.835	68.083	17.663	-218.089	-33.855	-17.338	-1.839	-53.032
Dif, %	-5,6%	18,7%	15,3%	-4,2%	-5,7%	29,8%	23,6%	-3,9%	-4,5%	-40,6%	-6,4%	-6,4%

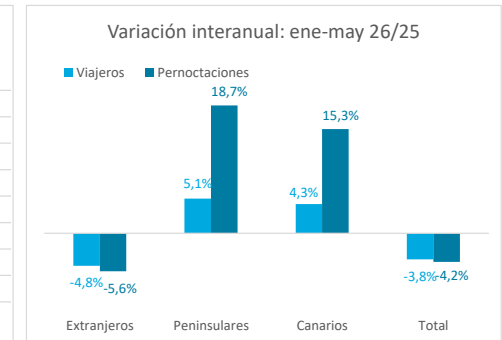
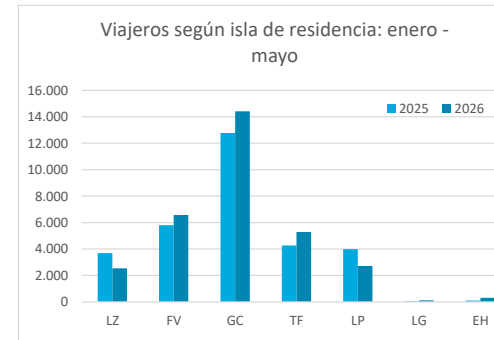
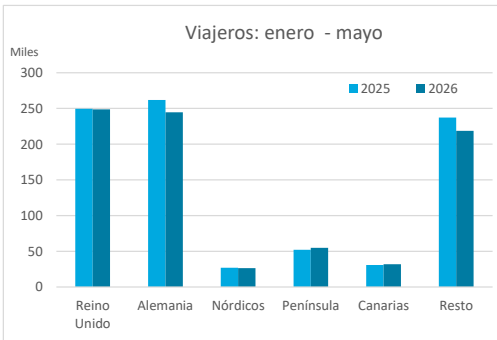


ESTANCIA MEDIA

	TOTAL				Detalle según tipo de alojamiento							
					Hotelero				Extrahotelero			
	Extranjeros	Peninsulares	Canarios	Total	Extranjeros	Peninsulares	Canarios	Total	Extranjeros	Peninsulares	Canarios	Total
ene-may25	7,8	5,2	3,4	7,5	7,7	5,0	3,2	7,4	9,1	6,2	4,0	8,6
ene-may26	7,8	5,9	3,7	7,5	7,6	5,9	3,5	7,4	8,7	5,2	4,6	8,2
Dif	-0,1	0,7	0,4	0,0	0,0	0,9	0,3	0,0	-0,5	-1,0	0,6	-0,3



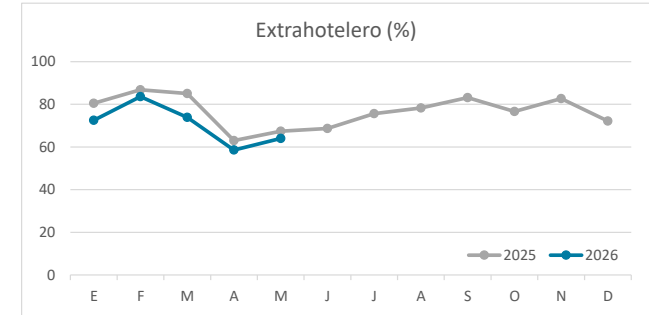
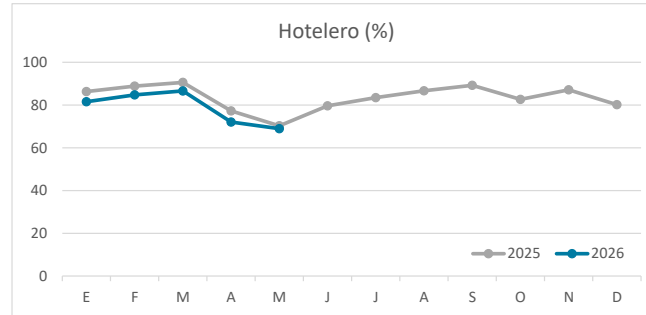
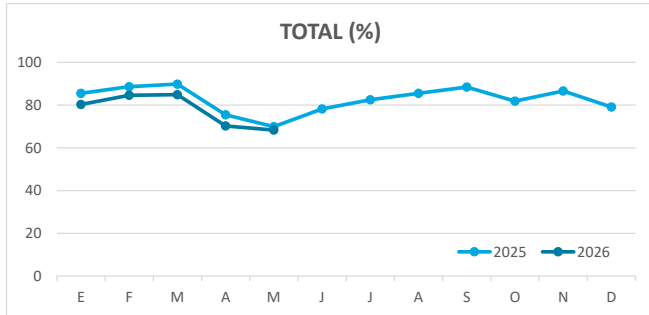
DETALLE VIAJEROS Y PERNOCTACIONES SEGÚN LUGAR DE RESIDENCIA



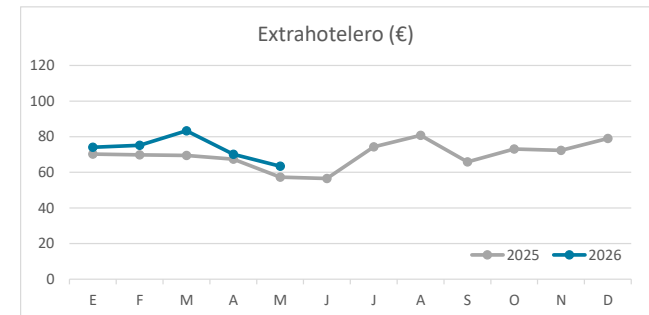
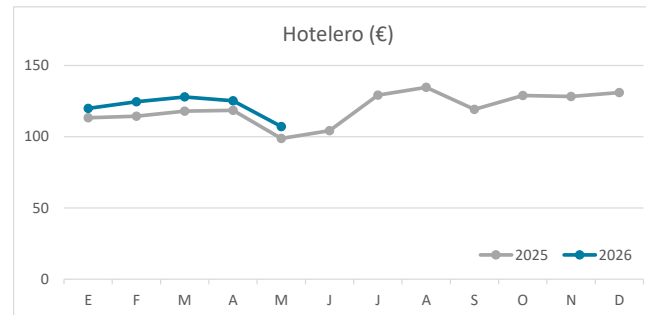
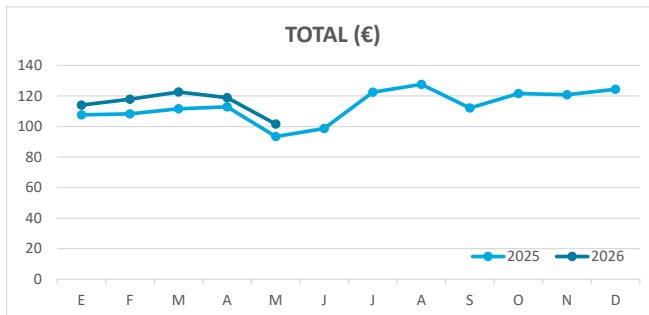
Principales indicadores de alojamiento turístico FUERTEVENTURA (a mayo de 2026)



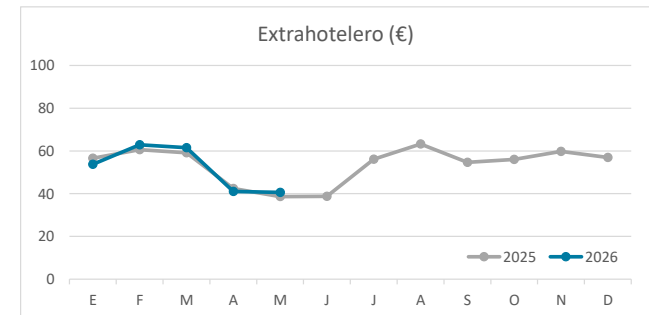
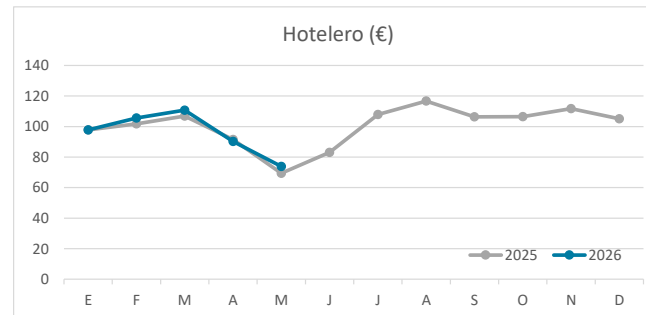
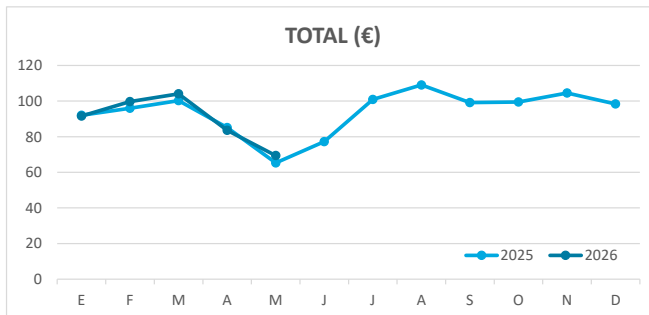
ÍNDICE DE OCUPACIÓN POR HABITACIÓN / APARTAMENTO



ADR (tarifa media diaria)



REVPAR (ingreso por habitación/apartamento disponible)



Nota: el indicador de viajeros se refiere a viajeros entrados.
Fuente: Encuestas de Alojamiento Turístico (ISTAC)