

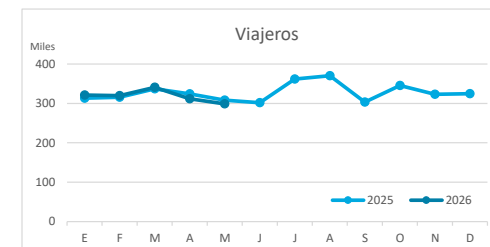
# Principales indicadores de alojamiento turístico

## GRAN CANARIA (a mayo de 2026)



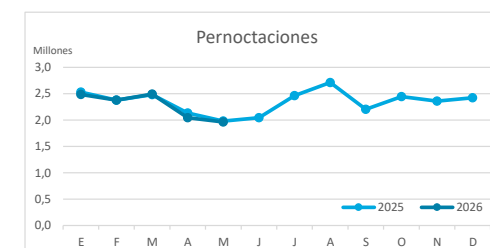
### VIAJEROS EN ALOJAMIENTO TURÍSTICO

	TOTAL				Detalle según tipo de alojamiento							
					Hotelero				Extrahotelero			
	Extranjeros	Peninsulares	Canarios	Total	Extranjeros	Peninsulares	Canarios	Total	Extranjeros	Peninsulares	Canarios	Total
ene-may25	1.291.256	140.345	166.584	<b>1.598.185</b>	975.832	121.812	122.318	<b>1.219.962</b>	315.424	18.533	44.266	<b>378.223</b>
ene-may26	1.315.609	126.932	149.561	<b>1.592.102</b>	1.002.218	110.338	107.111	<b>1.219.667</b>	313.391	16.594	42.450	<b>372.435</b>
Dif	24.353	-13.413	-17.023	<b>-6.083</b>	26.386	-11.474	-15.207	<b>-295</b>	-2.033	-1.939	-1.816	<b>-5.788</b>
Dif, %	1,9%	-9,6%	-10,2%	<b>-0,4%</b>	2,7%	-9,4%	-12,4%	<b>0,0%</b>	-0,6%	-10,5%	-4,1%	<b>-1,5%</b>



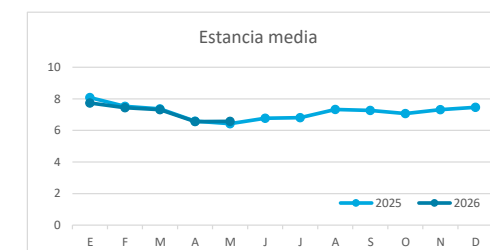
### PERNOCTACIONES

	TOTAL				Detalle según tipo de alojamiento							
					Hotelero				Extrahotelero			
	Extranjeros	Peninsulares	Canarios	Total	Extranjeros	Peninsulares	Canarios	Total	Extranjeros	Peninsulares	Canarios	Total
ene-may25	10.382.811	581.225	537.707	<b>11.501.743</b>	7.263.642	482.036	348.994	<b>8.094.672</b>	3.119.169	99.189	188.713	<b>3.407.071</b>
ene-may26	10.382.510	511.515	467.982	<b>11.362.007</b>	7.395.670	423.387	309.399	<b>8.128.456</b>	2.986.840	88.128	158.583	<b>3.233.551</b>
Dif	-301	-69.710	-69.725	<b>-139.736</b>	132.028	-58.649	-39.595	<b>33.784</b>	-132.329	-11.061	-30.130	<b>-173.520</b>
Dif, %	0,0%	-12,0%	-13,0%	<b>-1,2%</b>	1,8%	-12,2%	-11,3%	<b>0,4%</b>	-4,2%	-11,2%	-16,0%	<b>-5,1%</b>

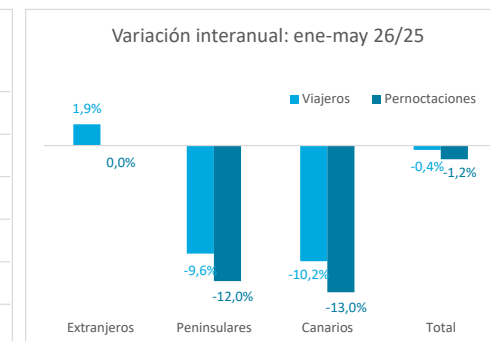
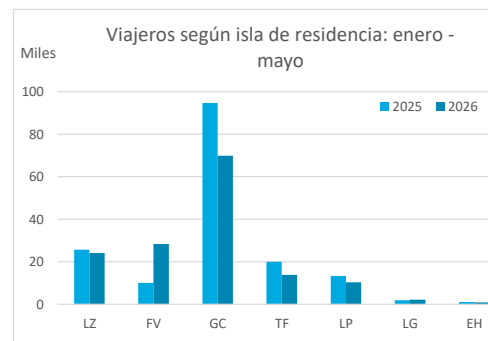
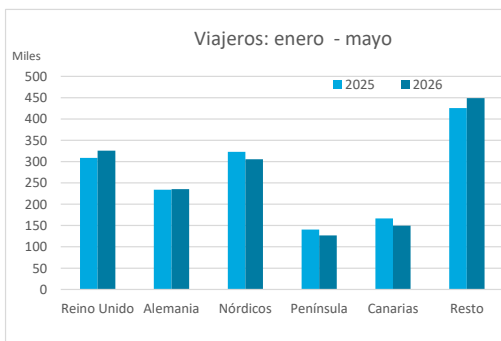


### ESTANCIA MEDIA

	TOTAL				Detalle según tipo de alojamiento							
					Hotelero				Extrahotelero			
	Extranjeros	Peninsulares	Canarios	Total	Extranjeros	Peninsulares	Canarios	Total	Extranjeros	Peninsulares	Canarios	Total
ene-may25	8,0	4,1	3,2	<b>7,2</b>	7,4	4,0	2,9	<b>6,6</b>	9,9	5,4	4,3	<b>9,0</b>
ene-may26	7,9	4,0	3,1	<b>7,1</b>	7,4	3,8	2,9	<b>6,7</b>	9,5	5,3	3,7	<b>8,7</b>
Dif	-0,1	-0,1	-0,1	<b>-0,1</b>	-0,1	-0,1	0,0	<b>0,0</b>	-0,4	0,0	-0,5	<b>-0,3</b>



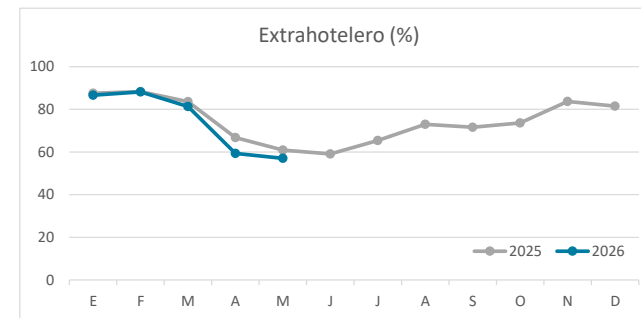
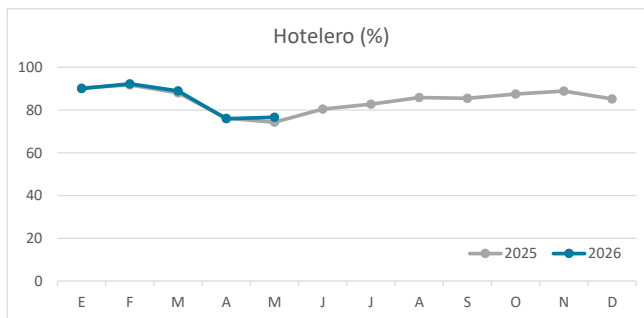
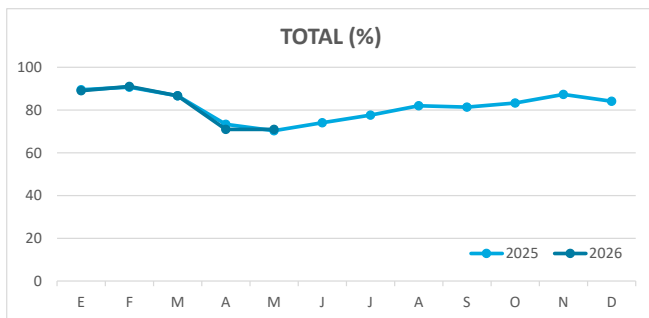
### DETALLE VIAJEROS Y PERNOCTACIONES SEGÚN LUGAR DE RESIDENCIA



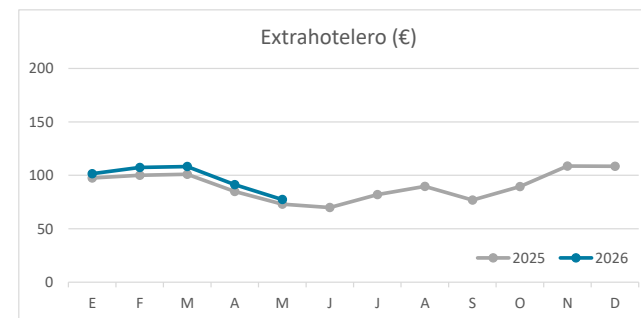
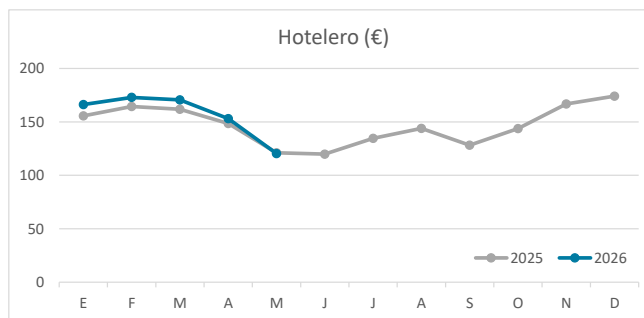
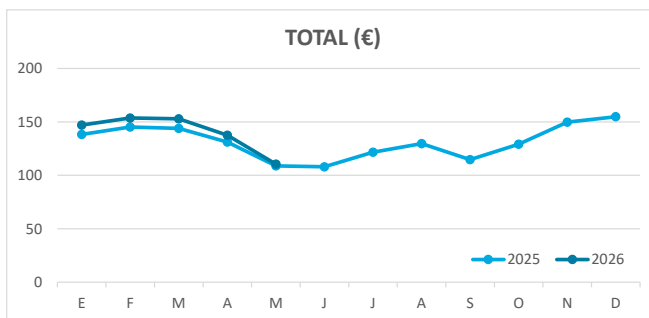
# Principales indicadores de alojamiento turístico GRAN CANARIA (a mayo de 2026)



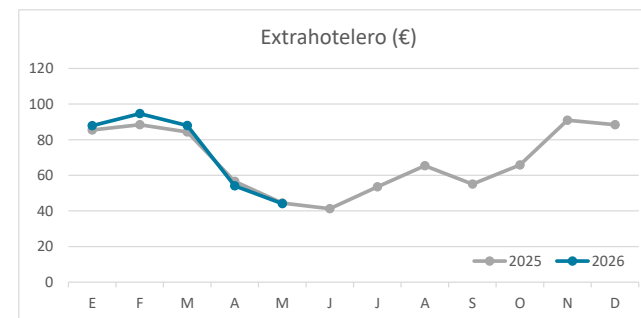
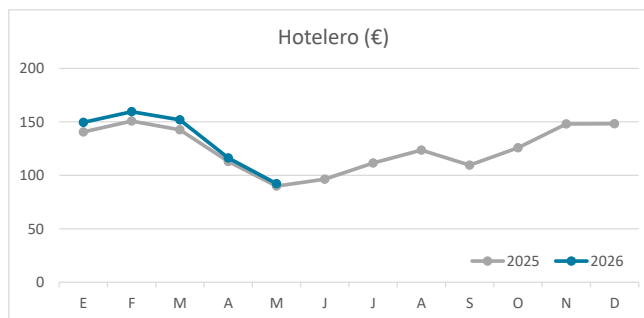
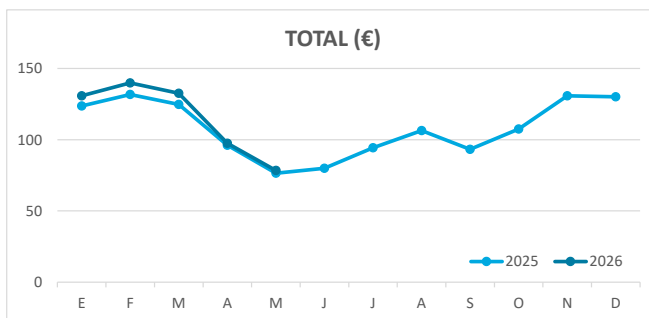
## ÍNDICE DE OCUPACIÓN POR HABITACIÓN / APARTAMENTO



## ADR (tarifa media diaria)



## REVPAR (ingreso por habitación/apartamento disponible)



Nota: el indicador de viajeros se refiere a viajeros entrados.  
Fuente: Encuestas de Alojamiento Turístico (ISTAC)