

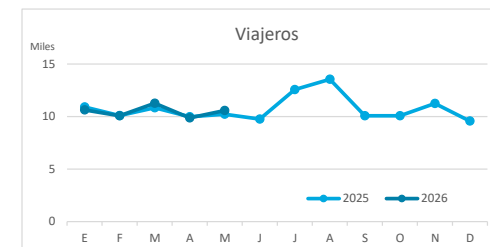
# Principales indicadores de alojamiento turístico

## LA GOMERA (a mayo de 2026)



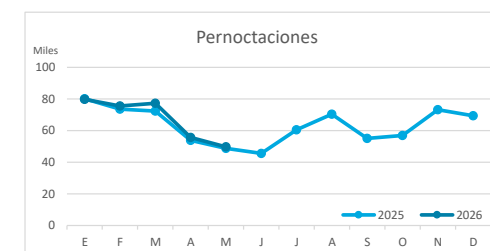
### VIAJEROS EN ALOJAMIENTO TURÍSTICO

	TOTAL				Detalle según tipo de alojamiento							
					Hotelero				Extrahotelero			
	Extranjeros	Peninsulares	Canarios	Total	Extranjeros	Peninsulares	Canarios	Total	Extranjeros	Peninsulares	Canarios	Total
ene-may25	35.073	1.809	15.177	<b>52.059</b>	22.493	1.399	9.786	<b>33.678</b>	12.580	410	5.391	<b>18.381</b>
ene-may26	36.619	2.172	13.634	<b>52.425</b>	23.735	1.632	9.246	<b>34.613</b>	12.884	540	4.388	<b>17.812</b>
Dif	1.546	363	-1.543	<b>366</b>	1.242	233	-540	<b>935</b>	304	130	-1.003	<b>-569</b>
Dif, %	4,4%	20,1%	-10,2%	<b>0,7%</b>	5,5%	16,7%	-5,5%	<b>2,8%</b>	2,4%	31,7%	-18,6%	<b>-3,1%</b>



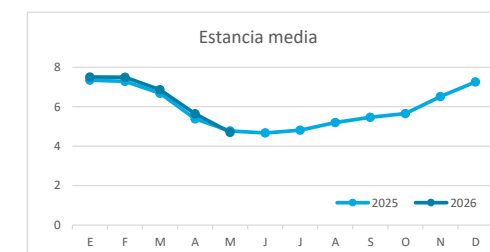
### PERNOCTACIONES

	TOTAL				Detalle según tipo de alojamiento							
					Hotelero				Extrahotelero			
	Extranjeros	Peninsulares	Canarios	Total	Extranjeros	Peninsulares	Canarios	Total	Extranjeros	Peninsulares	Canarios	Total
ene-may25	279.374	5.843	43.558	<b>328.775</b>	146.312	4.469	20.685	<b>171.466</b>	133.062	1.374	22.873	<b>157.309</b>
ene-may26	294.855	7.185	36.111	<b>338.151</b>	150.494	5.028	19.732	<b>175.254</b>	144.361	2.157	16.379	<b>162.897</b>
Dif	15.481	1.342	-7.447	<b>9.376</b>	4.182	559	-953	<b>3.788</b>	11.299	783	-6.494	<b>5.588</b>
Dif, %	5,5%	23,0%	-17,1%	<b>2,9%</b>	2,9%	12,5%	-4,6%	<b>2,2%</b>	8,5%	57,0%	-28,4%	<b>3,6%</b>

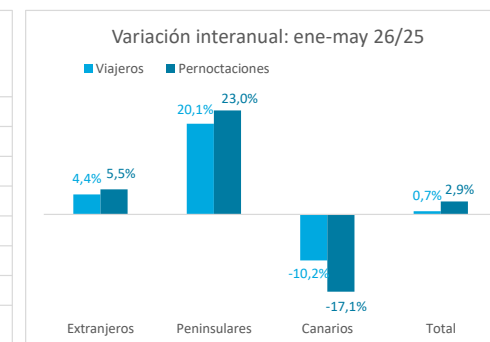
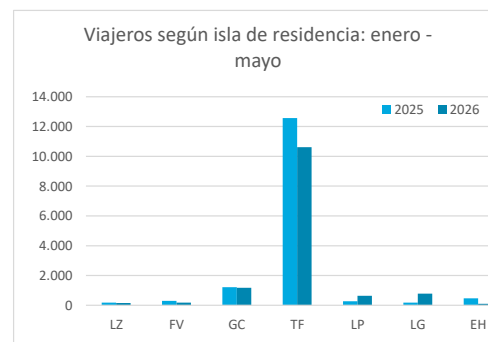
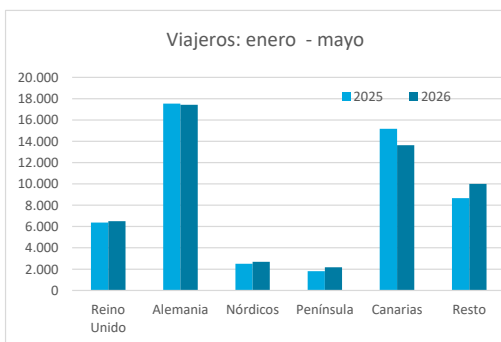


### ESTANCIA MEDIA

	TOTAL				Detalle según tipo de alojamiento							
					Hotelero				Extrahotelero			
	Extranjeros	Peninsulares	Canarios	Total	Extranjeros	Peninsulares	Canarios	Total	Extranjeros	Peninsulares	Canarios	Total
ene-may25	8,0	3,2	2,9	<b>6,3</b>	6,5	3,2	2,1	<b>5,1</b>	10,6	3,4	4,2	<b>8,6</b>
ene-may26	8,1	3,3	2,6	<b>6,5</b>	6,3	3,1	2,1	<b>5,1</b>	11,2	4,0	3,7	<b>9,1</b>
Dif	0,1	0,1	-0,2	<b>0,1</b>	-0,2	-0,1	0,0	<b>0,0</b>	0,6	0,6	-0,5	<b>0,6</b>



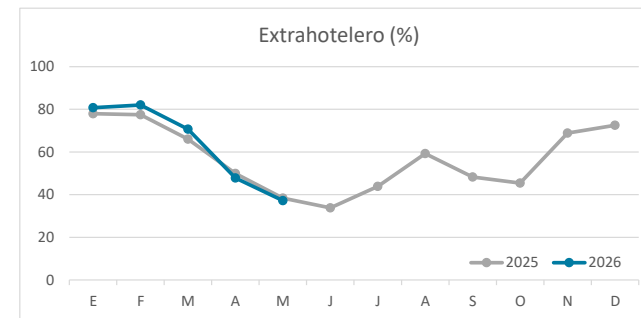
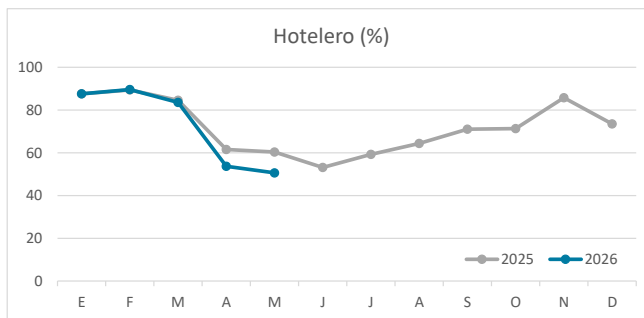
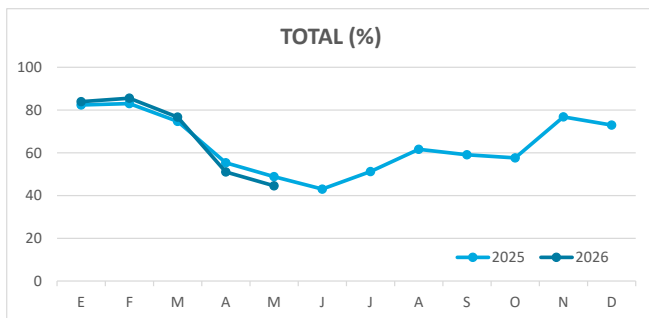
### DETALLE VIAJEROS Y PERNOCTACIONES SEGÚN LUGAR DE RESIDENCIA



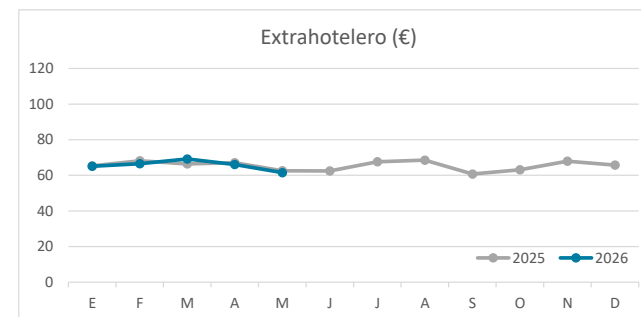
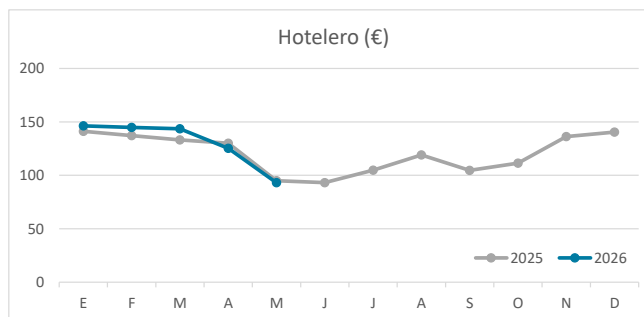
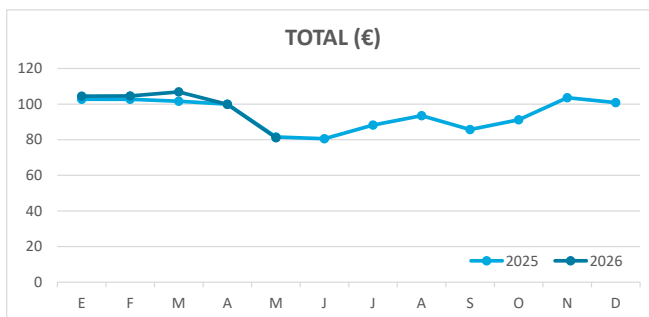
# Principales indicadores de alojamiento turístico

## LA GOMERA (a mayo de 2026)

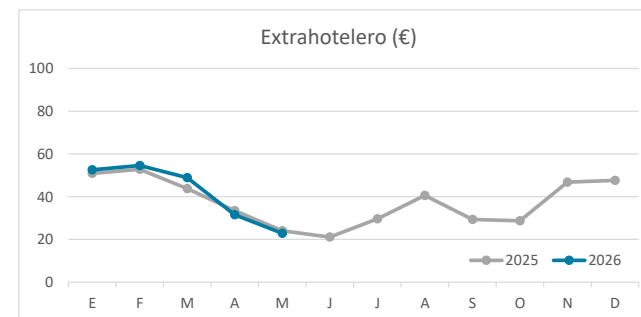
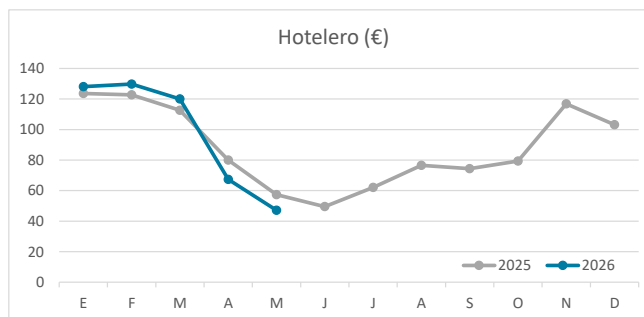
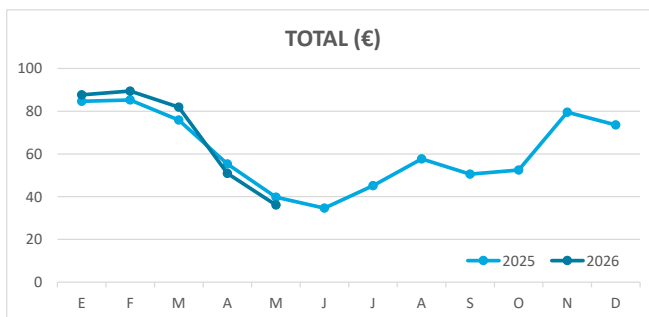
### ÍNDICE DE OCUPACIÓN POR HABITACIÓN / APARTAMENTO



### ADR (tarifa media diaria)



### REVPAR (ingreso por habitación/apartamento disponible)



Nota: el indicador de viajeros se refiere a viajeros entrados.  
Fuente: Encuestas de Alojamiento Turístico (ISTAC)