

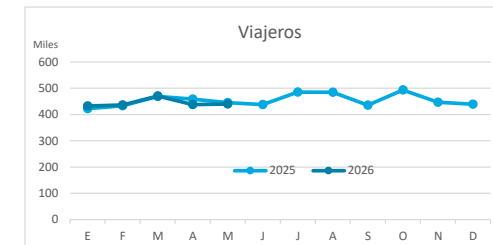
# Principales indicadores de alojamiento turístico

## TENERIFE (a mayo de 2026)



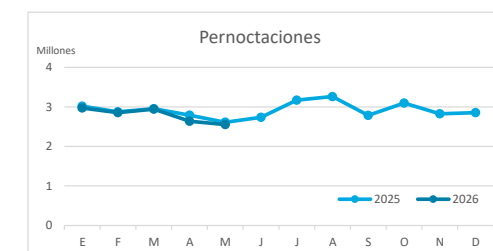
### VIAJEROS EN ALOJAMIENTO TURÍSTICO

	TOTAL				Detalle según tipo de alojamiento							
					Hotelero				Extrahotelero			
	Extranjeros	Peninsulares	Canarios	Total	Extranjeros	Peninsulares	Canarios	Total	Extranjeros	Peninsulares	Canarios	Total
ene-may25	1.855.581	237.548	135.758	<b>2.228.887</b>	1.408.765	202.439	112.944	<b>1.724.148</b>	446.816	35.109	22.814	<b>504.739</b>
ene-may26	1.834.813	227.475	154.908	<b>2.217.196</b>	1.408.226	195.703	125.162	<b>1.729.091</b>	426.587	31.772	29.746	<b>488.105</b>
Dif	-20.768	-10.073	19.150	<b>-11.691</b>	-539	-6.736	12.218	<b>4.943</b>	-20.229	-3.337	6.932	<b>-16.634</b>
Dif, %	-1,1%	-4,2%	14,1%	<b>-0,5%</b>	0,0%	-3,3%	10,8%	<b>0,3%</b>	-4,5%	-9,5%	30,4%	<b>-3,3%</b>



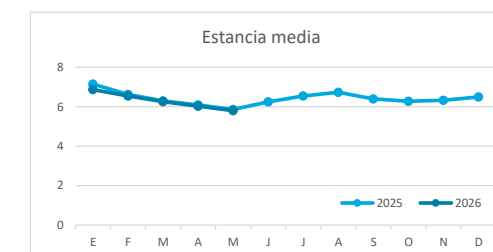
### PERNOCTACIONES

	TOTAL				Detalle según tipo de alojamiento							
					Hotelero				Extrahotelero			
	Extranjeros	Peninsulares	Canarios	Total	Extranjeros	Peninsulares	Canarios	Total	Extranjeros	Peninsulares	Canarios	Total
ene-may25	12.846.616	1.012.653	387.973	<b>14.247.242</b>	9.418.774	856.000	299.707	<b>10.574.481</b>	3.427.842	156.653	88.266	<b>3.672.761</b>
ene-may26	12.549.910	1.012.215	399.929	<b>13.962.054</b>	9.293.639	864.743	296.049	<b>10.454.431</b>	3.256.271	147.472	103.880	<b>3.507.623</b>
Dif	-296.706	-438	11.956	<b>-285.188</b>	-125.135	8.743	-3.658	<b>-120.050</b>	-171.571	-9.181	15.614	<b>-165.138</b>
Dif, %	-2,3%	0,0%	3,1%	<b>-2,0%</b>	-1,3%	1,0%	-1,2%	<b>-1,1%</b>	-5,0%	-5,9%	17,7%	<b>-4,5%</b>

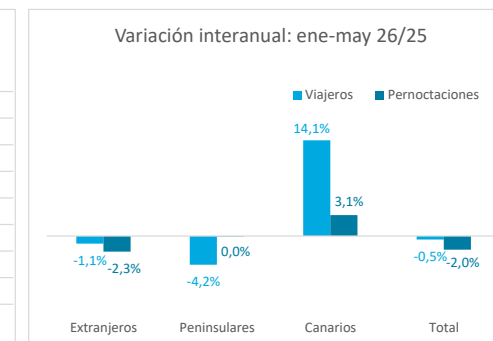
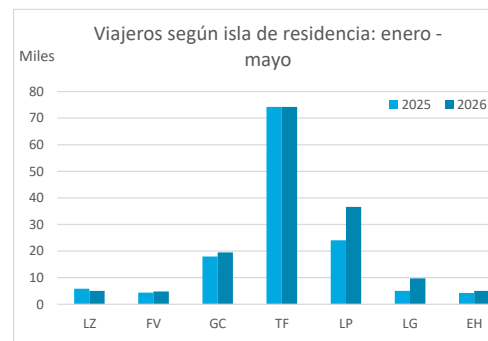
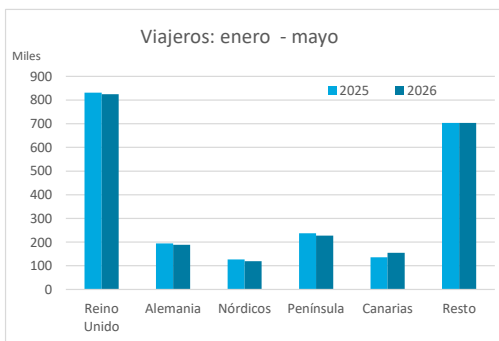


### ESTANCIA MEDIA

	TOTAL				Detalle según tipo de alojamiento							
					Hotelero				Extrahotelero			
	Extranjeros	Peninsulares	Canarios	Total	Extranjeros	Peninsulares	Canarios	Total	Extranjeros	Peninsulares	Canarios	Total
ene-may25	6,9	4,3	2,9	<b>6,4</b>	6,7	4,2	2,7	<b>6,1</b>	7,7	4,5	3,9	<b>7,3</b>
ene-may26	6,8	4,4	2,6	<b>6,3</b>	6,6	4,4	2,4	<b>6,0</b>	7,6	4,6	3,5	<b>7,2</b>
Dif	-0,1	0,2	-0,3	<b>-0,1</b>	-0,1	0,2	-0,3	<b>-0,1</b>	0,0	0,2	-0,4	<b>-0,1</b>



### DETALLE VIAJEROS Y PERNOCTACIONES SEGÚN LUGAR DE RESIDENCIA

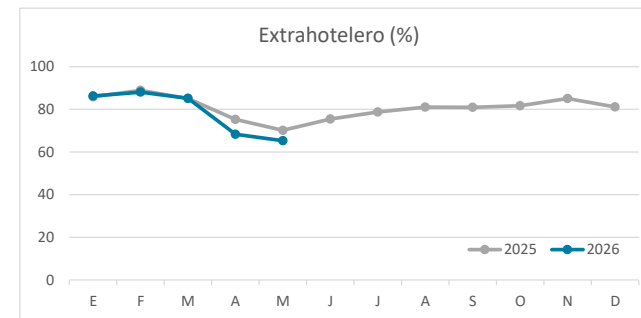
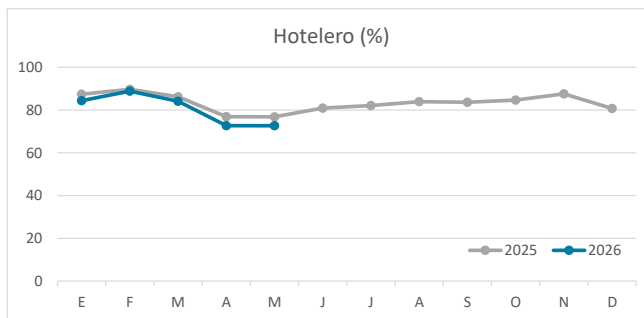
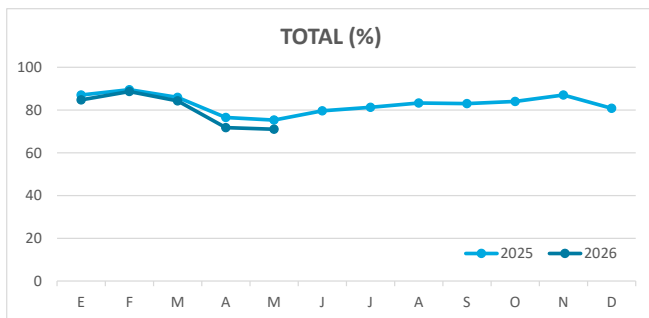


# Principales indicadores de alojamiento turístico

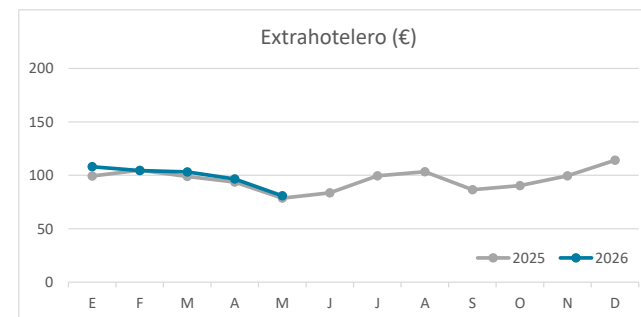
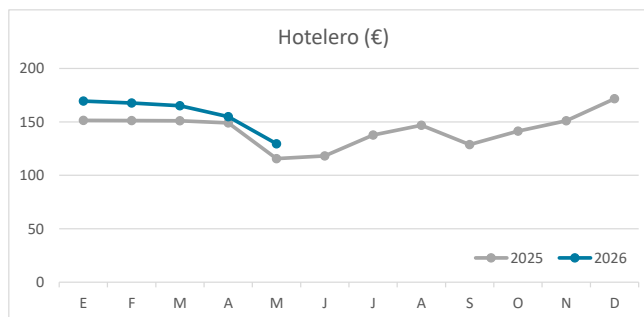
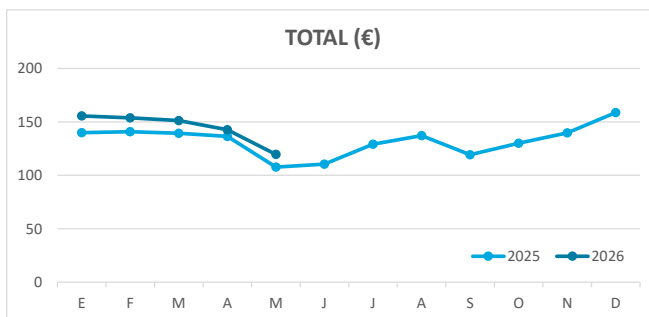
## TENERIFE (a mayo de 2026)



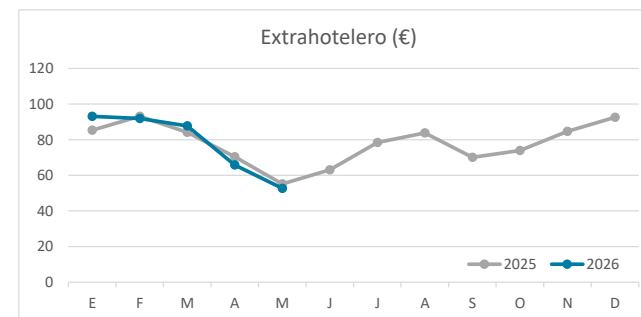
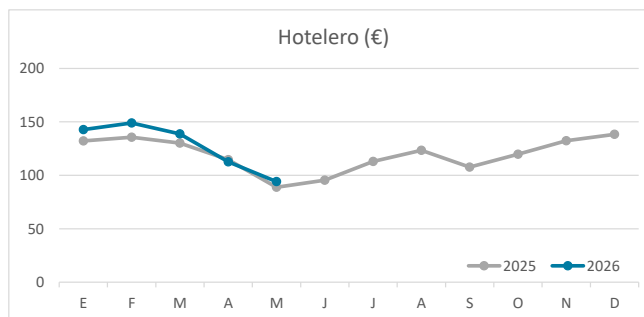
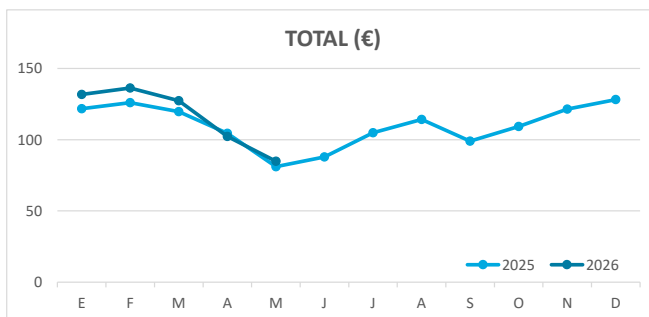
### ÍNDICE DE OCUPACIÓN POR HABITACIÓN / APARTAMENTO



### ADR (tarifa media diaria)



### REVPAR (ingreso por habitación/apartamento disponible)



Nota: el indicador de viajeros se refiere a viajeros entrados.  
Fuente: Encuestas de Alojamiento Turístico (ISTAC)