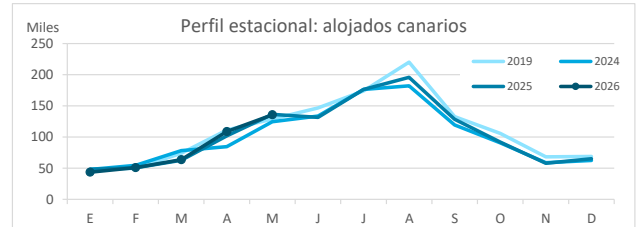
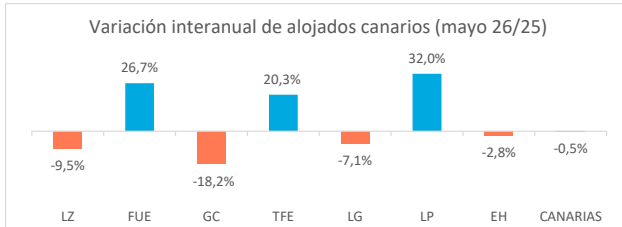


## Residentes canarios alojados en establecimientos turísticos reglados según isla de estancia

	Lanzarote	Fuerteventura	Gran Canaria	Tenerife	La Gomera	La Palma	El Hierro	CANARIAS
Mayo 2025	8.446	8.773	64.916	42.733	5.661	4.348	1.450	136.327
Mayo 2026	7.644	11.119	53.074	51.408	5.258	5.741	1.410	135.654
% residentes en la propia isla	25,3%	20,2%	42,2%	45,4%	2,5%	12,5%	10,6%	100%
Dif, 26-25	-802	2.346	-11.842	8.675	-403	1.393	-40	-673
Dif,% 26-25	-9,5%	26,7%	-18,2%	20,3%	-7,1%	32,0%	-2,8%	-0,5%



## Residentes canarios alojados según isla de origen (residencia) y destino (alojamiento)

### ISLA DE ALOJAMIENTO

ISLA DE RESIDENCIA	Lanzarote	Fuerteventura	Gran Canaria	Tenerife	La Gomera	La Palma	El Hierro	CANARIAS
Lanzarote	<u>1.934</u>	753	5.933	1.261	20	20	60	9.981
Fuerteventura	824	<u>2.250</u>	13.559	784	32	17	5	17.471
Gran Canaria	2.535	5.366	<u>22.387</u>	6.728	540	1.302	264	39.122
Tenerife	1.337	1.922	7.364	<u>23.348</u>	4.220	3.102	763	42.056
La Gomera	32	57	282	3.245	<u>134</u>	189	18	3.957
La Palma	950	701	3.171	14.141	303	<u>715</u>	150	20.131
El Hierro	32	70	378	1.901	9	396	<u>150</u>	2.936
CANARIAS	7.644	11.119	53.074	51.408	5.258	5.741	1.410	135.654

### Variación interanual: mayo 2026/2025

### ISLA DE ALOJAMIENTO

ISLA DE RESIDENCIA	Lanzarote	Fuerteventura	Gran Canaria	Tenerife	La Gomera	La Palma	El Hierro	CANARIAS
Lanzarote	<b>-40,8%</b>	-33,8%	-55,0%	-38,5%	-68,8%	-77,0%	-32,6%	<b>-49,8%</b>
Fuerteventura	61,9%	<b>72,0%</b>	399,6%	-10,8%	-74,6%	-48,5%	-95,0%	<b>208,1%</b>
Gran Canaria	49,5%	36,7%	<b>-40,1%</b>	13,9%	23,9%	10,2%	48,3%	<b>-22,8%</b>
Tenerife	<b>-29,9%</b>	83,0%	11,3%	<b>4,8%</b>	-11,0%	100,6%	-0,4%	<b>8,1%</b>
La Gomera	-	-	-37,9%	138,8%	<b>219,0%</b>	-64,3%	-91,5%	<b>52,4%</b>
La Palma	4,4%	-48,1%	-26,3%	78,1%	293,5%	<b>-6,3%</b>	200,0%	<b>30,8%</b>
El Hierro	<b>-79,4%</b>	1650,0%	25,2%	-17,8%	-94,9%	90,4%	<b>183,0%</b>	<b>-8,6%</b>
CANARIAS	<b>-9,5%</b>	26,7%	<b>-18,2%</b>	20,3%	<b>-7,1%</b>	32,0%	<b>-2,8%</b>	<b>-0,5%</b>

## Recuento de residentes canarios que viajan a otra isla (se excluye turismo dentro de la propia isla)

	Lanzarote	Fuerteventura	Gran Canaria	Tenerife	La Gomera	La Palma	El Hierro	CANARIAS
Emitidos	8.047	15.221	16.735	18.708	3.823	19.416	2.786	84.736
Variación interanual %	<b>-51,6%</b>	248,9%	25,6%	12,5%	49,6%	32,7%	-11,8%	18,9%
Recibidos	5.710	8.869	30.687	28.060	5.124	5.026	1.260	84.736
Variación interanual %	10,3%	18,8%	11,3%	37,2%	<b>-8,8%</b>	40,2%	<b>-9,8%</b>	18,9%
Saldo Neto	<b>-2.337</b>	<b>-6.352</b>	13.952	9.352	1.301	-14.390	-1.526	0

## Distribución según isla de residencia

### ISLA DE ALOJAMIENTO

ISLA DE RESIDENCIA	Lanzarote	Fuerteventura	Gran Canaria	Tenerife	La Gomera	La Palma	El Hierro	CANARIAS
Lanzarote	<b>25,3%</b>	6,8%	11,2%	2,5%	0,4%	0,3%	4,3%	7,4%
Fuerteventura	10,8%	<b>20,2%</b>	25,5%	1,5%	0,6%	0,3%	0,4%	12,9%
Gran Canaria	33,2%	48,3%	<b>42,2%</b>	13,1%	10,3%	22,7%	18,7%	28,8%
Tenerife	17,5%	17,3%	13,9%	<b>45,4%</b>	80,3%	54,0%	54,1%	31,0%
La Gomera	0,4%	0,5%	0,5%	6,3%	<b>2,5%</b>	3,3%	1,3%	2,9%
La Palma	12,4%	6,3%	6,0%	27,5%	5,8%	<b>12,5%</b>	10,6%	14,8%
El Hierro	0,4%	0,6%	0,7%	3,7%	0,2%	6,9%	<b>10,6%</b>	2,2%
CANARIAS	100%	100%	100%	100%	100%	100%	100%	100%

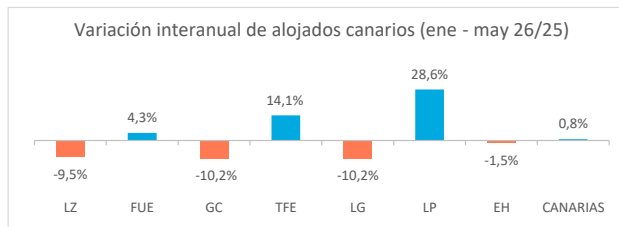
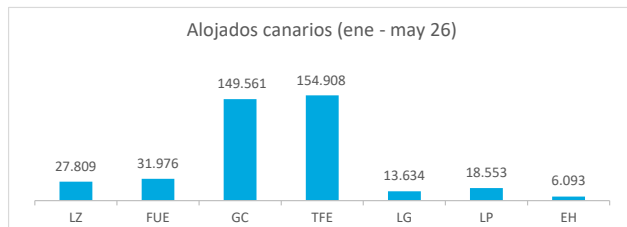
## Distribución según isla de alojamiento

### ISLA DE ALOJAMIENTO

ISLA DE RESIDENCIA	Lanzarote	Fuerteventura	Gran Canaria	Tenerife	La Gomera	La Palma	El Hierro	CANARIAS
Lanzarote	<b>19,4%</b>	7,5%	59,4%	12,6%	0,2%	0,2%	0,6%	100%
Fuerteventura	4,7%	<b>12,9%</b>	77,6%	4,5%	0,2%	0,1%	0,0%	100%
Gran Canaria	6,5%	13,7%	<b>57,2%</b>	17,2%	1,4%	3,3%	0,7%	100%
Tenerife	3,2%	4,6%	17,5%	<b>55,5%</b>	10,0%	7,4%	1,8%	100%
La Gomera	0,8%	1,4%	7,1%	82,0%	<b>3,4%</b>	4,8%	0,5%	100%
La Palma	4,7%	3,5%	15,8%	70,2%	1,5%	<b>3,6%</b>	0,7%	100%
El Hierro	1,1%	2,4%	12,9%	64,7%	0,3%	13,5%	<b>5,1%</b>	100%
CANARIAS	5,6%	8,2%	39,1%	37,9%	3,9%	4,2%	1,0%	100%

### Residentes canarios alojados en establecimientos turísticos reglados según isla de estancia

	Lanzarote	Fuerteventura	Gran Canaria	Tenerife	La Gomera	La Palma	El Hierro	CANARIAS
ene-may25	30.734	30.665	166.584	135.758	15.177	14.422	6.188	399.528
ene-may26	27.809	31.976	149.561	154.908	13.634	18.553	6.093	402.534
% turistas de la isla	26,5%	20,6%	46,7%	47,9%	5,8%	13,6%	5,1%	100%
Dif, 26-25	-2.925	1.311	-17.023	19.150	-1.543	4.131	-95	3.006
Dif,% 26-25	-9,5%	4,3%	-10,2%	14,1%	-10,2%	28,6%	-1,5%	0,8%



### Residentes canarios alojados según isla de origen (residencia) y destino (alojamiento)

ISLA DE RESIDENCIA	ISLA DE ALOJAMIENTO							
	Lanzarote	Fuerteventura	Gran Canaria	Tenerife	La Gomera	La Palma	El Hierro	CANARIAS
Lanzarote	<u>7.363</u>	2.543	24.092	4.999	151	114	113	39.375
Fuerteventura	3.218	<u>6.578</u>	28.366	4.836	174	222	33	43.427
Gran Canaria	7.687	14.419	<u>69.892</u>	19.504	1.174	4.853	1.386	118.915
Tenerife	6.135	5.292	13.806	<u>74.211</u>	10.616	9.846	3.570	123.476
La Gomera	62	111	2.191	9.700	<u>785</u>	265	226	13.340
La Palma	3.094	2.719	10.318	36.647	631	<u>2.516</u>	456	56.381
El Hierro	250	314	896	5.011	103	737	<u>309</u>	7.620
CANARIAS	27.809	31.976	149.561	154.908	13.634	18.553	6.093	402.534

### Variación interanual: enero - mayo 2026/2025

ISLA DE RESIDENCIA	ISLA DE ALOJAMIENTO							
	Lanzarote	Fuerteventura	Gran Canaria	Tenerife	La Gomera	La Palma	El Hierro	CANARIAS
Lanzarote	<u>-19,7%</u>	-31,2%	-6,0%	-14,2%	-17,9%	-56,2%	-59,5%	-12,6%
Fuerteventura	32,3%	<u>13,3%</u>	181,9%	10,2%	-41,4%	-23,4%	-91,6%	83,5%
Gran Canaria	6,6%	12,9%	<u>-26,2%</u>	8,5%	-3,6%	31,2%	47,1%	-14,1%
Tenerife	-30,0%	23,8%	-31,0%	<u>0,0%</u>	-15,6%	77,2%	9,1%	-4,0%
La Gomera	-23,5%	208,3%	18,4%	91,9%	<u>343,5%</u>	-82,9%	-71,3%	40,0%
La Palma	16,1%	-31,8%	-22,3%	52,3%	139,9%	<u>0,2%</u>	16,9%	19,6%
El Hierro	-39,9%	214,0%	-16,2%	18,5%	-77,8%	32,1%	<u>145,2%</u>	9,4%
CANARIAS	-9,5%	4,3%	-10,2%	14,1%	-10,2%	28,6%	-1,5%	0,8%

### Recuento de residentes canarios que viajan a otra isla (se excluye turismo dentro de la propia isla)

	Lanzarote	Fuerteventura	Gran Canaria	Tenerife	La Gomera	La Palma	El Hierro	CANARIAS
Emitidos	32.012	36.849	49.023	49.265	12.555	53.865	7.311	240.880
Variación interanual %	<u>-10,8%</u>	106,3%	11,9%	-9,5%	34,2%	20,7%	6,9%	13,2%
Recibidos	20.446	25.398	79.669	80.697	12.849	16.037	5.784	240.880
Variación interanual %	<u>-5,2%</u>	2,2%	10,8%	31,1%	-14,3%	34,7%	-4,6%	13,2%
Saldo Neto	<u>-11.566</u>	-11.451	30.646	31.432	294	-37.828	-1.527	0

### Distribución según isla de residencia

ISLA DE RESIDENCIA	ISLA DE ALOJAMIENTO							
	Lanzarote	Fuerteventura	Gran Canaria	Tenerife	La Gomera	La Palma	El Hierro	CANARIAS
Lanzarote	<u>26,5%</u>	8,0%	16,1%	3,2%	1,1%	0,6%	1,9%	9,8%
Fuerteventura	11,6%	<u>20,6%</u>	19,0%	3,1%	1,3%	1,2%	0,5%	10,8%
Gran Canaria	27,6%	45,1%	<u>46,7%</u>	12,6%	8,6%	26,2%	22,7%	29,5%
Tenerife	22,1%	16,5%	9,2%	<u>47,9%</u>	77,9%	53,1%	58,6%	30,7%
La Gomera	0,2%	0,3%	1,5%	6,3%	<u>5,8%</u>	1,4%	3,7%	3,3%
La Palma	11,1%	8,5%	6,9%	23,7%	4,6%	<u>13,6%</u>	7,5%	14,0%
El Hierro	0,9%	1,0%	0,6%	3,2%	0,8%	4,0%	<u>5,1%</u>	1,9%
CANARIAS	100%	100%	100%	100%	100%	100%	100%	100%

### Distribución según isla de alojamiento

ISLA DE RESIDENCIA	ISLA DE ALOJAMIENTO							
	Lanzarote	Fuerteventura	Gran Canaria	Tenerife	La Gomera	La Palma	El Hierro	CANARIAS
Lanzarote	<u>18,7%</u>	6,5%	61,2%	12,7%	0,4%	0,3%	0,3%	100%
Fuerteventura	7,4%	<u>15,1%</u>	65,3%	11,1%	0,4%	0,5%	0,1%	100%
Gran Canaria	6,5%	12,1%	<u>58,8%</u>	16,4%	1,0%	4,1%	1,2%	100%
Tenerife	5,0%	4,3%	11,2%	<u>60,1%</u>	8,6%	8,0%	2,9%	100%
La Gomera	0,5%	0,8%	16,4%	72,7%	<u>5,9%</u>	2,0%	1,7%	100%
La Palma	5,5%	4,8%	18,3%	65,0%	1,1%	<u>4,5%</u>	0,8%	100%
El Hierro	3,3%	4,1%	11,8%	65,8%	1,4%	9,7%	<u>4,1%</u>	100%
CANARIAS	6,9%	7,9%	37,2%	38,5%	3,4%	4,6%	1,5%	100%